



grupo

**MUTUALIDAD
ABOGACÍA**

**Informe sobre la Situación
Financiera y de Solvencia**

2022



Índice

INTRODUCCIÓN	4	5. Función de Auditoría Interna	42
RESUMEN EJECUTIVO	5	6. Función Actuarial.....	42
Actividad y resultados	6	7. Externalización	43
Sistema de gobernanza	7	8. Cualquier otra información	44
Perfil de riesgo	7	8.1. Función de Seguridad	44
Valoración a efectos de solvencia	8	8.2. Operaciones significativas y conflictos de interés	44
Gestión del capital	8	C. Perfil de riesgo	46
A. Actividad y resultados	11	1. Riesgo de suscripción	49
1. Actividad	12	1.1. Riesgo de suscripción Vida de Mutualidad.....	50
1.1. Razón social, forma jurídica y ámbito de actuación.....	12	1.2. Riesgo de suscripción Vida de Avanza	51
1.2. Supervisión y auditoría externa.....	14	2. Riesgo de mercado	52
1.3. Líneas de negocio y otra actividad significativa	14	2.1. Riesgo de mercado de Mutualidad	55
1.4. Ingresos y gastos.....	15	2.2. Riesgo de mercado de Avanza.....	55
2. Resultados en materia de suscripción	16	3. Riesgo de crédito.....	56
2.1. Primas y prestaciones	18	4. Riesgo de liquidez	58
3. Rendimientos de las inversiones.....	19	5. Riesgo operacional.....	58
3.1. Cartera de activos.....	19	6. Otros riesgos significativos.....	59
3.2. Rendimientos financieros	22	7. Cualquier otra información.....	60
4. Resultados de otras actividades.....	24	D. Valoración a efectos de Solvencia	61
5. Cualquier otra información	24	1. Activos.....	62
5.1. Adaptación de tablas	24	1.1. Activos intangibles	64
B. Sistema de gobernanza	26	1.2. Activos por impuestos diferidos.....	64
1. Información general sobre el sistema de gobernanza	27	1.3. Diferencias de valoración en renta fija	64
1.1. Estructura del Órgano de Gobierno	27	1.4. Diferencias en la valoración de inmuebles.....	64
1.2. Estructura Organizativa y Funciones Clave.....	30	1.5. Efectivo y activos equivalentes	65
1.3. Cambios significativos en el sistema de gobernanza	32	1.6. Otros activos, no consignados en otras partidas...65	
1.4. Políticas	32	2. Provisiones técnicas	65
2. Exigencias de aptitud y honorabilidad.....	34	3. Otros pasivos.....	69
3. Sistema de gestión de riesgos, incluida la autoevaluación de riesgos y solvencia (ORSA)	35	E. Gestión de capital	71
3.1. Descripción e implementación del Sistema de Gestión de Riesgos	35	1. Fondos propios.....	72
3.2. Implementación de la Función de Gestión de Riesgos	36	2. Capital de solvencia obligatorio.....	75
3.3. Seguimiento y monitorización.....	37	2.1. Ratio de solvencia.....	78
3.4. Estrategia.....	37	2.2. Impacto de las medidas transitorias y ajuste de volatilidad	79
3.5. Evaluación Interna de Riesgos y de Solvencia.....	39	F. ANEXOS	81
4. Sistema de control interno.....	41	1. ANEXO I: Glosario.....	82
4.1. Control Interno.....	41	2. ANEXO II Modelos Mutualidad de Abogacia	86
4.2. Función de Verificación del Cumplimiento	41	3. ANEXO III Modelos Avanza Previsión	160
		4. ANEXO IV Modelos Grupo Mutualidad	216

En base a los artículos 80 a 82 y 144 de la Ley 20/2015, de 14 de julio, de ordenación, supervisión y solvencia de las entidades aseguradoras y Reaseguradoras, los artículos 91 a 94 del Real Decreto 1060/2015, de 20 de noviembre, de ordenación, supervisión y solvencia de las entidades aseguradoras y reaseguradoras, los artículos 280 a 303 del Reglamento Delegado (UE) 2015/35, de la Comisión, de 10 de octubre de 2014, por el que se completa la Directiva 2009/138/CE, del Parlamento Europeo y del Consejo, de 25 de noviembre de 2009, sobre el acceso a la actividad de seguro y de reaseguro y su ejercicio (en adelante, Directiva de Solvencia II), y el Reglamento de Ejecución (UE) 2015/2452, de la Comisión, de 2 de diciembre de 2015, por el que se establecen las normas técnicas de ejecución relativas a los procedimientos, formatos y plantillas del informe sobre la situación financiera y de solvencia de conformidad con la Directiva 2009/138/CE, el Grupo Mutualidad Abogacía, en adelante Grupo Mutualidad, publica este Informe sobre la Situación Financiera y de Solvencia, previa revisión y aprobación de la Junta de Gobierno de la Entidad Dominante, conforme a la autorización de la Dirección General de Seguros y Fondos de Pensiones con fecha 2 de marzo de 2022 para la presentación de un informe único.

El presente informe comprende la información de Grupo Mutualidad, de la Entidad Dominante, Mutualidad General de la Abogacía, Mutualidad de Previsión Social a Prima Fija (en adelante Mutualidad) y la de la Entidad Dependiente, Avanza Previsión, Compañía de Seguros, S.A (en adelante Avanza).

Dado el carácter público de la información, y con el propósito de garantizar la calidad y fiabilidad de la información divulgada y mejorar así el grado de confianza de los interesados en la exactitud de dicha información, la normativa establece la necesidad de que este Informe sobre la Situación Financiera y de Solvencia sea sometido a una revisión externa independiente, con el alcance definido por la normativa, que ha sido desempeñada por la entidad MAZARS AUDITORES SLP, cuyas conclusiones se adjuntan con este informe.

Grupo Mutualidad publica el presente informe sobre su situación financiera y de solvencia con el doble propósito de dar cumplimiento a las exigencias normativas antes mencionadas y de suministrar una información coherente, completa, comparable y de alta calidad a todos sus mutualistas y asegurados y al mercado en general sobre su actividad aseguradora entendiendo que este documento reviste una especial relevancia e impacto por la percepción que los mutualistas, asegurados y el mercado en general pudieran tener sobre su actividad, con el convencimiento de que estos premiarán en términos de confianza a las instituciones no sólo más solventes sino también más transparentes.

Según el Reglamento de ejecución (UE) 2015/2452 DE LA COMISIÓN de 2 de diciembre de 2015, y con el propósito de que las diferentes magnitudes recogidas en los cuadros presentados en el documento sean fácilmente comparables entre entidades, estas son referidas en miles de euros.

El informe está estructurado a través de cinco secciones (A- Actividades y resultados, B- Sistema de gobernanza, C- Perfil de riesgo, D- Valoración a efectos de solvencia, E- Gestión del capital) y un anexo que se incluyen los estados de información cuantitativa. Adicionalmente, se incluye un anexo que incluye un glosario de aquellos términos técnicos y financieros más particulares de la actividad que desempeña Mutualidad, y que a su vez quedan señalados a lo largo del documento.

Resumen ejecutivo



Actividad y resultados

Mutualidad General de la Abogacía, Mutualidad de Previsión Social a Prima Fija, con C.I.F. V-28024149, es una Institución de Previsión Profesional creada a propuesta del Consejo General de la Abogacía Española. inscrita en el Registro Administrativo de la DGSFP.

Mutualidad tiene naturaleza de Mutualidad de Previsión Social y como entidad aseguradora privada sin ánimo de lucro ofrece modalidades de seguro de carácter voluntario, complementario y alternativo al sistema público de Seguridad Social.

La relación de las sociedades dependientes, incluidas en la consolidación a 31 de diciembre de 2022, así como la información más relevante relacionada con las mismas, se detalla en el siguiente cuadro:

SOCIEDAD	DOMICILIO	PORCENTAJE DE PARTICIPACIÓN	MÉTODO DE CONSOLIDACIÓN	ACTIVIDAD	CAPITAL SOCIAL (€)
AVANZA PREVISIÓN, COMPAÑÍA DE SEGUROS S.A	C/VILLANUEVA, 11, 28001 MADRID	PARTICIPADA AL 76% POR MUTUALIDAD GENERAL DE LA ABOGACÍA	INTEGRACIÓN GLOBAL	ENTIDAD DE SEGUROS	11.500.000,00
INGENIERÍA MEDIACIÓN, AGENCIA DE SEGUROS EXCLUSIVA S.L.	C/VILLANUEVA, 11, 28001 MADRID	PARTICIPADA AL 100% POR AVANZA PREVISIÓN, COMPAÑÍA DE SEGUROS S.A	INTEGRACIÓN GLOBAL	MEDIACIÓN DE SEGUROS	3.006,00
VALUE PLUS PROPERTIES	PLAZA DE LAS CORTES 2, 28014, MADRID	PARTICIPADA AL 95% POR MUTUALIDAD GENERAL DE LA ABOGACÍA	INTEGRACIÓN GLOBAL	REAL ESTATE	5.000.000,00

Los principales ramos en los que las entidades aseguradoras del grupo están autorizadas a operar son vida, accidentes y enfermedad, incluida la asistencia sanitaria.

A 31 de diciembre de 2022, el censo de mutualistas ascendía a 210.211 (209.005 en 2021).

Mutualidad ha mantenido un crecimiento sostenido en el número de mutualistas en los últimos años que demuestra el reconocimiento y la confianza que tienen depositada en Mutualidad todos sus mutualistas, incrementando en consecuencia su ahorro durante todo este tiempo hasta alcanzar un volumen de 9.733.191 miles de euros a cierre del ejercicio 2022 (9.014.448 miles de euros a cierre del ejercicio 2021) y Avanza ha alcanzado un volumen de 184.070 miles de euros a cierre del ejercicio 2022 (138.540 miles de euros a cierre del ejercicio 2021).

Las primas de Mutualidad en el ejercicio 2022 han alcanzado un importe de 706.025 miles de euros, lo que ha supuesto un aumento del 14,13% con respecto al ejercicio anterior (618.636 miles de euros en 2021). Las primas de Avanza en el ejercicio 2022 han alcanzado un importe de 74.180 miles de euros (52.696 miles de euros en 2021).

Siendo la evolución del resultado del ejercicio de Grupo Mutualidad en 2022 de 35.535 miles de euros (25.628 miles de euros en 2021), habiendo tenido un resultado en Mutualidad en 2022 de 34.427 miles de euros (24.325 miles de euros en 2021) y Avanza de 928 miles de euros (1.073 en 2021) y con una rentabilidad media repercutida a los mutualistas en 2022 del 4,17% (3,34% en 2021) y una rentabilidad de la cartera en Avanza de 3,46%.

Cerramos una etapa orgullosos con el cumplimiento del Plan Estratégico para el periodo 2018-2022, que buscaba adaptar Mutuality a los nuevos retos de nuestro entorno, fundamentado en los mismos valores y razón de ser que nos ha acompañado a lo largo de nuestra historia. Las cifras hablan por sí solas habiéndose cumplido los objetivos principales de superar los 700 millones de euros de aportaciones y 9.700 millones de euros de ahorro gestionado, a pesar de haber sufrido el impacto de una pandemia (2020 y 2021) y la crisis de mercados financieros y energéticos con la guerra de Ucrania en 2022.

Siendo conscientes del camino que aún nos queda por mejorar y evolucionar, en 2022 diseñamos el Plan Estratégico ADN23/27 que fue aprobado por la Junta de Gobierno y que, a su finalización, situará a Mutuality en varios escalones por encima de lo que es hoy en día.

El protagonista de este ADN 23-27 es su propósito. Un propósito revisado y renovado gracias al ejercicio de escucha y co-creación que la entidad ha realizado a sus públicos de interés: mejorar la calidad de vida de nuestros mutualistas, contribuyendo a una sociedad más colaborativa, justa e inclusiva.

Para lograrlo, basaremos el desarrollo de nuestra actividad en los valores en los que descansa el mutualismo: la sostenibilidad, la confianza, la transparencia y la inclusión. Y lo haremos a través de cuatro grandes pilares, los grandes objetivos de este ADN 23-27: Crecimiento, Excelencia Operativa, Personas y Liderazgo Social.

Sistema de gobernanza

Con el propósito de disponer de un sistema de gestión eficaz y transparente, la entidad ha establecido su estructura organizativa y funcional con una adecuada distribución y separación de funciones, atribuciones, mecanismos de flujo de información, así como políticas escritas que regulan su actividad.

Perfil de riesgo

Mutuality y Avanza desarrollan un sistema de gestión integral que abarca la monitorización de los principales riesgos que asumen las entidades, y que se basa en una serie de procesos con los que identifica, valora, controla y gestiona dichos riesgos, cuya adaptación aporta valor añadido, tanto a la estrategia de negocio e inversión de las entidades, como a la gestión y adecuación de su capital económico y regulatorio.

La metodología utilizada para establecer su perfil de riesgo combina la gestión integral de riesgos cuantitativos y cualitativos a los que la entidad está expuesta.

A lo largo del ejercicio 2022, se han realizado diferentes pruebas de sensibilidad de Mutuality y Avanza sobre su negocio que persiguen evaluar el impacto cuantitativo en la solvencia provocado por un movimiento común y habitual de una variable, tanto desde el punto de vista financiero como son la subida de tipos de interés, caídas en el rating de los activos, como desde el punto de vista de negocio como puede ser el análisis de la situación de solvencia derivada de aumento de los rescates.

Para el periodo ORSA analizado del 2022-2024 Grupo Mutuality cumple con los límites establecidos de apetito y tolerancia establecidos por el Órgano de Gobierno.

Valoración a efectos de solvencia

Las siguientes tablas muestran la evolución de activo y pasivo del balance económico y contable para el ejercicio 2022 y del ejercicio 2021:

Cifras en miles de euros	2022			
	BALANCE ECONÓMICO		BALANCE CONTABLE	
	Activo	Pasivo	Activo	Pasivo
Mutuallidad	9.736.463	8.757.753	9.509.071	9.094.271
Avanza	185.311	152.563	196.860	184.977
Resto Grupo	20.453	1.544	14.542	36
Grupo Mutuallidad	9.914.027	8.906.464	9.697.997	9.279.099

Cifras en miles de euros	2021			
	BALANCE ECONÓMICO		BALANCE CONTABLE	
	Activo	Pasivo	Activo	Pasivo
Mutuallidad	11.156.408	9.355.117	10.821.103	10.209.199
Avanza	157.451	127.040	155.114	141.026
Resto Grupo	23.408	2.672	15.592	681
Grupo Mutuallidad	11.312.197	9.482.794	10.968.087	10.349.914

Las diferencias en la parte del activo del balance se producen fundamentalmente en la valoración de los inmuebles y en la renta fija clasificada en la cartera de partidas y préstamos a cobrar. En el caso del pasivo del balance, la diferencia se produce, principalmente, por la desaparición de la partida de pasivos por asimetrías contables y la medida transitoria de provisiones técnicas autorizada por la Dirección General de Seguros y Fondos de Pensiones con la entrada en vigor de la Directiva de Solvencia II.

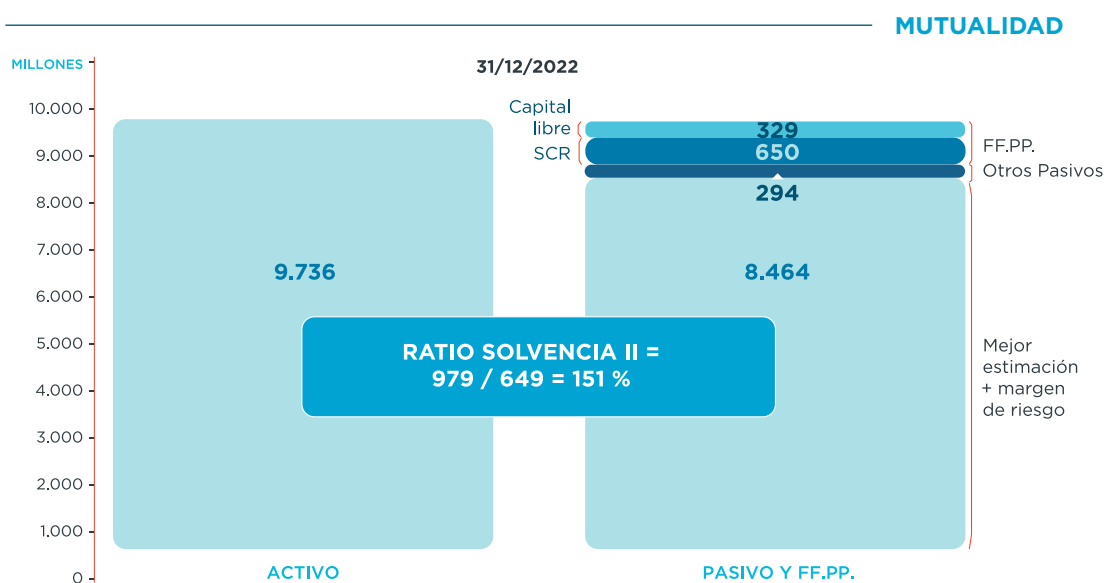
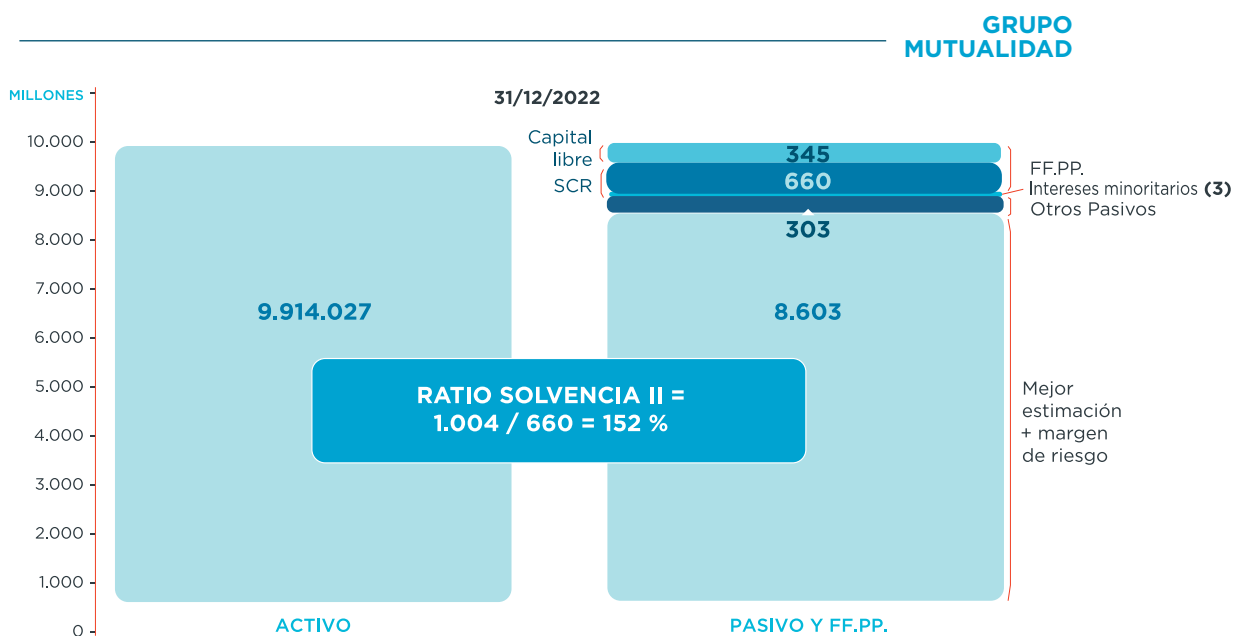
Gestión del capital

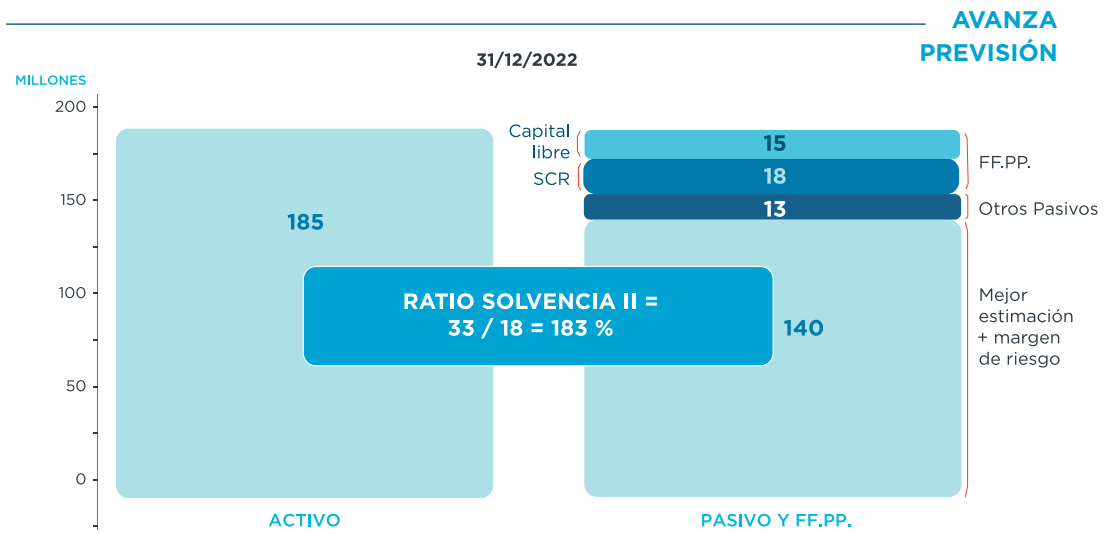
Tal y como se aprecia en la siguiente tabla, en la que se recogen las cifras del Grupo Mutuallidad y entidades a cierre del ejercicio 2022, se presenta una suficiencia de activos sobre pasivos (fondos propios de solvencia) con los que deberá hacer frente a unos requisitos de capital (SCR) y muy por encima del nivel mínimo de capital por debajo del cual las autoridades de supervisión intervendrían y liquidarían la entidad (MCR):

Cifras en miles de euros	2022			
	FONDOS PROPIOS	SCR	MCR	RATIO DE COBERTURA
Mutuallidad	978.710	649.520	162.380	151%
Avanza	32.748	17.855	4.464	183%
Resto Grupo	18.909	3.875	0	488%
Grupo Mutuallidad	1.003.976	660.010	165.002	152%

Cifras en miles de euros	2021			
	FONDOS PROPIOS	SCR	MCR	RATIO DE COBERTURA
Mutualidad	1.801.291	843.871	237.146	213%
Avanza	30.411	16.914	4.229	180%
Resto Grupo	20.736	4.035	0	514%
Grupo Mutualidad	1.825.275	858.928	239.630	213%

Tanto Mutualidad como Avanza tienen clasificado el total de sus fondos propios admisibles para cubrir el SCR y MCR como Nivel 1 no restringido o de máxima calidad. Los requisitos de capital (SCR) se valoran en función del riesgo asumido, resultando el riesgo de mercado el más relevante en términos cuantitativos para ambas entidades.





De la relación entre estas dos magnitudes (FFPP y SCR), se obtiene la ratio de Solvencia, que para Grupo Mutualidad para el ejercicio 2022 mantiene una ratio de 1,52 de lo exigidos por el supervisor o, lo que es lo mismo, una solvencia un 52% superior a lo exigido por el regulador.

A cierre del ejercicio 2022 Mutualidad no ha aplicado la medida transitoria de provisiones técnicas (MTPT) que tenía concedida por parte del supervisor nacional, pero continua con la aplicación del ajuste de volatilidad (AV) para el descuento de los flujos del pasivo.

A

Actividad y resultados



1. ACTIVIDAD

1.1. Razón social, forma jurídica y ámbito de actuación

Mutualidad General de la Abogacía, Mutualidad de Previsión Social a Prima Fija, con C.I.F. V-28024149, es una Institución de Previsión Profesional creada a propuesta del Consejo General de la Abogacía Española. Se constituyó en el año 1948 y está inscrita en el Registro Administrativo de la DGSFP con la clave P-2131.

Mutualidad tiene naturaleza de Mutualidad de Previsión Social y como entidad aseguradora privada sin ánimo de lucro ofrece modalidades de seguro de carácter voluntario, complementario y alternativo al sistema público de Seguridad Social, mediante aportaciones a prima fija de los mutualistas, de otras entidades o de personas protectoras. Además, tiene personalidad jurídica propia para el cumplimiento de su objeto social e independiente de la de sus mutualistas y de la de otras entidades o personas protectoras y el domicilio social de la sociedad radica en Madrid, calle Serrano, nº 9 circunscribiendo su ámbito de actuación al territorio español.

Avanza Previsión, Compañía de Seguros S.A.U., con domicilio social en Calle Villanueva, 11 28001 Madrid, con un capital social de 11.500 miles de euros, estando éste totalmente desembolsado, y propiedad al 76% de Mutualidad.

El ámbito de actividad de Avanza se extiende a todo el territorio nacional, pudiendo operar en el Espacio Económico Europeo, así como en los países ajenos al Espacio Económico Europeo, previo cumplimiento en todo caso de los requisitos establecidos en la normativa vigente en cada momento.

Mutualidad adquirió un total de tres millones seiscientos diez mil (3.610.000) acciones de la compañía Value Plus Properties, S.A. (empresa de Real Estate) por su valor nominal total de 3.610.000,00 euros, desembolsando el cien por cien del valor nominal de las mismas, más su correspondiente prima de emisión de 2,30 euros por acción, lo que supone una prima de emisión total de 8.303.000,00 euros. Adicionalmente la entidad realizó una ampliación de capital por importe 1.140.000 euros sin prima de emisión. El domicilio social de la entidad es Plaza de las Cortes, número 2, 4ª planta, 28014 Madrid.

Grupo Mutualidad se encuentra sujeto a la Ley 20/2015 de 14 de julio, de Ordenación, Supervisión y Solvencia de las Entidades Aseguradoras y Reaseguradoras (“LOSSEAR”) quedando derogado a partir del 1 de enero de 2016 el Real Decreto Legislativo 6/2004, de 29 de octubre, por el que se aprueba el Texto Refundido de la Ley de Ordenación y Supervisión de los Seguros Privados, salvo en determinados artículos. También se encuentra sujeta al Real Decreto 1060/2015, de 20 de noviembre, de Ordenación, Supervisión y Solvencia de las Entidades Aseguradoras y Reaseguradoras (“ROSSEAR”), el cual tiene por objeto desarrollar la regulación de la actividad aseguradora y reaseguradora privada efectuada por la Ley 20/2015, de 14 de julio, de Ordenación, Supervisión y Solvencia de Entidades Aseguradoras y Reaseguradoras, así como completar la transposición al ordenamiento jurídico nacional de la Directiva 2009/138/CE del Parlamento Europeo y del Consejo, de 25 de noviembre de 2009, sobre el acceso a la actividad de seguro y de reaseguro y su ejercicio (Directiva Solvencia II). Dicho Real Decreto entró en vigor el 1 de enero de 2016 y derogó el anterior Reglamento de Ordenación y Supervisión de los Seguros Privados, aprobado por el R.D. 2486/1998 salvo en determinados artículos.

Las sociedades que forman parte del Grupo lo son atendiendo a que la Sociedad dominante ostenta en todos los casos la mayoría de los derechos de voto por aplicación de la Ley 20/2015, de 14 de julio, de Ordenación, Supervisión y Solvencia

de las Entidades Aseguradoras y Reaseguradoras, el Plan de Contabilidad de Entidades Aseguradoras, aprobado por el Real Decreto 1317/2008, de 24 de julio y modificado posteriormente por el Real Decreto 1736/2010, de 23 de diciembre y por el Real Decreto 583/2017 de 12 de junio. De forma subsidiaria se ha aplicado lo dispuesto en el Código de Comercio, Ley de Sociedades de Capital y otras disposiciones específicas, especialmente el Real Decreto 1514/2007 por el que se aprueba el Plan General de Contabilidad y el Real Decreto 1159/2010 de 17 de septiembre por el que se aprueban las Normas para la formulación de Cuentas Anuales Consolidadas, modificados por el Real Decreto 602/2016, de 2 de diciembre.

La relación de las sociedades dependientes, incluidas en la consolidación a 31 de diciembre de 2022, así como la información más relevante relacionada con las mismas, se detalla en el siguiente cuadro:

SOCIEDAD	DOMICILIO	PORCENTAJE DE PARTICIPACIÓN	MÉTODO DE CONSOLIDACIÓN	ACTIVIDAD	CAPITAL SOCIAL (€)
AVANZA PREVISIÓN, COMPAÑÍA DE SEGUROS S.A	C/VILLANUEVA 11, 28001 MADRID	PARTICIPADA AL 76% POR MUTUALIDAD GENERAL DE LA ABOGACÍA	INTEGRACIÓN GLOBAL	ENTIDAD DE SEGUROS	11.500.000,00
INGENIERÍA MEDIACIÓN, AGENCIA DE SEGUROS EXCLUSIVA S.L.	C/VILLANUEVA 11, 28001 MADRID	PARTICIPADA AL 100% POR AVANZA PREVISIÓN, COMPAÑÍA DE SEGUROS S.A	INTEGRACIÓN GLOBAL	MEDIACIÓN DE SEGUROS	3.006,00
VALUE PLUS PROPERTIES	PLAZA DE LAS CORTES 2, 28014, MADRID	PARTICIPADA AL 95% POR MUTUALIDAD GENERAL DE LA ABOGACÍA	INTEGRACIÓN GLOBAL	REAL ESTATE	5.000.000,00

Con fecha 23 de marzo de 2023, Mutuality ha procedido a formular sus cuentas anuales consolidadas, que serán depositadas en el Registro Mercantil de Madrid. El ejercicio económico de todas las sociedades incluidas en el perímetro de la consolidación se cierra el 31 de diciembre de cada año y se han utilizado los estados financieros del ejercicio 2022 para la consolidación.

Los principales ramos en los que las entidades aseguradoras de Grupo Mutuality están autorizadas a operar son vida, accidentes y enfermedad, incluida asistencia sanitaria. En las siguientes tablas se muestran algunas de las principales magnitudes de Mutuality y de Avanza:

Cifras en miles de euros	2022		2021	
	Mutuality	Avanza	Mutuality	Avanza
ACTIVO CONTABLE	9.509.071	196.860	10.821.103	155.114
PROVISIONES TÉCNICAS CONTABLES	9.736.836	184.260	9.018.045	138.605
APORTACIONES	706.025	74.180	618.636	52.696
PRESTACIONES	346.777	29.747	335.308	13.506
RESULTADO	41.379	1.238	37.979	1.430
RESULTADO DESPUÉS DE IMPUESTOS	34.427	928	24.325	1.073
NÚMERO DE MUTUALISTAS/ASEGURADOS	210.211	59.055	209.005	58.881
NÚMERO DE EMPLEADOS	140	16	136	12

1.2. Supervisión y auditoría externa

Grupo Mutualidad está sometida a supervisión nacional por la Dirección General de Seguros y Fondos de Pensiones (en adelante la DGSFP o supervisor), dependiente de la Secretaría de estado de economía y apoyo a la empresa y por tanto del Ministerio de Asuntos Económicos y Transformación Digital, que es la autoridad supervisora de acuerdo con la legislación sectorial aplicable.

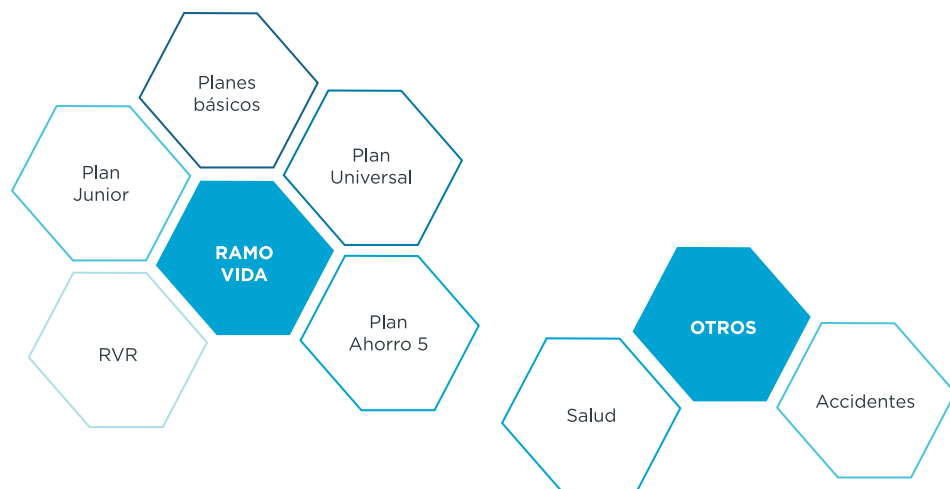
Los servicios centrales y registro auxiliar de la Dirección General de Seguros y Fondos de Pensiones se encuentran situadas en Paseo de la Castellana, 44, 28046 Madrid (Teléfono: 952 24 99 82).

Además, somete sus cuentas anuales de las entidades de seguros y el presente Informe sobre la Situación Financiera y de Solvencia a la revisión de un auditor y un actuario externo, en este caso de la firma MAZARS AUDITORES SLP (Calle de Alcalá, 63, 28014 Madrid) inscrita en el R.O.A.C N°S1189.

La citada firma ha emitido informes favorables sobre las cuentas anuales de Grupo Mutualidad, de Mutualidad y Avanza sin ningún párrafo de énfasis o límites en su opinión.

1.3. Líneas de negocio y otra actividad significativa

Mutualidad opera principalmente en el ramo de Vida (coberturas de jubilación, fallecimiento, incapacidad permanente, viudedad y orfandad), aunque también tiene negocio de No Vida (accidentes, incapacidad temporal profesional y asistencia sanitaria).



Avanza opera principalmente en el ramo de Vida (coberturas de jubilación, fallecimiento, incapacidad permanente), aunque también opera en el negocio de No Vida (accidentes y enfermedad).

Las primas de ambas entidades provienen, principalmente, de productos de ahorro. Para un mayor detalle de información, diríjase al anexo S.05.01.02 - Primas, siniestros y gastos por línea de negocio, S.17.01.02 - Provisiones técnicas de no vida y S.12.01.02 - Provisiones técnicas de vida

Durante el ejercicio 2022, Mutualidad y Avanza no han llevado a cabo otras actividades significativas.

1.4. Ingresos y gastos

A continuación, se muestran las principales magnitudes de ingresos y gastos de la Grupo Mutuality y sus entidades para el ejercicio 2022 y 2021 que integran el resultado del ejercicio:

2022				
Cifras en miles de euros	GRUPO MUTUALIDAD	MUTUALIDAD	AVANZA	RESTO
Primas Imputadas al Ejercicio, Netas de Reaseguro	747.554	673.540	74.014	0
Ingresos del inmovilizado material y de las inversiones	503.903	496.588	7.315	0
Otros ingresos	575	355	37	404
Siniestralidad del Ejercicio, Neta de Reaseguro	-371.868	-341.132	-30.736	0
Variación de Otras Provisiones Técnicas Netas de Reaseguro (+ ó -)	-746.847	-701.424	-45.423	0
Gastos de Explotación Netos	-11.654	-10.475	-1.216	0
Otros Gastos Técnicos (+ ó -)	-6.649	-5.853	-381	-599
Gastos del inmovilizado material y de las inversiones	-72.154	-70.220	-2.373	0
Subtotal	42.860	41.379	1.238	-195
Impuestos	-7.325	-6.952	-310	-64
Resultado después de impuestos	35.535	34.427	928	-259

2021				
Cifras en miles de euros	GRUPO MUTUALIDAD	MUTUALIDAD	AVANZA	RESTO
Primas Imputadas al Ejercicio, Netas de Reaseguro	638.364	585.858	52.506	0
Ingresos del inmovilizado material y de las inversiones	437.954	432.028	5.926	0
Otros ingresos	1.947	667	55	443
Siniestralidad del Ejercicio, Neta de Reaseguro	-334.483	-320.977	-13.506	0
Variación de Otras Provisiones Técnicas Netas de Reaseguro (+ ó -)	-585.275	-544.823	-40.452	0
Gastos de Explotación Netos	-8.756	-8.168	-642	0
Otros Gastos Técnicos (+ ó -)	-9.866	-8.477	-407	-130
Gastos del inmovilizado material y de las inversiones	-100.163	-98.130	-2.049	0
Subtotal	39.722	37.979	1.430	312
Impuestos	-14.094	-13.654	-358	-82
Resultado después de impuestos	25.628	24.325	1.073	230

Entre las principales magnitudes del ejercicio 2022 de Mutuality, destaca en la parte del ingreso el aumento de las primas imputadas netas de reaseguro que aumentó un 14,97% respecto al ejercicio anterior.

Respecto a la siniestralidad imputada neta de reaseguro se ha producido una variación del 6,28% pasando de 320.977 miles de euros en 2021, a 341.132 miles de euros en el 2022:

- La siniestralidad imputada neta de reaseguro de no vida ha alcanzado los 16.362 miles de euros (18.386 miles de euros en 2021), es decir la siniestralidad de vida ha sufrido una variación del -11,01%.
- La siniestralidad imputada neta de reaseguro de vida representa un importe de 324.770 miles de euros (302.591 miles de euros en 2021), es decir la siniestralidad de vida ha sufrido una variación del 7,33%.

Los rendimientos de inversiones, ingresos del inmovilizado material y de las inversiones netos de gastos, han supuesto 426.368 miles de euros (333.898 miles de euros en 2021), es decir, un aumento del 27,69%.

En el caso de Avanza, destaca en la parte del ingreso el aumento de las primas imputadas netas de reaseguro aumentó un 40,96% respecto al ejercicio anterior.

Respecto a la siniestralidad imputada neta de reaseguro se ha producido una variación del 127,56% pasando de 13.506 miles de euros en 2021, a 30.736 miles de euros en el 2022:

- La siniestralidad imputada neta de reaseguro de no vida ha alcanzado los 91 miles de euros (41 miles de euros en 2021), es decir la siniestralidad de vida ha sufrido una variación del 121,89%.
- La siniestralidad imputada neta de reaseguro de vida representa un importe de 30.644 miles de euros (13.465 miles de euros en 2021), es decir la siniestralidad de vida ha sufrido una variación del 127,58%, debido al incremento de los rescates en los productos de ahorro.

Los rendimientos de inversiones, ingresos del inmovilizado material y de las inversiones netos de gastos, han supuesto 4.942 miles de euros (3.877 miles de euros en 2021), es decir, un aumento del 27,48%.

Los gastos totales con respecto al volumen de provisiones técnicas, o lo que es lo mismo, respecto del ahorro gestionado por Mutuality, han sido del 0,22% en 2022 (0,21% en 2021), mientras que para Avanza han sido del 1,20% muy por debajo de otros instrumentos de previsión.

2. Resultados en materia de suscripción

El colectivo de Mutuality lo constituyen sus mutualistas de acuerdo con lo establecido en el artículo 39 de sus estatutos y la Disposición Adicional 4ª de los mismos.

A 31 de diciembre de 2022, el censo de mutualistas ascendía a 210.211 (209.005 en 2021) de los cuales se encontraban activos 187.779 (187.250 en 2021) y 22.432 (21.755 en 2021) eran pensionistas. El número de asegurados de Avanza a cierre del ejercicio 2022 era de 59.055 (58.881 en 2021).

Mutuality ha mantenido un crecimiento sostenido en el número de mutualistas en los últimos años que demuestra el reconocimiento y la confianza que tienen depositada en Mutuality todos sus mutualistas, incrementando en consecuencia su ahorro durante todo este tiempo hasta alcanzar un volumen de 9.733.191 miles de euros a cierre del ejercicio 2022 (9.014.448 miles de euros a cierre del ejercicio 2021).

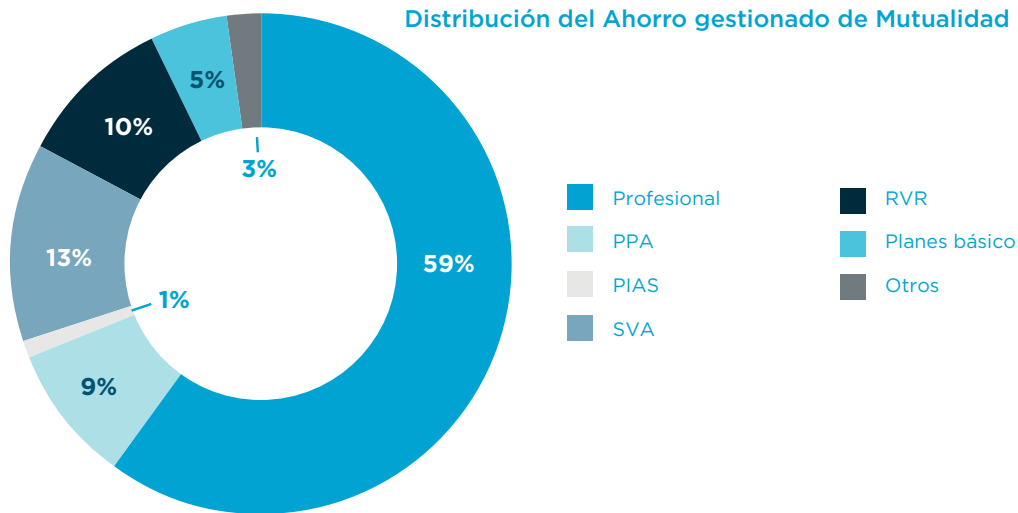
Sobre el volumen de ahorro gestionado (provisión técnica), el Plan Universal representa un 83%, destacando entre sus diferentes sistemas el Plan Profesional, destinado a la previsión básica y obligatoria de los abogados e ingenieros ejercientes por cuenta propia

que acceden a Mutualidad como alternativa al Régimen Especial de Trabajadores Autónomos (RETA), bien de forma exclusiva o bien en situación de pluriactividad.

El resto de los sistemas incluidos en el Plan Universal, tales como el Sistema de Previsión Asegurado (PPA), Sistema Individual de Ahorro Sistemático (PIAS) y el Sistema de Ahorro Flexible, que es un seguro de Vida-Ahorro (SVA) son instrumentos de ahorro y previsión de carácter complementarios.

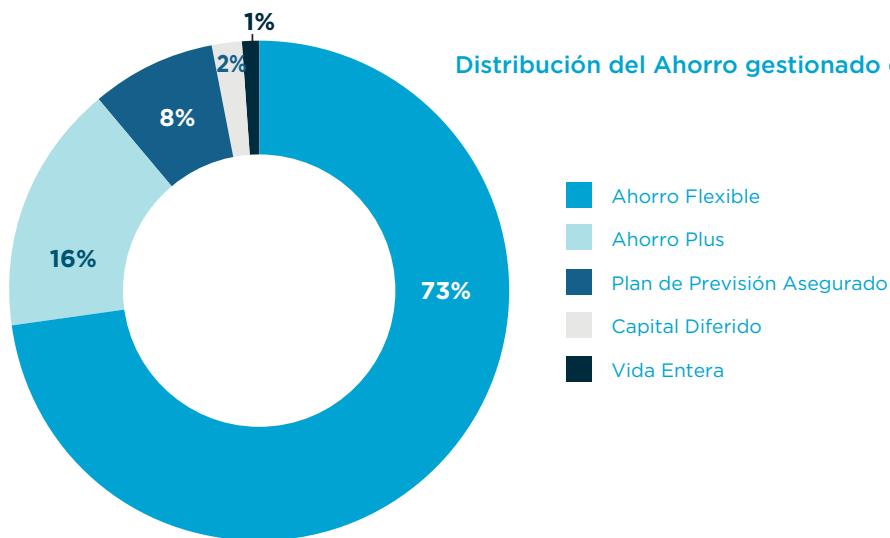
A continuación, se presenta la distribución del ahorro gestionado por cada Sistema mencionado (en "OTROS" se incluyen el "Plan Junior" y el "Plan Ahorro 5").

Distribución del Ahorro gestionado de Mutualidad



Sobre el volumen de ahorro gestionado (provisión técnica) de Avanza en 2022 ha alcanzado 184.070 miles de euros (138.540 miles de euros en 2021), de los cuales, el seguro de vida ahorro correspondiente al producto 'Ahorro Flexible' representa un 73%, seguido del producto 'Ahorro Plus' (seguro de vida ahorro de prima única) y del Plan de Previsión Asegurado (PPA), que representan un 16% y un 8%, respectivamente, y de manera más residual el producto de rentas vitalicias remuneradas (RVR) con un 1%. El porcentaje restante se distribuye entre los seguros de capital diferido, seguros vida entera y otra serie de productos, todos ellos actualmente cerrados a comercialización.

Distribución del Ahorro gestionado de Avanza



2.1. Primas y prestaciones

Las primas de Mutuality en el ejercicio 2022 han alcanzado un importe de 706.032 miles de euros, lo que ha supuesto un aumento del 14,13% con respecto al ejercicio anterior (618.636 miles de euros en 2021). Las primas de Avanza en el ejercicio 2022 han alcanzado un importe de 74.180 miles de euros (52.696 miles de euros en 2021).

De las primas aportadas en 2022 en Mutuality, el 96,32% corresponden al Ramo de Vida (95,76% en 2021) y el 3,68% (4,24% en 2021) corresponden a Ramos de No Vida. En Avanza, el 99,84% de las primas del ejercicio se corresponde al ramo de vida y 0,16% corresponden a no vida.

Durante el ejercicio 2022, Mutuality ha satisfecho prestaciones por importe de 346.777 miles de euros (335.308 miles de euros para Mutuality en 2021) y en Avanza por importe de 29.747 miles de euros (13.506 miles de euros en 2021).

II. CUENTA TÉCNICA SEGURO DE VIDA	GRUPO MUTUALIDAD	MUTUALIDAD	AVANZA
II.1 Primas Imputadas al Ejercicio, Netas de Reaseguro	730.115	656.185	73.930
II.2. Ingresos del inmovilizado material y de las inversiones	503.635	496.588	7.047
II.5 Siniestralidad del Ejercicio, Neta de Reaseguro	-355.414	-324.770	-30.644
II.6. Variación de Otras Provisiones Técnicas Netas de Reaseguro (+ ó -)	-746.796	-701.884	-44.912
II.4 + II.7 + II.8 + II.9 + II.10	-85.863	-82.189	-4.317
II.12. Subtotal. (Resultado de la Cuenta Técnica del Seguro de Vida)	45.676	43.931	1.103

I. CUENTA TÉCNICA SEGURO NO VIDA	GRUPO MUTUALIDAD	MUTUALIDAD	AVANZA
I.1. Primas Imputadas al Ejercicio, Netas de Reaseguro	17.438	17.354	84
I.4. Siniestralidad del Ejercicio, Neta de Reaseguro	-16.453	-16.362	-91
I.2 + I.3 + I.7 + I.8 + I.9	-296	-299	3
I.10. Subtotal (Resultado de la Cuenta Técnica del Seguro No Vida)	689	694	-5

A continuación, se muestra un resumen las cuentas técnicas del seguro de vida y no vida (en miles de euros) recogidas en las cuentas anuales de Mutuality en el ejercicio 2021:

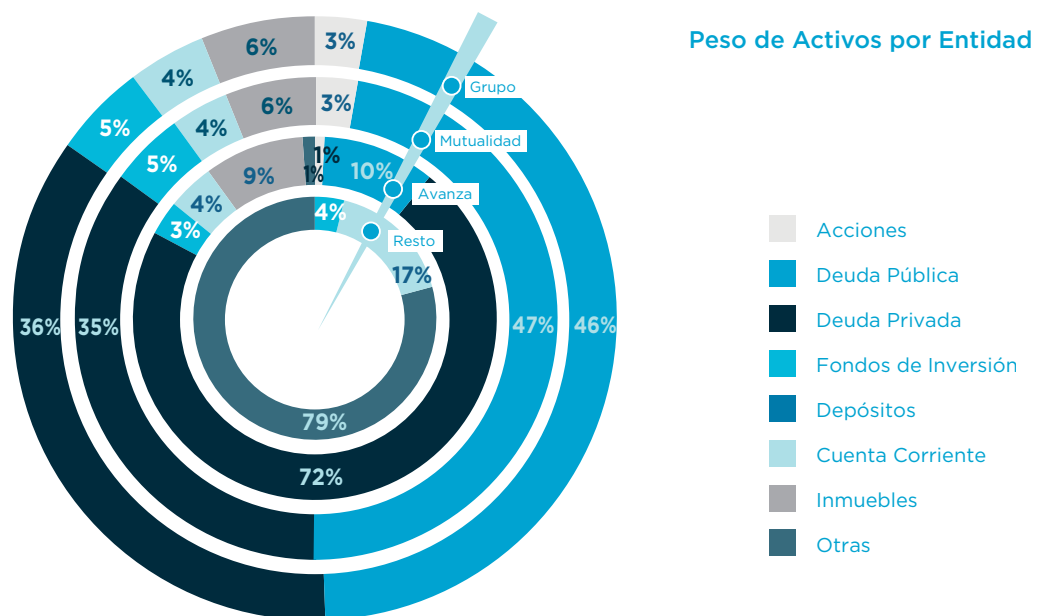
II. CUENTA TÉCNICA SEGURO DE VIDA	GRUPO MUTUALIDAD	MUTUALIDAD	AVANZA
II.1 Primas Imputadas al Ejercicio, Netas de Reaseguro	620.254	567.838	52.416
II.2. Ingresos del inmovilizado material y de las inversiones	437.841	432.028	5.813
II.5 Siniestralidad del Ejercicio, Neta de Reaseguro	-316.056	-302.591	-13.465
II.6. Variación de Otras Provisiones Técnicas Netas de Reaseguro (+ ó -)	-584.566	-544.667	-39.899
II.4 + II.7 + II.8 + II.9 + II.10	-112.019	-107.855	-3.445
II.12. Subtotal. (Resultado de la Cuenta Técnica del Seguro de Vida)	45.454	44.753	1.420

I. CUENTA TÉCNICA SEGURO NO VIDA	GRUPO MUTUALIDAD	MUTUALIDAD	AVANZA
I.1. Primas Imputadas al Ejercicio, Netas de Reaseguro	18.110	18.020	90
I.4. Siniestralidad del Ejercicio, Neta de Reaseguro	-18.427	-18.386	-41
I.2 + I.3 + I.7 + I.8 + I.9	-52	-70	12
I.10. Subtotal (Resultado de la Cuenta Técnica del Seguro No Vida)	-369	-436	61

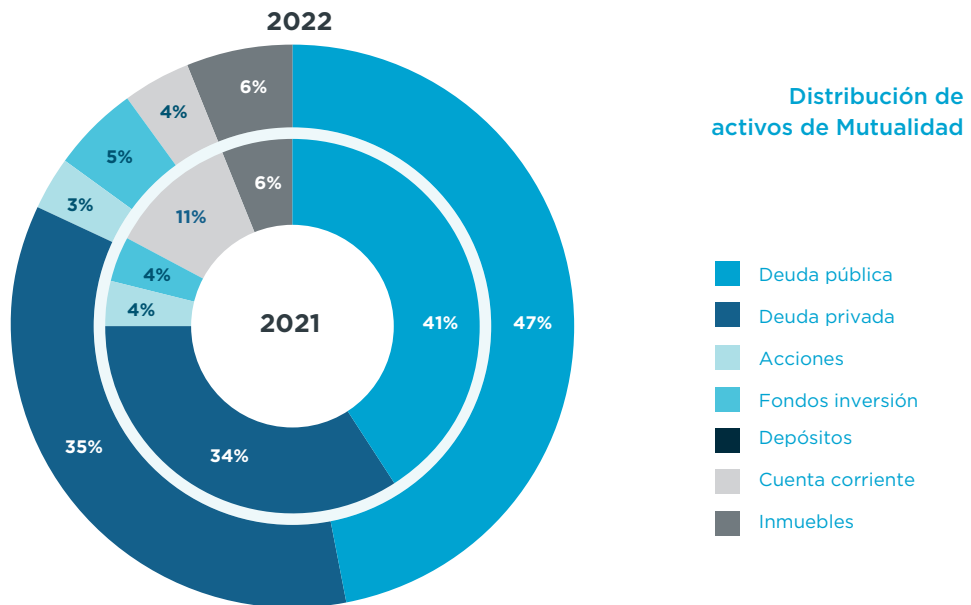
3. Rendimientos de las inversiones

3.1. Cartera de activos

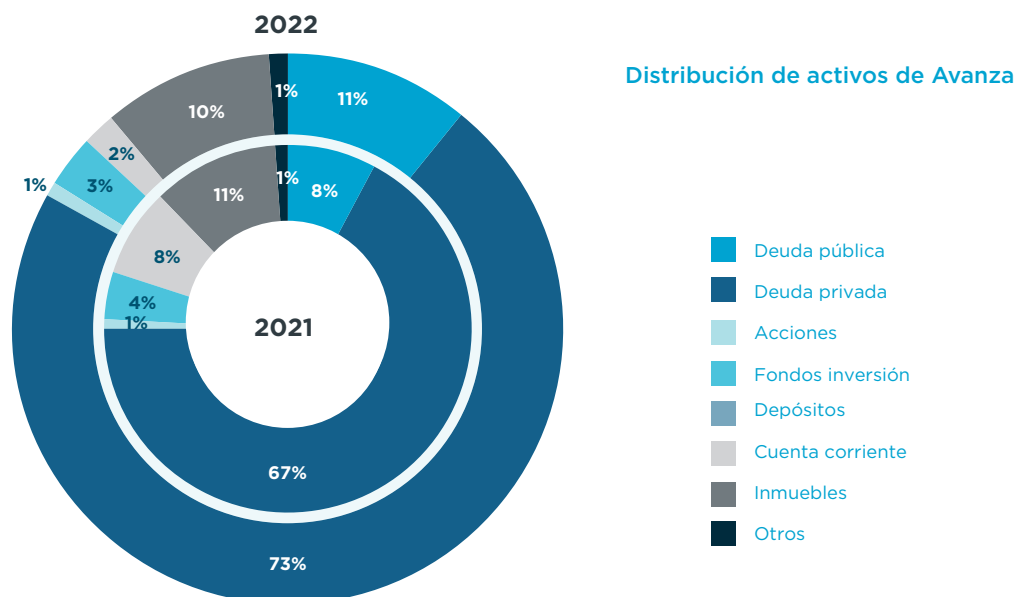
Al 31 de diciembre de 2022, las inversiones de Grupo Mutualidad alcanzaban los 9.501.170 miles de euros en el balance contable, de los que el 6,08% lo componían inversiones inmobiliarias (577.650 miles de euros); un 89,45% correspondían a inversiones mobiliarias (8.498.729 miles de euros), y el resto son depósitos y tesorería (424.737 miles de euros, un 4,47%).



Al 31 de diciembre de 2022, las inversiones de Mutualidad alcanzaban los 9.329.536 miles de euros en el balance contable, de los que el 6,00% lo componían inversiones inmobiliarias (559.838 miles de euros); un 89,55% correspondían a inversiones financieras (8.354.395 miles de euros), y el resto lo componen tesorería (415.250 miles de euros, un 4,45%) y créditos por operaciones de reaseguro (54 miles de euros, un 0,001%). En comparación con el ejercicio anterior en el que las inversiones de Mutualidad alcanzaban los 10.694.311 miles de euros, de los que el 6,23% lo componían inversiones inmobiliarias (666.566 miles de euros); un 82,94% correspondían a inversiones financieras (8.869.979 miles de euros), y el resto eran depósitos y tesorería (1.157.765 miles de euros, un 10,83%).



A 31 de diciembre de 2022, las inversiones de Avanza alcanzaban los 190.964 miles de euros en el balance contable, de los que el 9,33% lo componían inversiones inmobiliarias (17.812 miles euros); un 86,99% correspondían a inversiones financieras (166.124 miles euros); y el resto, un 3,68%, correspondían a tesorería (7.029 miles euros).



La cartera financiera de Grupo Mutualidad la componen fundamentalmente inversiones en renta fija, que al cierre del ejercicio alcanzaba un importe en balance de 7.747.275 miles de euros (8.115.452 miles de euros en 2021). La cartera de renta variable incluyendo fondos ascendía al 31 de diciembre de 2022 a 751.452 miles de euros (853.531 miles de euros en 2021).

La cartera financiera de Mutualidad la componen fundamentalmente inversiones en renta fija, que al cierre del ejercicio alcanzaba un importe en balance de 7.589.111 miles de euros (8.001.501 miles de euros en 2021). La cartera de renta variable incluyendo fondos ascendía al 31 de diciembre de 2022 a 743.927 miles de euros (846.682 miles de euros en 2021).

La cartera financiera de Avanza la componen fundamentalmente inversiones en renta fija, que al cierre del ejercicio alcanzaban un importe en balance de 158.164 miles de euros (113.951 miles de euros en 2021). La cartera de renta variable, incluyendo fondos de inversión, ascendía a 31 de diciembre de 2022 a 7.960 miles de euros (7.842 miles de euros en 2021).

El patrimonio inmobiliario de Grupo Mutualidad está formado principalmente por inmuebles propiedad de Mutualidad (41 inmuebles) y Avanza (6 inmuebles).

Cifras en miles de euros	2022		PESO 2022	
	Mutualidad	Avanza	Mutualidad	Avanza
OCUPADO	123.262	8.130	82,40%	12,11%
VACÍO / SOLARES	26.326	59.012	17,60%	87,90%
OFICINAS	14.883	380	9,95%	0,57%
SOLARES	0	58.445	0,00%	87,05%
PARKING	5.970	0	3,99%	0,00%
VIVIENDA	0	30	0,00%	0,04%
LOCAL	5.473	8.281	3,66%	12,33%
TOTAL	149.588	67.136	100%	100%

Los inmuebles de Mutualidad son, principalmente, activos terciarios (sobre todo Oficinas) en ubicaciones de calidad, con arrendatarios solventes, y basado en contratos de arrendamiento garantizados, factores que permiten asegurar el cobro de las rentas y, en caso de resolución contractual, reponer con inmediatez dichas rentas y lograr un índice de ocupación de los inmuebles superior al 92% a fecha de 31 de diciembre de 2022. En cuanto a la distribución geográfica de estos inmuebles del Grupo Mutualidad, la mayor parte se ubican en la comunidad de Madrid. El resto están situados en Barcelona, Alicante, Burgos, León, Málaga, Salamanca, Santander, Sevilla, Lleida, Pontevedra, Valladolid, Vigo y Zaragoza



3.2. Rendimientos financieros

La rentabilidad de las inversiones de Mutuality asignadas específicamente al Plan Universal, Ahorro 5 y Plan Junior durante el ejercicio 2022 ha sido del 4,63% sobre los activos medios invertidos, lo que permite retribuir a los mutualistas del Plan Universal, Ahorro 5 y Plan Junior una rentabilidad del 4,17% (el 90% de la rentabilidad). En 2021 la rentabilidad alcanzó el 3,71% retribuyéndose el 3,34%.

La rentabilidad neta de la totalidad de las inversiones inmobiliarias sobre coste medio contable durante el ejercicio 2022, incluyendo los rendimientos netos de gastos corrientes ha ascendido al 3,59% (4,11% en 2021). Se ha alcanzado un valor de tasación de 674.229 miles de euros al cierre del ejercicio 2022 (804.200 miles de euros en 2021).

Para Avanza, la rentabilidad neta de la totalidad de las inversiones mobiliarias sobre coste medio contable durante el ejercicio 2022, incluyendo los rendimientos netos de gastos corrientes, ha ascendido al 3,46%. Es decir, las plusvalías realizadas. Sin tener en cuenta dichas ventas, los rendimientos de la cartera financiera habrían ascendido, netos de gastos corrientes, a 2,97%.

En el caso de Mutuality los ingresos derivados de las actividades de inversión han sido los siguientes:

2022						
Cifras en miles de euros	INGRESOS	BENEFICIOS	REVERSIÓN DEL DETERIORO	GASTOS	PÉRDIDAS	PÉRDIDAS POR DETERIORO
Renta Fija	294.770	1.163	0	8.095	2.901	0
Renta Variable	17.056	57.454	0	0	1.996	16.340
Inmuebles	35.140	68.291	153	18.835	0	0
Efectivo y Depósitos	0	0	0	0	0	0
Préstamos	0	0	0	0	0	0
Otros	574	0	0	0	0	0
TOTAL	346.966	126.908	153	26.930	4.897	16.340

2021						
Cifras en miles de euros	INGRESOS	BENEFICIOS	REVERSIÓN DEL DETERIORO	GASTOS	PÉRDIDAS	PÉRDIDAS POR DETERIORO
Renta Fija	257.581	14.704	0	5.603	10.963	0
Renta Variable	20.908	84.455	0	0	1.771	-128
Inmuebles	38.490	14.982	591	17.553	0	2.354
Efectivo y Depósitos	-14	0	0	0	0	0
Préstamos	0	0	0	0	0	0
Otros	330	0	0	0	0	0
TOTAL	317.295	114.141	591	23.156	12.734	2.226

Avanza durante el ejercicio 2022 ha tenido los siguientes ingresos derivados de las actividades de inversión:

2022						
Cifras en miles de euros	INGRESOS	BENEFICIOS	REVERSIÓN DEL DETERIORO	GASTOS	PÉRDIDAS	PÉRDIDAS POR DETERIORO
Renta Fija	4.798	187	0	-356	-74	0
Renta Variable	34	225	0	0	0	0
Inmuebles	689	0	26	-297	0	-224
TOTAL	5.521	412	26	-653	-74	-224

2021						
Cifras en miles de euros	INGRESOS	BENEFICIOS	REVERSIÓN DEL DETERIORO	GASTOS	PÉRDIDAS	PÉRDIDAS POR DETERIORO
Renta Fija	4.125	1.098	0	-356	-227	0
Renta Variable	26	212	0	0	0	0
Inmuebles	459	0	0	-343	0	0
TOTAL	4.610	1.310	0	-699	-227	0

Las ganancias o pérdidas reconocidas directamente en el patrimonio responden a las variaciones en el valor razonable de los activos clasificados como "Activos Disponibles para la Venta" registradas en el epígrafe de "Ajustes por cambio de valor", deduciendo el efecto impositivo de estas.

El tipo impositivo aplicable en el ejercicio 2022 es del 25%.

La siguiente tabla muestra el importe de los ajustes por cambio de valor referentes a los activos financieros disponibles para la venta y el detalle de las minusvalías / plusvalías latentes de dicha cartera:

2022				
Cifras en miles de euros	AJUSTES POR CAMBIO DE VALOR	BENEFICIOS	PÉRDIDAS	NETO
Mutualidad	-35.573	3.763.476	-4.017.272	-253.795
Avanza	2.378	357	-2.736	-2.379

2021				
Cifras en miles de euros	AJUSTES POR CAMBIO DE VALOR	BENEFICIOS	PÉRDIDAS	NETO
Mutualidad	195.582	1.430.238	-65.144	1.365.094
Avanza	1.911	1.841	-3.202	-1.363

Por último, cabe señalar que en Grupo Mutuality se mantiene inversiones en titulaciones por un importe de 227.289 miles de euros, clasificado como bonos investment grade que provienen de Mutuality y 1.069 miles de euros que provienen de Avanza.

4. Resultados de otras actividades

En este apartado no se incluye la información referente a los resultados de derivados de la gestión de inmuebles al estar incluidos en los resultados de inversiones financieras.

Por otro lado, Mutuality durante el ejercicio 2022 ha registrado ingresos por la externalización de las funciones clave de Avanza (cumplimiento, actuarial, gestión de riesgos y auditoría interna), por servicios intragrupo y por servicios de seguridad de la información, así como por refacturación de servicios compartidos y el alquiler de la sede de Avanza por un importe de 271 miles de euros (255 miles de euros de 2021). Como gastos por los servicios intragrupo por un importe de 17 miles de euros (31 miles de euros en 2021).

5. Cualquier otra información

Con respecto al informe de este ejercicio no es necesario indicar otra información que no haya sido integrada en el presente informe o en años anteriores.

5.1. Adaptación de tablas

Con fecha 17 de diciembre de 2020, la DGSFP publicó la Resolución relativa a las tablas de mortalidad y supervivencia admisibles para la tarificación y cálculo de las provisiones técnicas por las entidades aseguradoras y reaseguradoras, y por la que se aprobó la guía técnica relativa a los criterios de supervisión en relación con las tablas biométricas, y sobre determinadas recomendaciones para fomentar la elaboración de estadísticas sectoriales.

La aplicación de las nuevas tablas sectoriales de supervivencia suponía un impacto sobre la cartera en vigor de provisiones matemáticas al cierre del ejercicio 2020 de 149.662 miles de euros de Mutuality, si bien, el mayor peso de este impacto recaía sobre el colectivo de pensionistas reconocidos con incapacidad permanente absoluta. Mutuality entiende que la aplicación directa de las nuevas tablas basadas en la supervivencia de la población general sobre este colectivo, donde su esperanza de vida se ve afectada por patologías físicas graves, conlleva una sustancial sobrestimación del riesgo, por lo que la Entidad en 2021 modificó su Nota Técnica con el objeto de adaptar la hipótesis biométrica de supervivencia de este colectivo a una experiencia contrastada, mediante la utilización de tablas internacionales que cumple con todos los requisitos técnicos exigidos en el vigente art. 34.1.a) del Real Decreto 2486/1998, de 20 de noviembre, por el que se aprueba el Reglamento de Ordenación y Supervisión de los Seguros Privados (ROSSP).

La aplicación de las nuevas tablas sectoriales de supervivencia, con la variación mencionada en el párrafo anterior, supone un impacto sobre la cartera en vigor de provisiones matemáticas al cierre del ejercicio 2022 de 78.655 miles de euros (80.357 miles de euros en el ejercicio 2021). Mutuality, en el cierre del ejercicio 2022, continúa aplicando el periodo transitorio para adaptar el cálculo de las provisiones matemáticas contables a las nuevas tablas, lo que ha supuesto una dotación contable adicional de 67.967 miles euros (47.713 miles de euros en el ejercicio 2021), un 87% de la diferencia existente entre el cálculo con las nuevas tablas biométricas y el cálculo con las tablas anteriores. La adaptación finalizará en el cierre del 2024, sin que dicha adaptación haya puesto de manifiesto necesidades de financiación adicionales. Mutuality cumple así con la dotación mínima requerida para el cierre de 2021 que la normativa fija en un 25% de la diferencia entre la provisión matemática calculada con las hipótesis biométricas utilizadas al cierre de ejercicio y la provisión matemática calculada con las nuevas tablas biométricas.

Cifras en miles de euros	2022	2021	2020
Impacto de las tablas biométricas	78.655	80.357	81.190
Provisión para dotación por tablas biométricas	67.967	47.713	20.000
Porcentaje de adaptación	87%	59%	25%

Tanto Mutuality como Avanza han llevado a cabo el contraste de las hipótesis biométricas en base a la experiencia acumulada sin que se haya puesto de manifiesto una insuficiencia derivada de inadecuación de las tablas utilizadas al comportamiento real.

Para el cálculo de la mejor estimación de provisiones de Solvencia al cierre de los ejercicios 2022 y 2021, Mutuality y Avanza han utilizado las tablas biométricas de segundo orden para las contingencias correspondientes.

B

Sistema de gobernanza



Esta sección proporciona una descripción del sistema de gobernanza de Mutualidad y de Avanza y recoge información general sobre el sistema gobernanza, la presentación de las exigencias de aptitud y honorabilidad que se aplican a las personas que forman parte de este sistema de gobernanza, la descripción de cada una de las funciones clave definidas por Solvencia II (en particular sobre la evaluación interna de los riesgos y de la solvencia como un elemento clave de la función de gestión del riesgo), así como el sistema de control interno y el mecanismo de gestión de la externalización de actividades.

Mutualidad y Avanza han establecido un sistema de gobernanza de forma proporcional a la naturaleza, volumen y complejidad de los riesgos inherentes a su actividad.

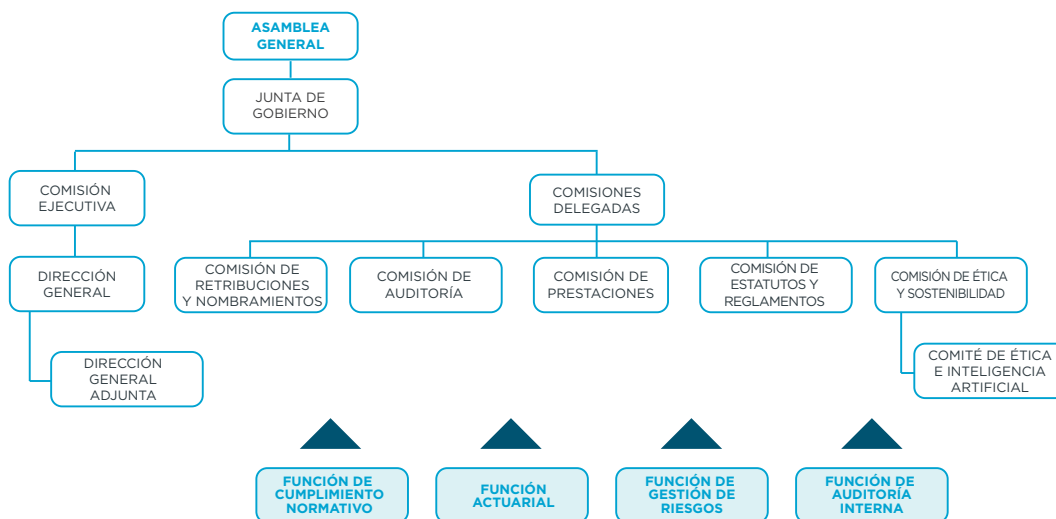
1. Información general sobre el sistema de gobernanza

1.1. Estructura del Órgano de Gobierno

Con el propósito de disponer de un sistema de gestión eficaz y transparente, Mutualidad y Avanza han adaptado su estructura organizativa y funcional, con una adecuada distribución y separación de funciones, atribuciones, mecanismos de flujo de información, así como políticas escritas que regulan su actividad. Esta implantación ha sido gestionada, supervisada y aprobada por la Junta de Gobierno de Mutualidad y el Consejo de Administración de Avanza.

1.1.1. Mutualidad

Los órganos colegiados de Mutualidad son la Asamblea General, la Junta de Gobierno, la Comisión Ejecutiva, la Comisión de Auditoría y la Comisión de Nombramientos y Retribuciones, cada una de ellas con sus respectivas facultades conforme a lo dispuesto en los Estatutos vigentes y que a continuación detallamos:



Asamblea General:

La Asamblea General es el órgano soberano de formación y expresión de la voluntad social en las materias que le atribuyen las disposiciones legales y los estatutos de Mutualidad. En dicha Asamblea General, se efectúa la elección de los vocales de la Junta de Gobierno.

Junta de Gobierno:

La Junta de Gobierno es el órgano ejecutivo de los acuerdos de la Asamblea General, que está integrada por 17 miembros, además de contar con la asistencia habitual, con voz, pero sin voto, del Director General, Director General Adjunto, Directora de Asesoría Jurídica y las personas que eventualmente sean invitadas. La Junta de Gobierno se reúne con la frecuencia necesaria para el buen gobierno de Mutuality y, como mínimo, diez veces al año.

Los miembros de la Junta de Gobierno son los siguientes:

PRESIDENTE:

D. Enrique Sanz Fernández-Lomana

VICEPRESIDENTE:

D. Joaquín García-Romanillos Valverde

SECRETARIO:

D. Antonio Vicente Albanés Membrillo

VOCALES:

D. José María Alonso Puig

D. Cipriano Arteche Gil

D. Juan Bassas Mariné

D. Rafael Bonmatí Llorens

VOCALES:

D. Jaime Cabrero García

D. Fernando Candela Martínez

D. David Manuel Díez Revilla

D. Silverio Fernández Polanco

D. José Luis Garrido Giménez

D. José Félix Mondelo Santos

D^a. Victoria Luisa Ortega Benito

D^a. Lucía Solanas Marcellán

D^a. Bárbara Sotomayor Aparicio

D^a. Marta Alarcón Alejandre

Comisión Ejecutiva:

Mutuality cuenta con una Comisión Ejecutiva que se reúne semanalmente con el propósito de tomar las decisiones de gestión de la entidad, y especialmente las relativas al control de la política comercial, inversiones y riesgos cuyo reporte es también semanal. Esta Comisión Ejecutiva está integrada por:

D. Enrique Sanz Fernández-Lomana
(Presidente).

D. Joaquín García-Romanillos
(Vicepresidente).

D. Antonio Vicente Albanés Membrillo
(Secretario).

D. Cipriano Arteche Gil (Vocal).

D. Juan Bassas Mariné (Vocal).

D. Joaquín García-Romanillos (Vocal).

D. David Manuel Díez Revilla (Vocal).

Comisión de Auditoría:

Como se establece en el artículo 35 de los Estatutos de Mutuality, está formada por entre tres y cinco miembros de la Junta de Gobierno, de los cuales la mayoría deberán ser independientes y uno de ellos deberá ser designado teniendo en cuenta sus conocimientos y experiencia en materia de contabilidad, auditoría o ambas.

La Comisión de Auditoría está formada por:

D^a. Marta Alarcón Alejandre (Presidenta)

D. José María Alonso Puig (Vocal)

D. Rafael Bonmatí Llorens (Vocal y Secretario)

Comisión de Nombramientos y Retribuciones:

Como se establece en el artículo 36 de los Estatutos de Mutualidad, está formada cuatro miembros de la Junta de Gobierno designados por ésta, uno de los cuales actuará como presidente.

La Comisión de Nombramientos y Retribuciones está formada por:

- D. José María Alonso Puig
- D^a. Victoria Ortega Benito
- D^a. Marta Alarcón Alejandre

Otras comisiones y Comités:

Adicionalmente la Junta de Gobierno podrá constituir comisiones encargadas de asuntos concretos, las cuales estudian y proponen a la Junta de Gobierno las decisiones que competen a las materias de las que se hacen cargo. Estas Comisiones están integradas por miembros de la Junta de Gobierno entre las que podemos destacar las siguientes:

- Comisión de Ética y Sostenibilidad: es un órgano asesor, encargado de velar por la correcta aplicación de los principios del Código Ético y de Conducta de Mutualidad, así como de supervisar la estrategia corporativa de Mutualidad en materia de sostenibilidad.
- Comisión de Prestaciones: el principal cometido de la Comisión de Prestaciones es el análisis de los expedientes de incapacidad permanente absoluta y la toma de decisiones sobre el reconocimiento o rechazo de la prestación a los mutualistas.
- Comisión de Estatutos y Reglamentos: su principal cometido es analizar las necesidades de modificaciones estatutarias, redactar proyectos y elevar propuestas de modificación a la Junta de Gobierno. Asimismo, se encarga de elaborar proyectos de reglamentos de carácter orgánico para su aprobación por la Junta de Gobierno y de la revisión de los Reglamentos de aportaciones y prestaciones de Mutualidad.
- Comisión de Tecnología y Digitalización: el principal cometido de la Comisión de Tecnología y Digitalización es el de velar por el alineamiento tecnológico y la digitalización de Mutualidad con su estrategia global. Teniendo como objetivo un mejor servicio al Mutualista, ágil, flexible y seguro.

Además, Mutualidad articula en distintos comités internos la información y propuestas como filtro previo antes de ser elevadas las respectivas decisiones de estrategia e inversión a la Comisión Ejecutiva y Junta de Gobierno.

1.1.2. Avanza

Los órganos rectores de la entidad son la Junta General de Accionistas y el Consejo de Administración, cada una de ellas con sus respectivas facultades conforme a lo dispuesto en los estatutos vigentes, y que a continuación se detallan:

Junta General de Accionistas:

La Junta General de Accionistas es el órgano soberano de formación y expresión de la voluntad social en las materias que le atribuyen las disposiciones legales y los estatutos de la entidad. En dicha Junta General de Accionistas se efectúa la elección de los vocales del Consejo de Administración.

En la actualidad, Mutualidad Abogacia mantiene un 76% de participación en Avanza Previsión, mientras que el restante 24% lo ostenta la Fundación Mutualidad Ingeniería.

Consejo de Administración:

El Consejo de Administración es el órgano ejecutivo de los acuerdos de la Junta General de Accionistas, que está integrado a 31 de diciembre de 2022 por 9 miembros, además de contar con la asistencia habitual, con voz, pero sin voto, del Director General, Director Financiero y las personas que eventualmente sean invitadas. Las reuniones del Consejo de Administración se celebran con carácter trimestral. Los miembros del Consejo de Administración son los siguientes:

D. Enrique Sanz Fernández-Lomana (Presidente)	D. Juan Zaforas de Cabo (Consejero)
D. Rafael Navas Lanchas (Consejero Delegado)	D. Alejandro González Calvo (Consejero)
D. Fernando Ariza Rodríguez (Consejero)	D ^a . Lucía Solanas Marcellán (Consejera)
D ^a . María Rocío Fernández Funcia (Consejera Independiente)	D. Francisco Real Cuenca (Consejero)
D ^a . Isabel García Tejerina (Consejera Independiente)	

Comisión de Auditoría:

La entidad cuenta con una Comisión de Auditoría, nombrada por el Consejo de Administración que se reúne de forma trimestral e integrada por:

D ^a . María Rocío Fernández Funcia (Presidenta)	D ^a . Isabel García Tejerina (Vocal)
---------------------------------------------------------------	----------------------------------------------------

La Comisión de Auditoría tiene responsabilidades fundamentalmente de supervisión y de asesoramiento al Consejo de Administración, sin intervención en la ejecución o gestión, propias de la dirección y de los órganos ejecutivos de la Sociedad de acuerdo con el artículo 529 quaterdecies del Real Decreto Legislativo 1/2010, de 2 de julio, por el que se aprueba el texto refundido de la Ley de Sociedades de Capital.

Comité Ejecutivo:

La entidad cuenta con un Comité Ejecutivo, creado por el consejero delegado, que se reúne semanalmente con el propósito de tomar las decisiones de gestión de la entidad, y especialmente las relativas al control de la política comercial, inversiones y riesgos.

El Comité Ejecutivo está integrado por:

- D. Rafael Navas Lanchas (Consejero Delegado)
- D. Fernando Ariza Rodríguez (Consejero)
- D. Raúl Casado García (Director General)

Adicionalmente, la entidad articula los siguientes comités internos como filtro previo antes de ser elevadas las respectivas decisiones de estrategia e inversión al Comité Ejecutivo y al Consejo de Administración como son el Comité de Dirección, el Comité de negocio y el Comité de inversiones y riesgos.

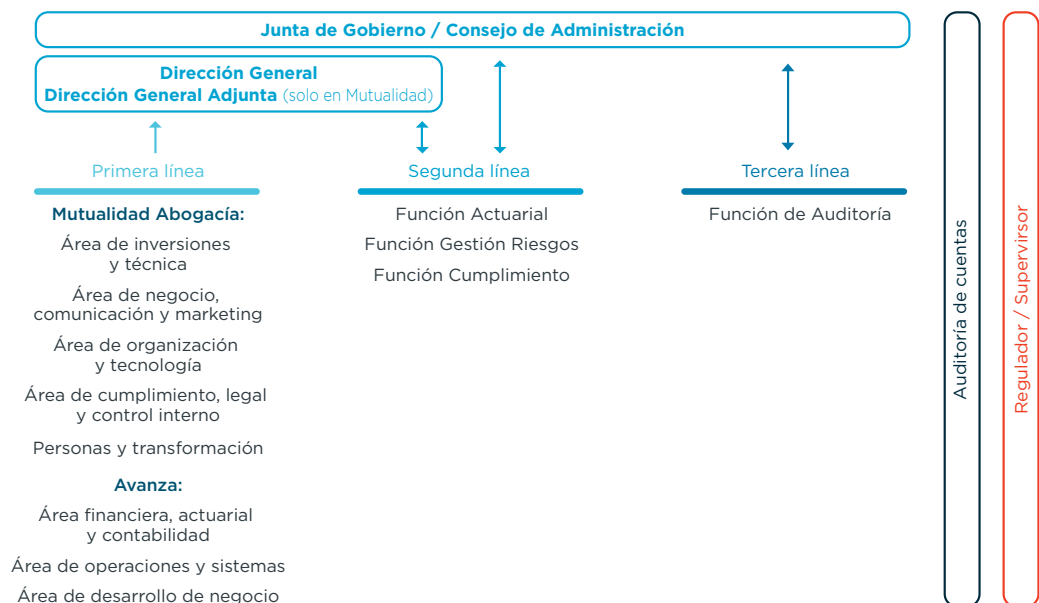
1.2. Estructura Organizativa y Funciones Clave

En base al Artículo 13.2 LOSSEAR, que toma como referencia la Directiva de Solvencia II, Mutuality y Avanza adaptan su estructura organizativa, con el objetivo de conseguir una clara y apropiada distribución y separación de funciones, así como un sistema eficaz que asegure la transmisión de información, de tal forma que quede garantizada la gestión sana y prudente de la actividad y el establecimiento de unos mecanismos eficaces de control interno de la entidad.

Mutualidad y Avanza han implementado las siguientes funciones fundamentales:

FUNCIÓN DE VERIFICACIÓN DEL CUMPLIMIENTO	FUNCIÓN ACTUARIAL	FUNCIÓN DE GESTIÓN DE RIESGOS	FUNCIÓN DE AUDITORÍA INTERNA
Asesoramiento al Órgano de Gobierno sobre el continuo cumplimiento de los requisitos normativos internos y externos que afectan a la entidad, incluyendo las medidas propuestas a llevar a cabo en caso de un posible incumplimiento en esta materia. Analiza también el impacto de posibles cambios legales sobre la entidad.	Se responsabiliza de la coordinación de la adecuación y metodologías utilizadas en el cálculo de las provisiones técnicas y la calidad de los datos utilizados. Además, se pronuncia sobre la política general de suscripción y los acuerdos de reaseguro, y contribuye a la aplicación efectiva del sistema de gestión de riesgos y a la evaluación interna de riesgos y solvencia.	Esta Función Clave del Sistema de Gobierno, se encarga de definir la estrategia de gestión del riesgo asumido por la entidad mediante la asunción de principios, límites y asignación de responsabilidades.	Abarca la comprobación de la adecuación y eficacia del sistema de control interno y de otros elementos del sistema de gobernanza, cuya labor debe ser objetiva e independiente de las funciones operativas y del resto de funciones clave.
RESPONSABLE MUTUALIDAD			
D ^a . Laura Pilar Duque Santamaría	D ^a . Itziar Vecino Turrientes	D. Fernando Ariza Rodríguez	D. Javier Pérez Merchán
RESPONSABLE AVANZA			
D ^a . María Sánchez Vidal	D. Antonio Carrasco Duro	D. Antonio Carrasco Duro	D. César González Fernández

Bajo estos nuevos criterios y requisitos normativos, Mutualidad y Avanza sitúan dentro de su estructura organizativa a las Funciones Actuarial, Gestión de Riesgos y Verificación del Cumplimiento en una segunda línea, de tal forma que la entidad cuenta con una clara separación entre aquellos que realizan el trabajo operativo (primera línea), y aquellos otros que revisan su adecuación a los procedimientos y políticas definidos por la propia entidad y que además son responsables de proponer recomendaciones (segunda línea). De esta forma, se consigue minimizar los posibles problemas de independencia y conflictos de intereses que pudieran surgir. Además, la entidad sitúa a la Función de Auditoría Interna en la tercera línea que supervisará tanto a las áreas operativas como al resto de Funciones Clave.



Las cuatro Funciones Clave referidas elevan sus recomendaciones, con periodicidad mínima anual, directamente al Órgano de Gobierno mediante los correspondientes informes, y en una relación bidireccional, pues estos informes se elevan por iniciativa de las Funciones Clave hacia el Órgano de Gobierno, como a demanda de este último cuando lo estimase oportuno.

Además de estos informes, el flujo de información e interlocución entre las cuatro Funciones Clave y el Órgano de Gobierno es periódico a través de la Comisión Ejecutiva en el caso de Mutuality y del Comité ejecutivo para Avanza, así como de las Comisiones de Auditoría y de la Junta de Gobierno, para Mutuality, o Consejo de Administración, para Avanza.

1.3. Cambios significativos en el sistema de gobernanza

Entre los cambios más relevantes en el sistema de gobernanza de Mutuality a lo largo del ejercicio 2022 podemos destacar la aprobación de la política de operaciones vinculadas y la adaptación de las políticas para incorporar los aspectos derivados de la sostenibilidad.

Durante el 2022, Avanza ha llevado a cabo el desarrollo de su sistema de gobernanza derivado de la creación de la entidad.

1.4. Políticas

Si bien la Directiva de Solvencia II, en su artículo 41.3 relativo a los requisitos generales de gobierno, recoge que las empresas de seguros y de reaseguros contarán con políticas escritas referidas, al menos, a la gestión de riesgos, el control y la auditoría interna, y, en su caso, a la externalización, Mutuality y Avanza han implementado un inventario de políticas escritas para dar así cumplimiento a la normativa de Solvencia II en todos sus ámbitos, recogiendo de esta manera el marco global de actuación de la entidad en las diferentes exigencias legales e internas. Dichas políticas, son revisadas con una periodicidad mínima anual, y aprobadas por la Junta de Gobierno de Mutuality Abogacia y el Consejo de Administración de Avanza Previsión, respectivamente.

1.4.1. Política y prácticas de remuneración

La remuneración a los miembros del Órgano de Gobierno de Mutuality y Avanza está regulada en los Estatutos de Mutuality y queda desarrollada en la *Política de compensación de los miembros de la Junta de Gobierno de Mutuality Abogacia* y en la *Política de remuneraciones de Avanza Previsión*, las cuales se sustentan en el principio de transparencia. Dicha política, aprobadas por los respectivos órganos de gobierno de las entidades, recogen los criterios y fundamentos en los que se basa la remuneración de sus miembros por pertenencia a sus Órganos de Gobierno.

Tanto Mutuality como Avanza consideran la política de compensación de los miembros de sus Órganos de Gobierno como un elemento clave para la creación de valor, debiendo estar alineada con los intereses de los mutualistas y asegurados, así como con una gestión del riesgo adecuada y sostenible. El sistema retributivo recoge los estándares y principios de las mejores prácticas generalmente aceptadas en materia de buen gobierno corporativo, los cuales han sido adaptados a la naturaleza, estructura y evolución de la entidad.

Este sistema de compensación tiene en cuenta los siguientes principios:

- Moderación.
- Creación de valor a largo plazo.
- Vinculación a la consecución de resultados y objetivos basados en una asunción prudente y responsable de los riesgos.
- Recompensar el nivel de responsabilidad y dedicación asumidos, inherentes al cargo que desempeñan, tratando de evitar que la compensación pueda comprometer la necesaria independencia.
- Velar por la equidad interna y la competitividad externa.
- Asegurar la transparencia de su política retributiva.
- Promover la eficiencia y el compromiso.

Los miembros de los Órganos de Gobierno de Mutuality y Avanza perciben una asignación fija en función de la responsabilidad y la dedicación, con el límite máximo anual fijado cada año por la Asamblea General de mutualistas y la Junta General, respectivamente. Adicionalmente, les son reembolsados los gastos debidamente justificados originados con motivo del desempeño de sus funciones y, como retribución en especie, son asegurados frente al acaecimiento de determinadas contingencias. Cabe destacar que no existen planes complementarios de pensiones o planes de jubilación anticipada destinados a los miembros de los órganos de administración de las entidades.

La retribución a la Dirección General de Mutuality está basada en los parámetros de una relación laboral de Alta Dirección, siendo esta establecida por la propia Junta de Gobierno. La retribución del director general queda establecida y revisada atendiendo al modelo de organización interna de Mutuality, así como a la naturaleza, escala y complejidad de los riesgos que asume en su gestión a propuesta de la Comisión de Retribuciones y Nombramientos.

En el caso de Avanza, el consejero delegado percibe un salario fijo por el desempeño de sus funciones ejecutivas. Esta retribución refleja el nivel de responsabilidad de dichas funciones y no se encuentra vinculada en ningún caso a parámetros variables o a los resultados alcanzados.

Por su parte, el director general de Avanza percibe un salario fijo por el desempeño de sus funciones, además de una retribución variable. Dicha retribución variable se basa en un incentivo en efectivo, que se otorga de forma anual que refleja su desempeño medido a través del cumplimiento de unos objetivos establecidos por la entidad para evaluar los resultados obtenidos en cada ejercicio, en función de las prioridades estratégicas definidas y los objetivos fijados para cada año de común acuerdo.

Al determinar el porcentaje que puede representar la retribución variable respecto a la retribución fija, se toman medidas dirigidas a evitar los conflictos de intereses y se adecúa a la estrategia comercial y de riesgos de la entidad.

Los cargos de responsables de las Funciones Clave no conllevan una retribución expresa por este concepto, resultándoles de aplicación la Política de Retribución del Personal de cada entidad.

Respecto a la retribución de los empleados, Mutuality cuenta desde el 1 de enero de 2011 con un Convenio Colectivo propio, firmado por los representantes de los empleados y por la Dirección General, que desarrolla los diferentes componentes

que lo integran (retribución fija, retribución variable y beneficios sociales). Este sistema de retribución de empleados se encuentra recogido en la correspondiente Política de formación y retribución del personal.

Este convenio fue renovado en 2013 en las mismas condiciones respecto a las obligaciones del personal y ha estado vigente hasta su finalización en 2017, momento en el que se ha negociado con la representación de los trabajadores un nuevo Convenio Colectivo que entró en vigor en 2018 y estará vigente hasta el año 2025.

Como retribuciones a largo plazo, dicho convenio incluye un nuevo sistema de aportación definida, aportando Mutuality a favor del empleado directamente a un Plan de Previsión Social Empresarial suscrito con una entidad aseguradora. Las primas aportadas por Mutuality están incluidas en la cuenta de ingresos y gastos dentro del epígrafe de gastos sociales y ascienden a 319 miles de euros en 2022 (138 miles de euros en 2021).

Avanza se rige por el Convenio sectorial de seguros, vigente hasta 2024, y tiene contratada una póliza con Allianz Popular Vida cuyo objeto es la instrumentalización de compromisos por pensiones por parte de la empresa con los trabajadores y beneficiarios. El compromiso consistirá en el pago de un capital a los beneficiarios designados en el caso de que el asegurado resulte afectado por alguna de las garantías que figuran en su certificado individual de seguro. Se trata de un sistema de aportación definida, aportando la entidad a favor del empleado directamente a un Plan de Previsión Social Empresarial suscrito con la citada entidad aseguradora. Las primas aportadas por Avanza Previsión están incluidas en la cuenta de ingresos y gastos dentro del epígrafe de 'gastos sociales' y han ascendido en 2022 a 3 miles de euros (5 miles de euros en 2021).

Por tanto, si bien los sistemas de remuneración de algunos directivos (no de los órganos de administración) incluyen un componente variable, se garantiza el cumplimiento del artículo 275 del Reglamento Delegado pues no sólo este variable se calcula en función del desempeño del empleado, sino que representa una proporción suficientemente baja sobre la remuneración total, de tal forma que se evita que cualquier empleado dependa excesivamente de los componentes variables de acuerdo con la organización interna, naturaleza, volumen y complejidad de los riesgos inherentes a la actividad de la entidad.

En definitiva, se puede afirmar que la política y las prácticas de remuneración se establecen y aplican en consonancia con la estrategia empresarial, gestión de riesgos y objetivos de la entidad, comprendiendo además medidas dirigidas a evitar los conflictos de intereses y que está siempre en consonancia con el perfil y la tolerancia al riesgo establecidas por los órganos de gobierno.

2. Exigencias de aptitud y honorabilidad

Las personas a las que se les exige la obligación de cumplir con los criterios marcados por el artículo 42 de la Directiva 2009/138/CE sobre aptitud y honorabilidad, son las ya mencionadas en los anteriores apartados (Junta de Gobierno de Mutuality y Consejo de Administración de Avanza, Funciones Clave, Dirección general y Equipo Directivo). Entre estas exigencias, hay que destacar que los miembros de la Junta de Gobierno de Mutuality y del Consejo de Administración de Avanza deben reunir, en su conjunto, conocimientos en las siguientes materias:

- Mercados de seguros y financieros.
- Estrategia empresarial y modelo de empresa.
- Sistema de gobernanza.
- Análisis financiero y actuarial.
- Marco regulatorio.

Adicionalmente, se podrá contar con miembros que aporten conocimientos y experiencia en otros ámbitos que el propio órgano considere necesarios en función de la estrategia de negocio de la entidad. En este sentido, en el caso de Mutuality, se ha considerado necesario que el órgano cuente con miembros que aporten conocimientos y experiencia en materia de previsión social y economía.

En este sentido, y de acuerdo con la Orden ECC/664/2016, de 27 de abril, Mutuality y Avanza recaban y reportan a la Dirección General de Seguros y Fondos de Pensiones toda la información curricular necesaria para evaluar si los miembros de la Junta de Gobierno y del Consejo de Administración, así como las personas que desempeñan las cuatro Funciones Clave, cumplen con las exigencias requeridas en materia de aptitud y honorabilidad.

Los miembros de los órganos de gobierno y las funciones fundamentales se encuentran sujetos a la política de aptitud y honorabilidad, aprobada por la Junta de Gobierno de Mutuality y por el Consejo de Administración en Avanza. Asimismo, desde la Comisión de Nombramientos y Retribuciones de Mutuality se vela por que la Junta de Gobierno mantenga una composición apropiada y los vocales en su conjunto reúnan las competencias, conocimientos y experiencia necesarios.

Además, con el fin de garantizar una gestión y una supervisión profesional del Órgano de Gobierno, reciben asiduamente información y formación directa en materia de seguros, gestión de riesgos, técnica actuarial, finanzas, etc.

Respecto a sus empleados y puestos directivos, Mutuality y Avanza llevan a cabo un proceso de selección interna y externa mediante el que evalúa de forma independiente sus cualificaciones formales y profesionales, conocimientos y experiencia pertinente, y a los que asigna responsabilidades y tareas en base a dicha cualificación y responsabilidad.



Asimismo, cabe mencionar que en la incorporación de nuevos empleados en las entidades del Grupo se sigue un procedimiento para la verificación del requisito de honorabilidad -diferenciado en función de la responsabilidad del puesto de trabajo- y se recaba su adhesión al Código Ético y de Conducta del Grupo Mutuality.

3. Sistema de gestión de riesgos, incluida la autoevaluación de riesgos y solvencia (ORSA)

Tomando como referencia los Artículos 259 y 260 del Reglamento Delegado (UE) 2015/35 Actos Delegados de Solvencia II, y el Artículo 44 de la Directiva 2009/138/CE, Mutuality ha desarrollado un sistema de gestión integral de los principales riesgos que asume cuyo contenido queda recogido en la Política de Gestión de Riesgos. Dicho sistema está basado en una serie de procesos con los que identifica, valora, controla y gestiona dichos riesgos, y cuya adaptación completa aporta valor añadido tanto a la toma de decisiones y estrategia de negocio e inversión de Mutuality y Avanza, como a la gestión y adecuación de su capital económico y regulatorio.

3.1. Descripción e implementación del Sistema de Gestión de Riesgos

El Sistema de Gestión de Riesgos se integra en la estructura organizativa de Mutualidad y Avanza, constituyendo el marco apropiado para una toma de decisiones fundada y bien informada, ya que abarca todos aquellos riesgos asumidos por las entidades, especialmente los valorados bajo el Pilar 1 de Solvencia II, en línea con lo previsto en el artículo 101, apartado 4 de la Directiva 2009/138/CE de Solvencia II, y que cubre las siguientes áreas:

			
Constitución de reservas	Gestión del riesgo de suscripción, de activos y pasivos, de inversiones de liquidez, de concentración y operacional	Optimización del reaseguro y otras técnicas de mitigación	Diseño, prueba, validación y documentación de modelos internos

Mediante este Sistema de Gestión de Riesgos, se implementa una estrategia de gestión del riesgo coherente con la estrategia general de la entidad. Para su adecuada implantación, seguimiento y control, se establece y documenta en la política escrita de Gestión de Riesgos las principales tareas y líneas de actuación:

					
Identificación del riesgo asumido y métodos para su medición.	Cómo gestiona cada categoría de riesgo.	Acciones de gestión para los principales riesgos asumidos.	Límites de tolerancia para cada tipo de riesgo significativo de acuerdo con el perfil de riesgo global.	Conexión entre los requisitos regulatorios de capital y la evaluación prospectiva de los propios riesgos y de la solvencia (ORSA).	Frecuencia y contenido de las pruebas periódicas de estrés.

Este proceso de gestión del riesgo se instrumenta mediante la Función de Gestión de Riesgos y de la Función Actuarial, y se integra en la estructura organizativa y en el proceso de toma de decisiones, cumpliendo así con los artículos 41 y 44 de la Directiva de Solvencia II, que exige documentar adecuadamente las decisiones adoptadas por el Órgano de Gobierno, y en qué medida se ha tenido en cuenta la información del Sistema de Gestión de Riesgos.

3.2. Implementación de la Función de Gestión de Riesgos

Esta función clave se encuadra, dentro del sistema de tres líneas, en la segunda línea y reporta con una periodicidad mínima anual al Órgano de Gobierno de cada entidad.

La función de gestión de riesgos es la encargada de elaborar, entre otras, la Política de Gestión de Riesgos que es aprobada por la Junta de Gobierno de Mutualidad y el Consejo de Administración de Avanza.

En su aplicación práctica, el responsable de la Función de Gestión de Riesgos se ha encargado principalmente de coordinar y supervisar la gestión de los riesgos materialmente relevantes, destacando su protagonismo sobre los riesgos de

mercado y de suscripción de vida, así como en el seguimiento y gestión de los modelos internos y el análisis de la evolución y proyección del negocio y la solvencia (Informe ORSA).

Por su parte, Avanza ha externalizado las actividades de apoyo a la Función de gestión de riesgos en el equipo de Mutuality, actuando la titular de la Función de gestión de riesgos de Avanza como responsable de verificar el servicio prestado.

3.3. Seguimiento y monitorización

La monitorización y seguimiento de los riesgos críticos, supervisada por la Función de Gestión de Riesgos, se realiza mediante indicadores de riesgo (KRI's) e informes periódicos a las Áreas implicadas, resto de Funciones Clave, Dirección General y órganos de gobierno que permitirán alertar ante variaciones en los niveles de exposición planteadas como asumibles por la entidad.

La frecuencia mínima del análisis se realiza a través de las conclusiones del Comité de Inversiones y Riesgos e incorporará al menos:

- Información sobre los resultados y conclusiones del análisis.
- Impacto de los riesgos sobre los requisitos regulatorios bajo normativa contable y bajo Solvencia II.
- Información sobre el análisis de la gestión de activos y pasivos (ALM por sus siglas en inglés).
- Información de gestión para la toma de decisiones estratégicas.

3.4. Estrategia

A continuación, se resumen las principales tareas vinculadas al sistema de gestión de riesgos que resultan útiles para la toma de decisiones:

Planes de negocio

Los planes de negocio y estrategia se fundamentan en el análisis ORSA cuyo informe es presentado y, en su caso, aprobado anualmente el órgano de gobierno.

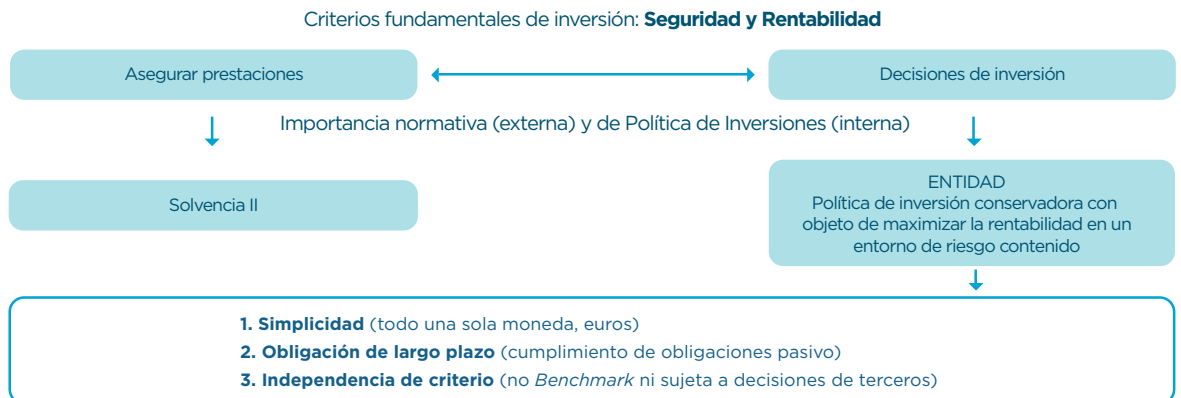
En el informe ORSA se elabora una proyección entre tres y cinco años, incluyendo la estimación del nuevo negocio y su interacción con todas las magnitudes de la entidad, evaluando además su situación de solvencia en el medio plazo, incluso bajo situaciones de estrés de los mercados financieros y de comportamiento de los clientes. De esta forma, la estrategia de la entidad queda alineada con el binomio rentabilidad-riesgo de su negocio.

El último informe enviado al organismo supervisor recoge las proyecciones de negocio para el periodo 2022-2024, si bien, en la elaboración del plan estratégico (ADN 23/27) Mutuality ha elaborado un nuevo ORSA que, aunque no se eleva al supervisor, sirve como herramienta de proyección, gestión y monitorización de los riesgos.

Estrategia de inversión

Con carácter general, la política de inversiones recoge específicamente como principio básico la prudencia en la actuación, la independencia de criterio y la racionalidad en la toma de decisiones de inversión basada en la seguridad de las contrapartes y en la simplicidad y estabilidad de las inversiones en activos líquidos y de disponibilidad inmediata, de tal forma que se refuerce la solvencia de la entidad en el largo plazo.

Las estrategias y pautas de la política de inversión de Mutualidad son establecidas por la propia Junta de Gobierno y la Dirección General de Mutualidad y por el propio Consejo de Administración y la Dirección General de Avanza, quienes supervisan y autorizan en todo caso las operaciones que se realizan para cada entidad. De esta forma, las inversiones siempre deben obedecer a intereses estratégicos de la entidad, y, en consecuencia, no se adopta ninguna decisión sobre adquisición, venta y disposición de activos financieros e inmobiliarios sin que haya sido tramitada por el Departamento de Inversiones, consensuada en el Comité de Inversiones y Riesgos y aprobada por la Dirección General y Órgano de Gobierno.



Gestión y mitigación del riesgo

Con una ágil identificación y reporte de los riesgos asumidos desde la primera línea y la continua supervisión y reporte al Órgano de Gobierno por parte de la Función de Gestión de Riesgos, Mutualidad y Avanza llevan a cabo una monitorización y gestión efectiva con el propósito de controlar sus riesgos y, en su caso, mitigarlos o transferirlos a través del reaseguro o los mercados de capitales.

El proceso ORSA es llevado a cabo mediante la realización y definición de una serie de pruebas de estrés sobre su negocio vinculadas al entorno económico y a posibles alteraciones significativas en el comportamiento de sus mutualistas (en el caso de Mutualidad) y asegurados (en el caso de Avanza), permite detectar y anticipar posibles situaciones de insolvencia futura.

Gestión del capital

Este sistema detecta los principales riesgos y subriesgos asumidos en el negocio en función de su impacto sobre el capital económico y regulatorio, y los gradúa en función del nivel de conocimiento, control, documentación, gestión e información de los mismos.

Además, se tiene en cuenta la correlación y diversificación entre riesgos y se estudian posibles acciones de gestión, mitigación y transferencia (reaseguro y mercado de capitales) en base al perfil, apetito y tolerancia al riesgo establecido y aprobado por el Órgano de Gobierno.

Optimización de reaseguro

Se revisa la estrategia de reaseguro más allá del contrato de reaseguro tradicional con el propósito de ver oportunidades de transferencia real de riesgo.

En base al perfil de riesgo asumido y la liquidez requerida, se elevarán las diferentes alternativas y propuestas al Órgano de Gobierno, consiguiendo la optimización de los contratos de reaseguro una vez analizado el impacto que diferentes escenarios económicos y de siniestralidad puedan tener sobre el negocio y la solvencia.

Adecuación de las provisiones

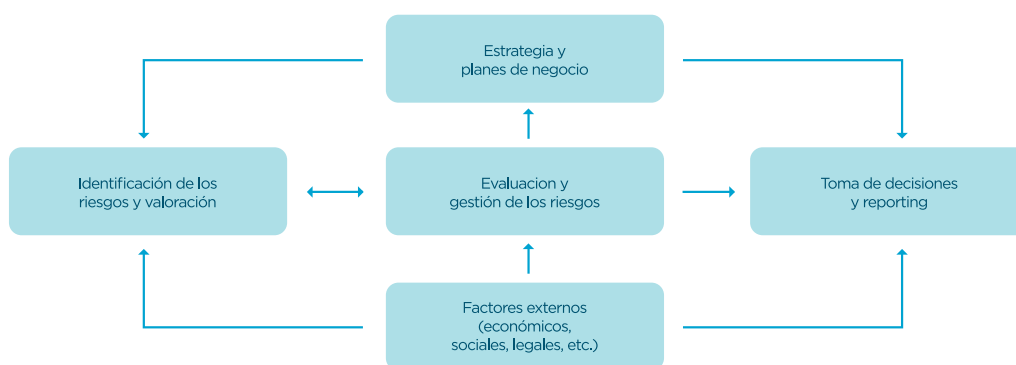
El cálculo y análisis de las provisiones, bajo normativa contable y bajo el marco de Solvencia II, determinará las claves para el desarrollo de la política de suscripción y el impacto en balance de los riesgos que se asumen derivados de los contratos de seguro suscritos con los mutualistas.

Además, dentro de la Función Actuarial se ha establecido una rutina de contraste de las provisiones técnicas, capaz de detectar incoherencias de valoración, metodología o del origen y calidad de los datos.

3.5. Evaluación Interna de Riesgos y de Solvencia

De conformidad con los artículos 44, 46, 47 y 48 de la Directiva Solvencia II, Mutualidad elabora una autoevaluación de riesgos (ORSA) y gestión del capital, pues esta resulta parte sustancial del Sistema de Gestión de Riesgos de Mutualidad y Avanza y abarca todos los procesos de gestión utilizados para administrar el negocio, el riesgo y la posición de solvencia, constituyendo por tanto una herramienta estratégica para la toma de decisiones a nivel corporativo.

En la siguiente figura se ilustran las interdependencias de la autoevaluación como aglutinador de información en los procesos de gestión, de forma que se asegure que todos los riesgos actuales y futuros se identifican y evalúan adecuadamente, identificando la necesidad de replantear determinados criterios que pudieran poner en peligro la solvencia global de la compañía.



Las etapas que integran el ciclo anual de control son:

Preparación del plan de negocio: el plan de negocio se realiza con base en la estrategia de Mutualidad y Avanza, y se alinea e integra con el proceso ORSA, sometiéndolo a escenarios de estrés para tratar de garantizar la suficiente robustez en un horizonte temporal de al menos tres años. Este último proceso ayuda a identificar los riesgos y las necesidades de capital afectos a dicho plan de negocio.

Valoración y gestión del riesgo: el proceso ORSA recoge todos los riesgos materiales a los que Mutualidad y Avanza están expuestas y los cuantifica. Esta valoración cuantitativa de los riesgos en términos de exposición o consumo de capital se complementa con una visión cualitativa, que mide el grado de madurez en la gestión de dichos riesgos. La valoración de dicho consumo de capital se realiza de mayor a menor, es decir, primero a nivel global de compañía, profundizando posteriormente en niveles más detallados de riesgo.

Gestión del capital: resume el conjunto de planes de acción que han sido debatidos y acordados por el Órgano de Gobierno. Estos planes serán sometidos a revisión y aprobación del Órgano de Gobierno al menos una vez al año, aunque rehará el

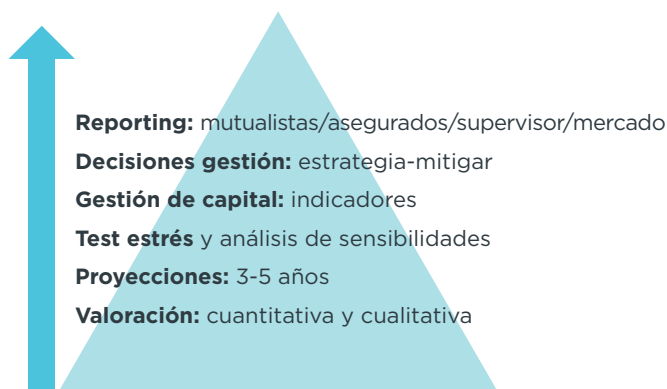
ejercicio ORSA en caso de un cambio extraordinario en el negocio de la entidad o de los mercados financieros. Además, se hará un seguimiento al menos trimestral sobre el perfil de riesgo y situación de solvencia de Mutualidad y Avanza.

Revisión del apetito y tolerancia al riesgo: el apetito y tolerancia al riesgo es aprobado por el Órgano de Gobierno, formando parte esencial del vínculo que ofrece ORSA entre el capital y las actividades en las que se originan los riesgos, y por ello sustenta la gestión y monitorización de los principales riesgos y ayuda a configurar el proceso de toma de decisiones.

De forma global, Mutualidad y Avanza establecen una tolerancia al riesgo en función de un determinado umbral de la ratio de solvencia de la entidad:

$$150\% \leq \text{Ratio Solvencia tolerado}$$

De esta forma, podemos resumir el ciclo de gestión del riesgo en el siguiente cuadro:



De igual modo que el Sistema de Gestión de Riesgos, Mutualidad y Avanza disponen de una política específica sobre el proceso ORSA que es aprobada por la Junta de Gobierno en Mutualidad y el Consejo de Administración de Avanza y que debe ser revisada con una periodicidad anual.

En concreto, durante el ejercicio 2022 se han elaborado los correspondientes informes ORSA con datos 31/12/2021, que han sido aprobados por los órganos de gobierno correspondientes y enviado en tiempo y forma a la Dirección General de Seguros y Fondos de Pensiones. En dichos informes, se realiza la proyección del negocio en términos de presupuesto y balance, así como el impacto del capital económico, y a continuación se realizan pruebas y análisis de los requisitos de capital económico tanto en situaciones estables como en situaciones de estrés económico y de comportamiento de los mutualistas. Podemos destacar las pruebas y análisis más relevantes sobre el escenario central:

- Incrementos sobre la curva de tipos de interés libre de riesgo.
- Escenarios de caída masiva y de tasas de rescates mayores de forma permanente para los productos con liquidez.
- Aumento de la prima de riesgo española sin variación en la estructura temporal tipos de interés libre de riesgo.
- Caídas de rating de los emisores y contrapartes.
- Incrementos de los gastos imputables a los productos.

Por otro lado, es necesario mencionar que desde 2015, Mutualidad integra en su gestión y en sus diferentes evaluaciones ORSA dos aproximaciones de parámetros específicos para los riesgos de longevidad e inmuebles, cuyo desarrollo podría concluir presentándose al órgano supervisor para valorar su posible aprobación.

4. Sistema de control interno

A continuación, se describe la información e implementación relativa al sistema de control interno y las Funciones Clave de Verificación del Cumplimiento, Actuarial, Gestión de Riesgos y Auditoría Interna como exige la normativa de Solvencia II.

4.1. Control Interno

Grupo Mutualidad tiene implantado un Sistema de Control Interno, basado en COSO¹, que define el control interno como un proceso llevado a cabo por el órgano de gobierno, la dirección y el resto de personal de una organización, diseñado con el objeto de proporcionar un grado de seguridad razonable para la consecución de los objetivos relativos a las operaciones, a la información y al cumplimiento. Es decir, el Sistema de Control Interno engloba todas las actuaciones y mecanismos encaminados a proporcionar una seguridad razonable en la consecución de la eficacia y eficiencia de las operaciones, a la prevención y mitigación de la ocurrencia de fraudes, a la fiabilidad de la información financiera, al cumplimiento de normas aplicables y salvaguarda de activos.

El proceso y responsabilidades para la gestión del control interno en Grupo Mutualidad están establecidos en las Políticas de Control Interno de Mutualidad y Avanza. Estas políticas contemplan que su fin último es garantizar que la gestión del control interno de Mutualidad y Avanza se adecua a los requisitos normativos y buenas prácticas, así como al modelo de negocio del Grupo Mutualidad.

Los órganos rectores de cada una de las entidades difieren y sus facultades están recogidas en los estatutos vigentes, si bien, los órganos responsables de la existencia y mantenimiento de un adecuado y efectivo Sistema de Control Interno, su implantación y su supervisión han quedado recogidos en las Políticas de Control Interno de Mutualidad y Avanza.

1. Marco Integrado de Control Interno, Committee of Sponsoring Organizations of the Treadway Commission, COSO.

4.2. Función de Verificación del Cumplimiento

En cumplimiento de la normativa de Solvencia II, Mutualidad y Avanza cuentan con esta Función Clave, que comprende el asesoramiento al Órgano de Gobierno acerca del cumplimiento de las disposiciones legales, reglamentarias y administrativas que afecten a la entidad, así como acerca de su normativa interna, evaluando además el impacto de cualquier modificación de este entorno legal.

La política sobre la función de verificación del cumplimiento de Mutualidad y Avanza ha sido aprobada por su órgano de administración y describe el alcance de esta función, quién participa en la descripción y actualización del catálogo de normas y riesgos de incumplimiento que pudieran afectar a la entidad, así como en la definición, implantación y mantenimiento de los controles y medios necesarios para mitigar aquellos conforme a los cambios legislativos y de organización de la entidad.

Mutualidad cuenta con un equipo propio de cumplimiento liderado por su Directora y Responsable de esta Función Clave del sistema de gobernanza. Por su parte, Avanza ha externalizado las actividades de apoyo a la Función de verificación de cumplimiento en el equipo de cumplimiento de Mutualidad de la Abogacía, actuando la titular de la Función clave de verificación del cumplimiento de Avanza como responsable de verificar el servicio prestado.

Dentro del entorno de cumplimiento implantado en Mutualidad y Avanza, el responsable de esta Función, encuadrada dentro de la segunda línea de la estructura organizativa de Mutualidad, eleva información a la Junta de Gobierno con una periodicidad mínima anual, estableciéndose además un procedimiento de información que asegura una fluida comunicación tanto de forma horizontal, es decir, entre departamentos del mismo nivel, como vertical entre departamentos jerárquicamente diferentes, Funciones Clave y Órgano de Gobierno.

5. Función de Auditoría Interna

Mutualidad y Avanza sitúan la función clave de auditoría interna en la tercera línea del modelo de gestión de riesgos, supervisando la eficacia de los mecanismos de control interno establecidos, abarcando dicha supervisión tanto a las áreas operativas como al resto de funciones clave.

Dicha Función de auditoría interna presta, de forma independiente y objetiva, servicios de aseguramiento y consultoría concebidos para agregar valor y perfeccionar las operaciones aportando un enfoque sistemático y disciplinado para evaluar y mejorar la eficacia de los procesos de gestión de riesgos, de control y de gobierno de Mutualidad y de Avanza.

La función de Auditoría Interna depende funcionalmente de la Junta de Gobierno (para Mutualidad) y del Consejo de Administración (para Avanza), a través de sus Comisiones de Auditoría y, en particular, de la Presidencia de éste, garantizando de esta manera la independencia de la función.

Las entidades disponen de una política aprobada por el órgano de gobierno, en la cual se describen las tareas, derechos y responsabilidades de la función y, es revisada anualmente.

Por su parte, Avanza ha externalizado las actividades de apoyo a la Función de Auditoría Interna en el equipo de auditoría interna de Mutualidad, actuando la titular de la Función clave de Auditoría Interna de Avanza como responsable de verificar el servicio prestado.

6. Función Actuarial

Esta Función Clave es la encargada de elaborar, entre otras, la política de la función actuarial que es aprobada por la Junta de Gobierno (para Mutualidad) y el Consejo de Administración (para Avanza).

Entre sus principales áreas de responsabilidad destacamos:



Coordinar el cálculo de las provisiones técnicas (metodologías, modelos, hipótesis, estimaciones y experiencia).



Emitir un dictamen sobre la política de reaseguro



Valorar la coherencia y calidad de los datos utilizados



Pronunciarse sobre la idoneidad de la política de suscripción



Contribuir a la aplicación efectiva del sistema de gestión de riesgos.

Esta función clave se encuadra, dentro del sistema de tres líneas en la segunda línea, y reporta con una periodicidad mínima anual a los órganos de gobierno de las entidades correspondientes en el que se incluyen las recomendaciones y acciones necesarias para mejorar la gestión de las entidades.

Por su parte, Avanza ha externalizado las actividades de apoyo a la Función Actuarial en el equipo de Mutuality, actuando la titular de la Función actuarial de Avanza como responsable de verificar el servicio prestado.

7. Externalización

Los órganos de gobierno de Mutuality y Avanza han aprobado sendas políticas de externalización en las que se establecen las directrices y procesos bajo los que dichas entidades pueden externalizar funciones y actividades críticas o importantes y las responsabilidades del proceso.

Su objetivo es evitar que cualquier externalización de una función o actividad crítica o importante tenga un impacto negativo en la actividad de las entidades aseguradoras, incluidas la prestación de servicios a los tomadores, las obligaciones según la normativa de Solvencia II o los estados financieros.

Así, en las políticas se concretan los siguientes aspectos:

- Criterios para determinar si una función o actividad que pretende externalizarse es crítica o importante.
- Método de selección de un proveedor de calidad adecuada y la periodicidad con la que se evaluarán su desempeño y resultados.
- Consideraciones que deberán incluir los contratos suscritos con los proveedores.
- Condiciones de terminación o rescisión de dichos contratos.

Mutuality no mantuvo externalizada ninguna función o actividad crítica o importante durante el periodo de referencia.

Como se ha comentado anteriormente, Avanza adopta con carácter general un enfoque de la externalización de las funciones clave, para lo que debe partir de una política donde se deben establecer los principios y procesos básicos para la externalización de funciones y servicios. Su principal objetivo es, al tiempo que proporcionar flexibilidad, determinar los procesos y estrategias de externalización pertinentes para garantizar el cumplimiento de los requisitos reglamentarios.

Avanza ha mantenido externalizadas durante el periodo de referencia las siguientes funciones fundamentales en el Grupo Mutuality: actuarial, riesgos, verificación del cumplimiento y auditoría interna, cumpliendo con los requisitos normativos, fundamentos y principios recogidos en su Política de Externalización. La prestación de servicios se realiza por el personal de Mutuality, ubicado en España.

Dentro de los principios para la externalización es necesario considerar que la contratación externa no debe poner en peligro o disminuir la calidad del Sistema de Gobernanza, ni incrementar en especial el riesgo operacional y reputacional de la entidad.

Los criterios considerados en la decisión de externalización de funciones o servicios incluyen aspectos referentes al análisis económico y del entorno, seguridad, tipología de procesos o actividades y aspectos normativos.

8. Cualquier otra información

8.1. Función de Seguridad

La función de seguridad se corresponde con una función de control encargada de la gestión y la supervisión del riesgo relacionado con las TIC y la seguridad. Es así como el principal objetivo de esta función se centra en garantizar un nivel adecuado de independencia de dicha función y evitar conflictos de intereses entre las diferentes líneas.

Las principales acciones de las que se responsabiliza esta función están encaminadas a la gestión y supervisión de diferentes actividades de control del riesgo, como la supervisión de acuerdos con terceras partes, la definición de un plan director de seguridad o la planificación de un marco de auditorías TIC acorde al nivel de riesgo y otras funciones como la documentación y revisión del marco de gestión, el seguimiento de los planes de acción o la comunicación a las autoridades de los incidentes graves derivados de las TIC.

Los incidentes de seguridad pueden venir por diferentes vías:

- Alertas detectadas por el equipo de seguridad
- Como consecuencia de un ejercicio de vulnerabilidad
- Informadas por los empleados
- Detectadas a través de los sistemas de la entidad

8.2. Operaciones significativas y conflictos de interés

El conflicto de interés puede surgir cuando se produce falta de independencia de los miembros del órgano de gobierno y Funciones Clave en relación con las tareas que tiene encomendadas.

Las potenciales situaciones de conflicto de interés de Mutualidad y Avanza con los miembros del órgano de gobierno se revisan a la luz de la regulación al respecto establecida en la Ley de Sociedades de Capital con relación a estos conflictos, confirmándose que no se producen en ningún caso.

Los miembros de los órganos de gobierno de Mutualidad han comunicado que no poseen participaciones en el capital de sociedades con el mismo, o análogo o complementario género de actividad al que constituye el objeto social de la Entidad con la siguiente excepción:

NOMBRE	Nº ACCIONES	SOCIEDAD
D. Enrique Sanz Fernández-Lomana	8.201	Mapfre S.A
Dª. Bárbara Sotomayor Aparicio	7.000	Mapfre S.A

Adicionalmente, los miembros de la Junta de Mutualidad han confirmado que no ejercen cargos o funciones, ni realizan por cuenta propia o ajena, el mismo, análogo o complementario género de actividad al que constituye el objeto social de la Entidad dominante salvo los siguientes miembros, los cuales ejercen los siguientes cargos en compañías dependientes:

NOMBRE	ENTIDAD	CARGO
D. Enrique Sanz Fernández-Lomana	AVANZA	Presidente
Dª. Lucía Solanas Marcellán	AVANZA	Miembro Consejo de Administración

Los miembros del Consejo de Administración de Avanza han comunicado que no poseen participaciones en el capital de sociedades con el mismo, o análogo o complementario género de actividad al que constituye el objeto social de la Entidad, con la siguiente excepción:

NOMBRE	ENTIDAD	CARGO
D. Enrique Sanz Fernández-Lomana	MUTUALIDAD	Presidente
D ^a . Lucía Solanas Marcellán	MUTUALIDAD	Miembro Consejo de Administración
D. Rafael Navas Lanchas	MUTUALIDAD	Director General
D. Rafael Navas Lanchas	RENTA 4	Consejero Dominical
D. Fernando Ariza Rodríguez	MUTUALIDAD	Director General Adjunto

Al cierre del ejercicio no se han producido situaciones de conflictos directos o indirectos de los administradores con el interés de Mutualidad y Avanza.

En lo referente a las Funciones Clave, Mutualidad ha establecido unas pautas para garantizar su independencia y que quedan recogidas en las políticas escritas e informes presentados y aprobados por la Junta de Gobierno. Estos potenciales conflictos de interés se mitigan mediante las siguientes acciones preventivas:

- Separando las personas que hacen el cálculo y las que lo revisan.
- Controlando cualquier injerencia que limite el alcance, análisis y pronunciamiento de las Funciones Clave respecto de las tareas que se le encomiendan.
- Creando comités y grupos de trabajo cualificados y multidisciplinarios en los que se opina y documenta sobre la idoneidad de las tareas desempeñadas y la revisión de las mismas.
- Recurriendo a la opción de externalización.
- Respecto a la política retributiva, se implementan mecanismos para no menoscabar la independencia de las Funciones y vinculados a la consecución de objetivos económicos.
- Existe un acceso directo y reporte periódico (en algunas ocasiones incluso semanal) de las Funciones Clave a los órganos de gobierno.

En cualquier caso, todos estos criterios quedan debidamente delimitados y documentados tanto en las políticas escritas como en los respectivos Informes de las Funciones Clave.

C

Perfil de riesgo



A continuación, se recoge información cualitativa y cuantitativa con respecto al perfil de riesgo asumido, así como su evaluación y principales técnicas de mitigación utilizadas.

El perfil de riesgo lo conforman el conjunto de riesgos a los que Mutualidad y Avanza se ven expuestas, en la medida en que éstos pueden afectar a su situación patrimonial, al cumplimiento de sus obligaciones con terceros y/o a la consecución de sus objetivos estratégicos.

Grupo Mutualidad gestiona los riesgos clave asociados a su negocio considerando, básicamente, la clasificación de riesgos derivados del cálculo de las necesidades de capital (SCR) establecidos en el Pilar I.



Riesgos financieros,

se definen como todos los riesgos que conducen a pérdidas financieras reales o latentes debido a los movimientos de los mercados financieros.

Riesgos técnicos,

la Entidad considera como riesgos técnicos aquellos riesgos que pueden provocar una pérdida en función del comportamiento de un contrato.

Riesgos operacionales,

es el riesgo de pérdida debido a una inadecuada o una deficiencia debida a los procesos, al personal, a sistemas internos o sucesos externos.

Otros riesgos,

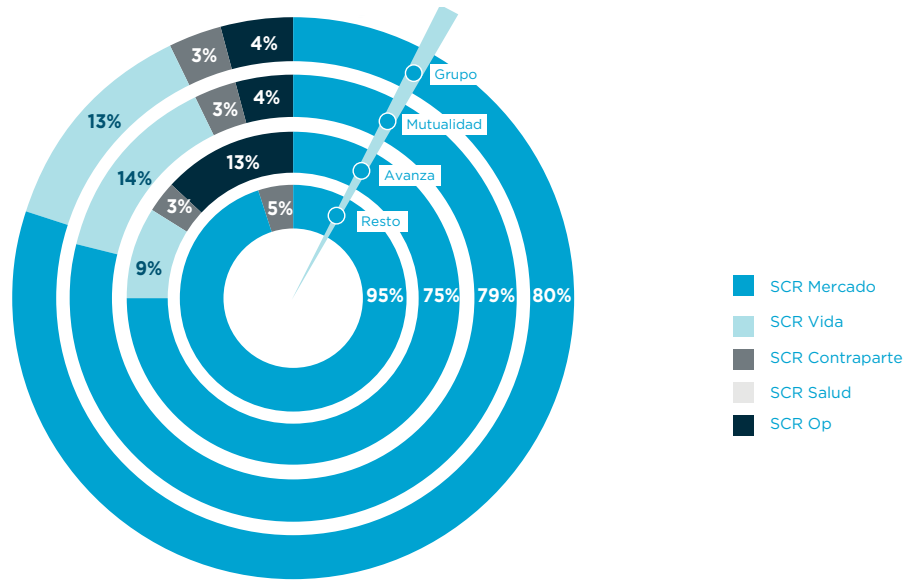
se consideran distintas tipologías como los riesgos reputacionales, de seguridad, los riesgos estratégicos, o los riesgos incumplimiento normativo

Los eventos asociados con la sostenibilidad son aquellos que si ocurriesen supondrían un impacto negativo ya sea real o posible sobre el valor de la inversión o el evento o condición ambiental, social o de gobernanza. Dichos eventos por el carácter transversal se asocian a los riesgos descritos anteriormente.

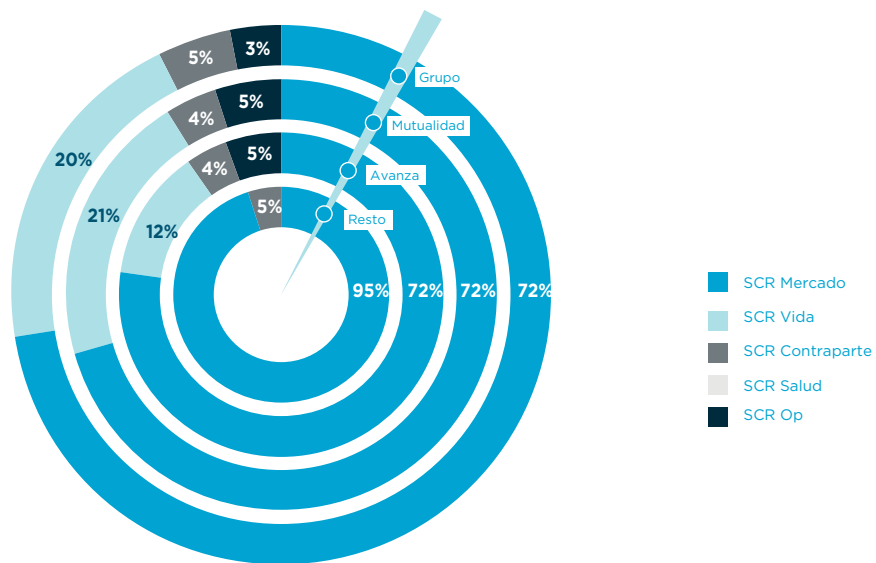
El capital requerido según Solvencia II (en adelante SCR) es el nivel de fondos propios que para una determinada probabilidad de insolvencia (nivel de confianza del 99,5%) permite hacer frente a las pérdidas en un horizonte temporal de un año.

En la siguiente tabla se muestra la distribución de los riesgos del Grupo Mutualidad y sus entidades en función de la evaluación de la fórmula estándar en el 2022, en el que destaca un predominio de los riesgos de mercado, que representan el 80% para Grupo y 79% para Mutualidad, y la importancia de los riesgos en los riesgos de suscripción vida que representan casi el 14% para Mutualidad y el 13% para Grupo Mutualidad mientras que para Avanza el riesgo de mercado tiene un predominio mayor representando un 75%, mientras que el riesgo de suscripción de vida representa un 9% (todos los porcentajes se han obtenido sin considerar los efectos de diversificación del capital y de los ajustes del SCR).

Cifras en miles de euros	2022			
	GRUPO MUTUALIDAD	MUTUALIDAD	AVANZA	RESTO
SCR Mercado	753.851	737.013	19.466	4.943
SCR Vida	127.011	125.988	2.375	0
SCR Contraparte	25.921	25.369	701	268
SCR Salud	1.474	1.432	53	0
SCR Operacional	38.365	37.732	3.401	0

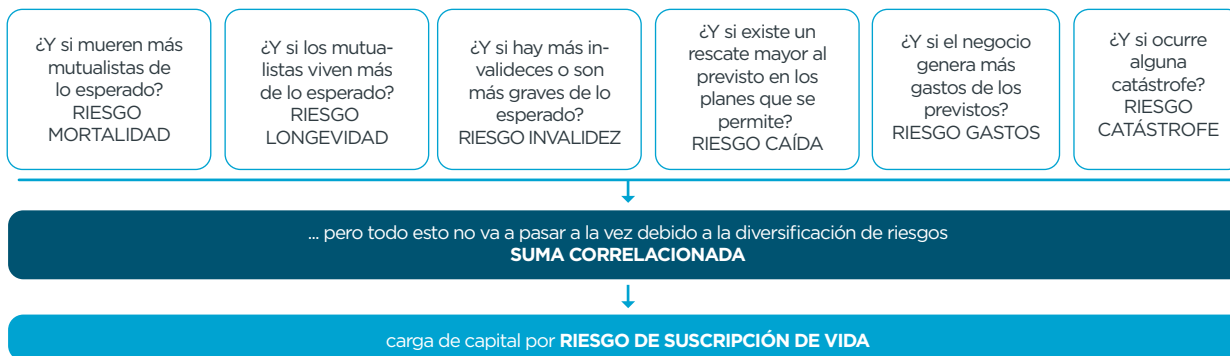


Cifras en miles de euros	2021			
	GRUPO MUTUALIDAD	MUTUALIDAD	AVANZA	RESTO
SCR Mercado	1.008.161	989.295	18.161	5.234
SCR Vida	286.023	284.043	3.194	0
SCR Contraparte	62.591	61.447	924	295
SCR Salud	1.454	1.435	25	0
SCR Operacional	39.041	38.512	3.058	0



1. Riesgo de suscripción

A fin de reflejar las posibles desviaciones en el cálculo de la mejor estimación de las obligaciones de los contratos de seguro de vida y salud, se ha calculado el capital regulatorio por riesgo de suscripción para estos negocios.



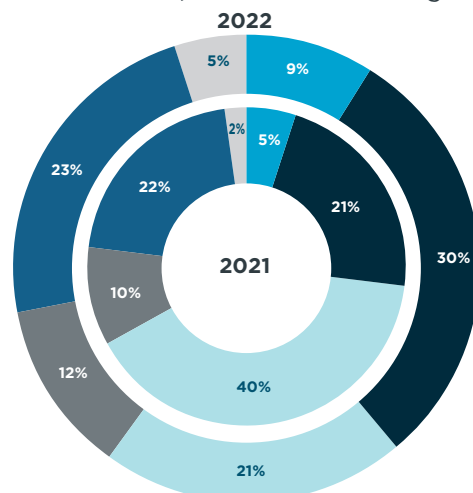
Las siguientes tablas muestran los importes (en miles de euros) y pesos para el ejercicio 2022 y 2021 en el que se observa que el riesgo de suscripción de Grupo Mutualidad proviene de Mutualidad del riesgo de suscripción de vida:

Cifras en miles de euros	2022	
	SCR VIDA	SCR SALUD
Mutualidad	125.988	1.432
Avanza	2.375	53
Resto	0	0
Grupo Mutualidad	127.011	1.474

Cifras en miles de euros	2021	
	SCR VIDA	SCR SALUD
Mutualidad	284.043	1.435
Avanza	3.193	25
Resto	0	0
Grupo Mutualidad	286.023	1.454

Cabe destacar que el riesgo de suscripción vida (SCR Vida) está a su vez compuesto por diferentes subriesgos relacionados con la actividad aseguradora y con la posibilidad de que se desvíen las estimaciones previstas sobre la ocurrencia o no de ciertos eventos cubiertos en las pólizas de seguro que las entidades de Grupo Mutualidad comercializan.

Los pesos de los distintos riesgos de suscripción de vida, sin incluir el efecto de diversificación, se muestran en el siguiente gráfico para el ejercicio 2022 y 2021:

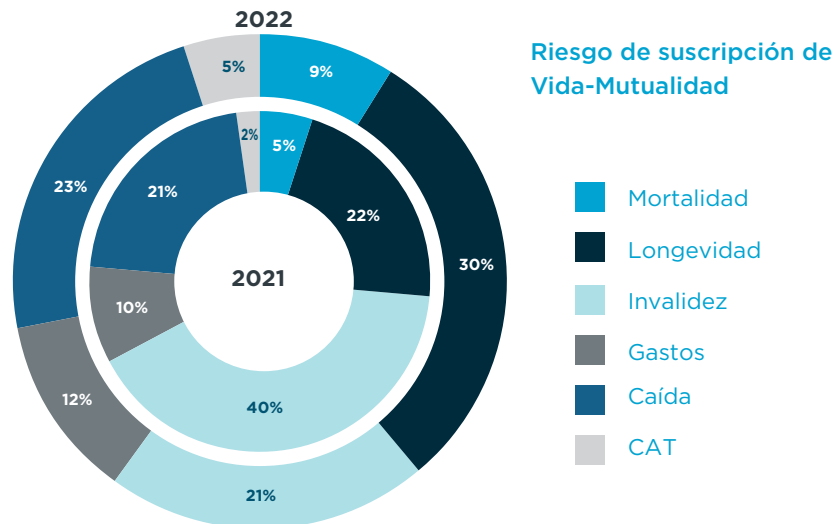


Detalle de los pesos de riesgo de suscripción de Vida de Grupo Mutualidad

- Mortalidad
- Longevidad
- Invalidez
- Gastos
- Caída
- CAT

1.1. Riesgo de suscripción Vida de Mutualidad

En el caso de Mutualidad, los riesgos de suscripción más significativos por volumen de capital regulatorio son el riesgo de longevidad y el de invalidez, como consecuencia del volumen tanto de prestaciones en forma de renta de jubilación como de prestaciones mensuales y vitalicias que se ofrece por la contingencia de invalidez, motivo por el que también se realizan más controles y un mayor seguimiento. Así, la distribución de los subriesgos de vida de Mutualidad es la siguiente:



Mutualidad, según lo establecido en su política de inversiones y ALM, revisa y analiza de forma periódica las inversiones y la rentabilidad de los activos atendiendo a las obligaciones suscritas.

Mutualidad, a efectos de gestión, lleva varios años aplicando parámetros específicos en el cálculo del riesgo de longevidad. Dado que aún existe bastante incertidumbre sobre cómo el riesgo de longevidad evolucionará en el futuro, resulta necesario mantener cierto nivel de prudencia. De esta manera, se ha considerado la modelización del riesgo de longevidad a través del riesgo de tendencia de la longevidad bajo un modelo estocástico que simula el estrés de tendencia para la mortalidad de la población que consideramos como la más próxima a la experiencia real de la industria aseguradora y de Mutualidad, pues la tendencia de la supervivencia humana no es diversificable atendiendo a diferentes colectivos o grupos poblacionales.

Por otro lado, es importante señalar la monitorización biométrica que lleva a cabo Mutualidad sobre el riesgo de nivel o “q base”, donde se comprueba anualmente que la tabla utilizada para experiencia ajusta al tanto central de mortalidad obtenido por los expuestos y siniestros de cada año.

Mutualidad también mantiene la valoración y análisis de diferentes acciones orientadas a la mitigación y transferencia de riesgos de suscripción mediante operaciones de reaseguro cedido.

La Entidad cuenta con una política de suscripción y una política de reaseguro como principales técnicas de mitigación del riesgo.

La política de suscripción especifica las principales acciones de mitigación en Mutualidad entre las que se encuentran el reaseguro y la cobertura natural por la que compensa en un mismo contrato los riesgos de longevidad con los de mortalidad.

La compañía no suscribirá contratos de reaseguro con reaseguradores con rating inferior a "A" o al rating de la Deuda soberana española si ésta fuese inferior.

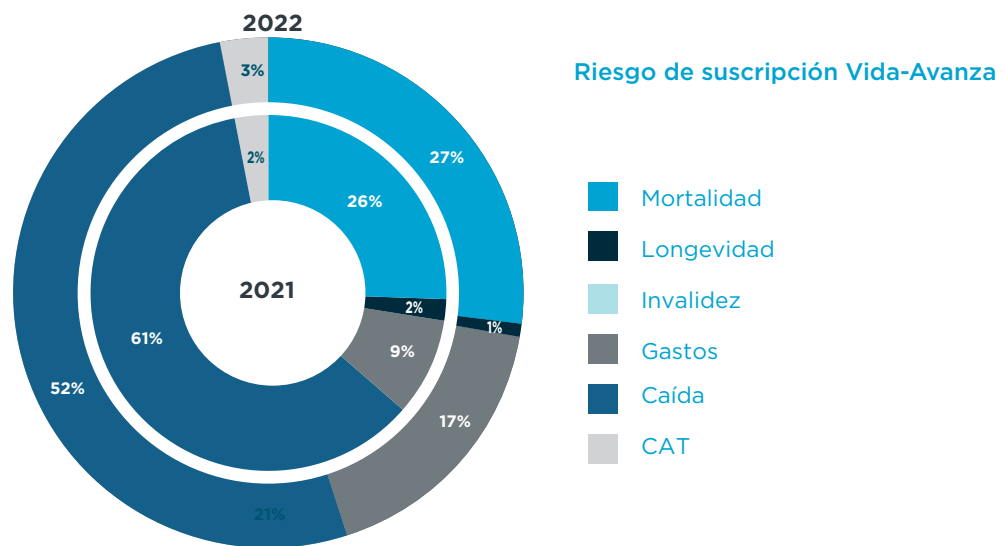
Las evaluaciones periódicas de la tasa de cobertura de Solvencia II permiten a Mutualidad realizar un seguimiento de los perfiles de riesgos de suscripción de la Entidad.

Durante el ejercicio 2022, Mutualidad ha analizado distintos escenarios de sensibilidad relacionados con el riesgo de suscripción entre los que podemos destacar las sensibilidades de caída de cartera considerando una caída masiva durante el primer año y el aumento de tasas de rescates como caída de cartera permanente.

Mutualidad ha llevado a cabo el contraste de las hipótesis biométricas en base a la experiencia acumulada sin que se haya puesto de manifiesto una insuficiencia derivada de inadecuación de las tablas inicialmente utilizadas al comportamiento real.

1.2. Riesgo de suscripción Vida de Avanza

Por su parte, Avanza basa la gran parte de su negocio en la venta de pólizas individuales de vida-ahorro y vida-riesgo, de modo que la exposición de una eventual pérdida por muerte o discapacidad derivada del acaecimiento de un mismo evento es reducida. La distribución de los subriesgos de vida de Avanza es la siguiente:



Por otro lado, Avanza mantiene algunas pólizas de vida-ahorro con tipos garantizados elevados, lo que supone una exposición significativa al riesgo de rescate. No obstante, el histórico de rescates en estos productos no puede considerarse significativo, y además la cobertura de estos pasivos está garantizada con activos cuyo rendimiento supera los tipos garantizados.

El principal riesgo dentro del módulo de riesgo de suscripción se corresponde con el riesgo de caída de cartera. En cualquier caso, la entidad controla periódicamente las hipótesis de caída de cartera, realizando un seguimiento de la misma.

Avanza controla los riesgos de suscripción a los que está expuesta mediante una política que establece los límites, condiciones y requisitos necesarios para poder contratar una póliza. Además de la definición de su política, también se deben implementar procedimientos operativos y controles claros que permitan asegurar que las pólizas que se contratan cumplen con los límites, requisitos y condiciones establecidos para la admisibilidad de riesgos.

La entidad aplica normas de suscripción y reaseguro como principales técnicas de mitigación del riesgo.

Las evaluaciones periódicas de la tasa de cobertura de Solvencia II permiten a Avanza realizar un seguimiento de los perfiles de riesgos de suscripción de la entidad.

2. Riesgo de mercado

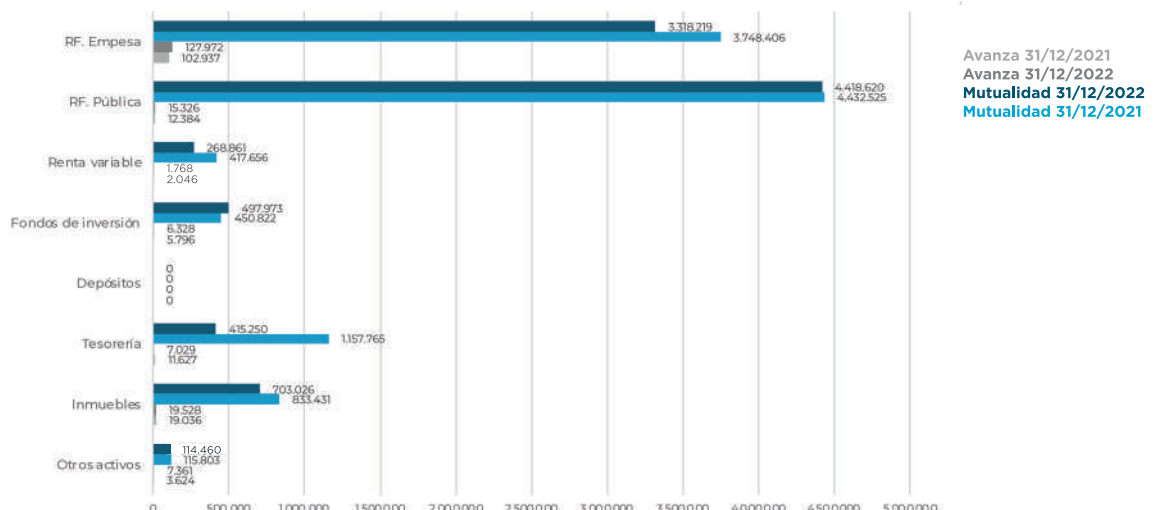
Este riesgo de mercado refleja los movimientos y la volatilidad de los mercados financieros sobre los activos mobiliarios e inmobiliarios que Grupo Mutualidad tiene en su balance. Este riesgo está integrado por diferentes subriesgos que responden fundamentalmente a la naturaleza del activo.



Estos riesgos de mercado son objeto de un seguimiento continuo por el área de Inversiones, así como por su Área Riesgos, Funciones Clave de Gestión de Riesgos y Actuarial y por la Dirección General.

La siguiente tabla muestra la evolución en la exposición del riesgo de mercado en función de la clasificación de activos en el balance económico en miles de euros:

Evolución Activo (Cifras en miles de euros)



Tanto para Mutualidad como para Avanza, en relación a la gestión de las inversiones, se ha seguido en todo caso el principio de prudencia establecido en el artículo 132 de la Directiva 2009/138/CE. En particular:

- La compañía invierte en activos cuyos riesgos pueda determinar, medir, vigilar, gestionar, controlar y notificar debidamente y tener en cuenta adecuadamente en la evaluación de sus necesidades globales de solvencia.

- Todos los activos se invierten de modo que queden garantizadas la seguridad, liquidez y rentabilidad del conjunto de la cartera. Además, la localización de estos activos asegura su disponibilidad.
- Los activos de cobertura de las provisiones técnicas se invierten también de forma que resulte coherente con la naturaleza y duración de las obligaciones de seguro y de reaseguro.
- En caso de conflicto de intereses, la compañía vela por que la inversión se realice en el mayor beneficio de los tomadores y beneficiarios.
- Los instrumentos derivados se usan tan solo en la medida en que contribuyan a reducir los riesgos de inversión o a facilitar la gestión eficaz de la cartera. A día de hoy, no tiene ninguna posición abierta en derivados, como contrapartida de un tercero.
- La inversión en activos cuya negociación no esté autorizada en un mercado financiero regulado se mantiene en niveles prudentes.
- Las inversiones (salvo los activos de deuda pública de países miembros de la UE) se encuentran diversificadas de manera adecuada a fin de evitar una dependencia excesiva de un único activo, emisor o grupo de empresas, o una determinada zona geográfica, así como un exceso de acumulación de riesgos en la cartera en su conjunto.

Una vez superados todos estos controles, tanto para Avanza como para Mutuality, las decisiones son debatidas en Comité de Inversiones y Riesgos, y trasladada a los órganos de gobierno correspondiente, de tal forma que estas decisiones de inversión son siempre colegiadas, fundadas y bien informadas en base al riesgo real que se asume. El resultado del riesgo de mercado en términos de capital en el ejercicio 2022 y 2021 es el siguiente:

Cifras en miles de euros	2022					
	SCR MERCADO	TIPO DE INTERÉS	RENTA VARIABLE	INMUEBLES	SPREAD	CONCENTRACIÓN
Mutuality	737.013	0	226.189	175.757	422.252	75.712
Avanza	19.466	6.236	2.979	4.882	12.799	1.429
Resto	4.943	0	230	4.311	0	1.705
Grupo Mutuality	753.851	0	224.218	184.949	435.103	74.067

Cifras en miles de euros	2021					
	SCR MERCADO	TIPO DE INTERÉS	RENTA VARIABLE	INMUEBLES	SPREAD	CONCENTRACIÓN
Mutuality	989.295	108.304	338.187	208.358	486.690	80.187
Avanza	18.161	4.246	3.315	4.752	11.739	1.625
Resto	5.234	0	0	4.719	0	2.265
Grupo Mutuality	1.008.161	109.680	337.168	217.836	499.381	81.752

Las políticas de inversiones de Avanza y de Mutuality establecen las líneas de actuación para la mitigación de los riesgos de activos

Principios de gestión

Criterios sobre límites cuantitativos y cualitativos

Proceso de toma de decisiones y asignación de activos

La principal medida que se está adoptando, tanto en Avanza como en Mutuality, para minimizar el identificado como principal riesgo de las inversiones, que es el repunte de los diferenciales, es tratar de invertir en activos con buena calidad crediticia y spread razonable, rating preferiblemente Investment Grade, con la rentabilidad asociada a las variaciones que se produzcan en el Euribor. Asimismo, Mutuality mantenía un importante nivel de liquidez durante 2021, para hacer frente con nuevas inversiones promediadas a las posibles subidas de tipos que ha sido invertido principalmente en 2022 en activos de renta fija.

Según se recoge en la Política de inversiones de Mutuality y Avanza, la parte principal de los activos en cartera estará constituida por renta fija. En este sentido, la evolución de las curvas de interés y la prima de riesgo resulta determinante tanto desde el punto de vista financiero como de solvencia.

Ambas entidades lleva a cabo revisiones periódicas de la cartera de inversiones y tiene establecidos distintos indicadores con el objetivo de analizar la evolución de la cartera y anticipar posibles riesgos derivados de las fluctuaciones de los mercados que son analizados en distintos comités.

A cierre del ejercicio Mutuality y Avanza han procedido a revisar la clasificación y cálculo de los activos en renta variable de acuerdo con lo establecido en el Reglamento 2019/981 por el que se modifica el Reglamento Delegado 2015/35 y la Directiva 2009/138, y en concreto a lo establecido en los artículos 168 y 169.

En lo relativo a la valoración del riesgo de concentración, se aplica minuciosamente lo referido en los diferentes artículos de gestión y mitigación de dicho riesgo recogidos en la Directiva 2009/138/CE, de tal forma que se demuestra que la cartera no está expuesta a una concentración excesiva de riesgo.

La política de inversiones de Mutuality y Avanza establecen las líneas de actuación para la mitigación de los riesgos de activos

Principios de gestión
Criterios sobre límites cuantitativos y cualitativos
Proceso de toma de decisiones y asignación de activos

Para los activos mobiliarios, y de acuerdo con la norma anterior, para Mutuality el límite genérico será que un solo emisor no aglutine más del 5% sobre el total de activos de la cartera, con lo que se consigue evitar concentraciones excesivas por empresa o sector. En el caso de Avanza este límite se establece en el 10%.

No existe un nivel de concentración significativo en Mutuality y Avanza, no obstante, podemos resaltar que la mayor exposición en Mutuality se concentra en Banco Sabadell, por importe de 362.476 miles de euros mientras que en Avanza la mayor concentración se encuentra en Pemex por importe de 4.282 miles de euros.

En este sentido, la única salvedad es la exposición a la deuda pública española en particular, pues esta es considerada a todos los efectos como el marco de referencia de riesgo específico país.

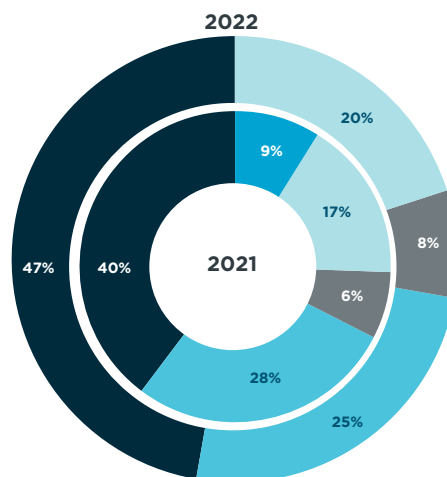
Respecto al riesgo de concentración inmobiliaria, se subsana de forma restrictiva, evitando la dependencia de arrendatarios con alto volumen de rentas y de valor de mercado sobre el patrimonio inmobiliario global de Mutuality.

2.1. Riesgo de mercado de Mutualidad

Como se puede observar en la siguiente tabla, los principales riesgos de mercado de Mutualidad son los riesgos de spread y de tipo de interés y que se encuentra relacionados con la estructura del pasivo de la entidad y su perfil inversor en productos de renta fija a largo plazo:

Riesgo de mercado - Mutualidad

Cifras en miles de euros	2022	2021
Tipo de interés	0	108.304
Inmuebles	175.757	208.358
Concentración	75.712	80.187
Renta Variable	226.189	338.187
Spread	422.252	486.690
Mercado	737.013	989.295



La disminución del capital regulatorio por riesgo de mercado de Mutualidad se debe a distintos motivos, por un lado, este riesgo está vinculado al valor de los activos (al disminuir el valor de la cartera de inversiones por nuevos contratos con los mutualista este riesgo aumenta), la evolución de la curva de tipos que impacta en el SCR de tipo de interés y la disminución de concentración derivado del volumen considerado.

Entre otros, Mutualidad controla y gestiona mediante técnicas de gestión de activo y pasivo (ALM).

Mutualidad a efectos de gestión valora el riesgo de inmuebles con un criterio diferente al propuesto por la fórmula estándar de Pilar 1, pues entiende que el shock del 25% no se adapta a la realidad del riesgo real asumido en su actividad de inversión y gestión inmobiliaria. El objetivo es por tanto proponer un esquema de calibración del shock a aplicar en ORSA sobre la cartera de inmuebles en base a la experiencia de la cartera inmobiliaria de Mutualidad.

Durante el 2022, se realizaron distintas pruebas de estrés en relación con el riesgo de mercado, por ejemplo:

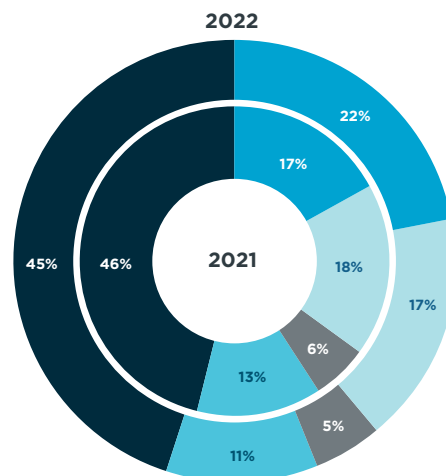
- Aumento de 120 pb sobre la curva libre de riesgo de diciembre de 2021,
- Aumento del spread de crédito de +50pb sobre la deuda corporativa en base a la curva existente a diciembre de 2021.
- Disminución de un escalón del grado de calificación crediticia de todos los activos de renta fija privada para Mutualidad.

2.2. Riesgo de mercado de Avanza

La siguiente tabla muestra el peso y evolución de los distintos riesgos de mercado en función del volumen de capital regulatorio:

Riesgo de mercado - Avanza

Cifras en miles de euros	2022	2021
Tipo de interés	6.236	4.246
Inmuebles	4.882	4.752
Concentración	1.429	1.625
Renta Variable	2.979	3.315
Spread	12.799	11.739
Mercado	19.466	18.161



Para el caso de los productos de vida-ahorro se deberá acreditar la obtención de determinadas rentabilidades, por lo que es necesario disponer de inversiones que las generen.

Avanza invierte un porcentaje muy elevado en activos de renta fija para cubrir sus obligaciones, siendo su objetivo buscar inversiones que permitan conseguir un riesgo reducido a la vez que se puedan cubrir las garantías ofrecidas y atendiendo al principio de prudencia, mantiene una diversificación que sigue los criterios que deben venir definidos en la política de inversión.

Para la mitigación del riesgo de concentración de las inversiones, Avanza ha establecido las siguientes medidas de seguimiento y control:

- Definición de indicadores y límites para mitigar los posibles efectos adversos de las concentraciones sectoriales en un mismo emisor, en inmuebles, en un mismo país, o por tipo de inversión.
- Seguimiento periódico de los indicadores para asegurar que la exposición al riesgo se mantiene dentro de los límites.

Durante el 2022, se realizaron distintas pruebas de estrés en relación con el riesgo de mercado, por ejemplo:

- Aumento de 120 pb sobre la curva libre de riesgo de diciembre de 2021,
- Aumento del spread de crédito de +50pb sobre la deuda corporativa en base a la curva existente a diciembre de 2021.
- Disminución de un escalón del grado de calificación crediticia medio de la cartera.

3. Riesgo de crédito

Es el riesgo que surge de una situación eventual en el que alguna de las contrapartes o emisores no haga frente a sus compromisos adquiridos con las entidades y entiende que la mejor herramienta de mitigación de riesgo de contraparte es el cumplimiento de las políticas de inversiones y reaseguro.

A efectos de Solvencia II, la clasificación de este riesgo tiene dos subgrupos que se valora por la exposición por el tipo de contraparte y su calificación crediticia, siendo el tipo 1 las partidas pendientes del reaseguro y efectivo en bancos; y en el tipo 2, básicamente, deudas de intermediarios y tomadores:

Cifras en miles de euros	2022		
	SCR CONTRAPARTE	TIPO 1	TIPO 2
Mutualidad	25.369	18.426	8.430
Avanza	701	471	274
Resto	268	186	97
Grupo Mutualidad	25.921	18.806	8.636

Cifras en miles de euros	2021		
	SCR CONTRAPARTE	TIPO 1	TIPO 2
Mutualidad	61.447	58.396	3.993
Avanza	924	780	181
Resto	296	289	9
Grupo Mutualidad	62.591	59.402	4.170

Este riesgo representa el 3% del SCR total de Grupo Mutualidad según la fórmula estándar antes del efecto de las correlaciones frente al 4% en 2021.

SCR Contraparte sobre total	GRUPO MUTUALIDAD	MUTUALIDAD	AVANZA	RESTO
2022	3%	3%	3%	5%
2021	4%	4%	4%	5%

La siguiente tabla muestra la variación del valor de mercado de los activos considerados en el capital regulatorio para Mutualidad en función del rating, que se ha debido, principalmente, al aumento en el volumen en efectivo derivado de la fusión de Caixa y Bankia y las decisiones de inversión motivadas por la situación de los mercados.

Cifras en miles de euros	2022	2021
AA	195.561	250.000
A	217.560	806.245
BBB	71	99.974
NR	2.058	1.498
TOTAL	415.250	1.157.717

La siguiente tabla muestra el desglose por rating del SCR de contraparte en Avanza.

Cifras en miles de euros	2022	2021
A	7.028	11.625
BBB	0	1
NR	0	0
TOTAL	7.028	11.627

4. Riesgo de liquidez

El riesgo de liquidez surge a consecuencia de que un pasivo no tenga los mismos flujos que el activo que le cubre aunque no se encuentra cuantificado en el cálculo del SCR.

En el marco económico actual, no es un riesgo significativo, ya que es poco probable que Mutualidad o Avanza tengan que hacer frente al pago de una prestación y no dispongan de suficiente liquidez para el mismo. Estas entidades tratan de cubrir la posibilidad del riesgo de liquidez mediante estudios financieros y actuariales donde se detectan las posibles descubiertas entre flujos de ingreso y gastos futuros mediante la gestión integral de activos y pasivos (ALM) permitiendo que las decisiones y acciones vinculadas estén siempre coordinadas.

Tanto Mutualidad como Avanza entienden que la mejor herramienta de mitigación de este riesgo es el cumplimiento de las políticas de inversiones y reaseguro.

Dentro de los análisis periódicos realizados en el proceso ORSA cabe señalar el análisis sobre el comportamiento de los mutualistas y asegurados bajo el supuesto de que el negocio susceptible de rescate o movilización sufriera una caída masiva y repentina del 40%, previendo de esta manera su impacto sobre el negocio y la liquidez de los activos con los que hacer frente a este riesgo.

Adicionalmente, se ha estimado el importe total del beneficio esperado incluido en las primas futuras asciende a 248.525 miles de euros en la provisión técnica frente a los 278.033 miles de euros en 2021.

5. Riesgo operacional

Este es un riesgo que se deriva de los diferentes procesos, procedimientos, documentación y asignación de responsabilidades en el desarrollo de la actividad.

Los riesgos operacionales identificados pueden ser clasificados en los siguientes bloques:



Prácticas con clientes,
productos y negocio



Interrupción de negocio
y fallos de sistemas



Ejecución, entrega y
gestión de los procesos

La base fundamental de su cálculo, en términos de capital regulatorio, sigue los criterios establecidos por la fórmula estándar de Solvencia II, y obtenido por tanto en función del volumen de primas y provisiones de la entidad. Por tanto, la evolución de este riesgo está vinculada directamente con la evolución del volumen de negocio sin que un incremento del importe de capital regulatorio por este riesgo implique necesariamente un empeoramiento del entorno de control interno.

Cifras en miles de euros	SCR OPERACIONAL 2022	SCR OPERACIONAL 2021
Mutualidad	37.732	38.512
Avanza	3.401	3.058
Resto	0	0
Grupo Mutualidad	38.365	39.041

Tanto Mutualidad como Avanza consideran para mitigar los riesgos operacionales, entre otros, los siguientes aspectos:

- Existencia de una política de riesgo operacional.
- Análisis de evaluación de nuevos productos por distintas áreas y funciones.
- Existencia de una política y plan de continuidad de negocio que permite minimizar los efectos de un evento catastrófico. Este dispositivo es evaluado periódicamente por la Entidad.
- Pólizas de seguros para cubrir determinados riesgos como responsabilidad civil y profesional, así como de daños a los bienes y ciberseguridad.
- Además, el departamento de personas y cultura corporativa lleva a cabo distintas medidas para mitigar el riesgo derivado de las personas.

6. Otros riesgos significativos

Dentro de otros riesgos significativos se han separado algunos riesgos que estaban siendo considerados dentro del riesgo operacional como los riesgos de seguridad y los de incumplimiento normativo y otros como los riesgos reputacionales y estratégicos.

Mutualidad está evaluando la incorporación del impacto cuantitativo y/o cualitativo en el ORSA de estos riesgos.



El riesgo reputacional se define como el riesgo de que un evento pueda tener una influencia negativa en la percepción de la empresa por parte de los grupos de interés y se materializa como un deterioro permanente de la confianza depositada por las partes. Este es un riesgo transversal que tiene una fuerte interacción con los riesgos técnicos, los riesgos financieros y riesgos operativos.

Desde el departamento de comunicación se realiza un seguimiento de los comentarios en redes sociales. Por otro lado, el código de conducta y los requisitos de aptitud y honorabilidad ayudan a mitigar este riesgo.

Se define como riesgos emergentes a aquellos riesgos con un alto grado de incertidumbre y muy difíciles de valorar y aunque pueden tener un impacto significativo en las pérdidas de la Entidad.

Dentro de los riesgos estratégicos se han identificado:

- Riesgos derivados de la implementación de nuevas regulaciones.
- Riesgos derivados de cambios en la legislación tributaria.

Los riesgos de incumplimiento normativo se definen como el riesgo de incurrir en sanciones legales, normativas, pérdidas financieras o reputacionales derivados del incumplimiento de las normativas.

Mutualidad controla este riesgo a través de la función de verificación de cumplimiento normativo mediante la aplicación de procedimientos de comunicación y seguimiento de las modificaciones normativas y el asesoramiento y control de las modificaciones legales.

Dentro de los riesgos de seguridad se encuentran las amenazas que podrían afectar en alguna medida a la confidencialidad, integridad y disponibilidad de sus sistemas, ocasionando la pérdida o mal uso de los activos, pérdida de imagen y reputación e interrupción de los procesos que soportan el negocio. La medición del riesgo de ciberseguridad de la compañía se realiza mediante una evaluación de dichas amenazas que pueden afectar a los activos de esta.

Para ello, se han considerado los siguientes actores a tener en consideración:

- Atacante externo.
- Empleado.
- Proveedor.

Asimismo, las principales amenazas que se evalúan, teniendo en cuenta si afectan a los activos de información, son la gestión de terceros, el robo de identidades, el phishing como método de engaño para conseguir información confidencial, el Malware y Ransomware como aplicación dañina para los dispositivos y bloqueo de archivos mediante rescate de pago para restaurar el acceso, la fuga de información, las brechas de configuración en sistemas, los ataques web y de aplicaciones móviles, la indisponibilidad en sistemas y los errores humanos.

Para la medición de los niveles de riesgos de las amenazas se ha implantado el marco CSF de Deloitte que aúna los mejores estándares en materia de ciberseguridad (ISO, NIST, etc.). El cual permite medir las distintas capacidades de que dispone una entidad agrupándolas en cuatro dominios (gobierno, protección, vigilancia y resiliencia).

El cálculo del nivel de riesgo de estas amenazas se obtiene de cruzar los parámetros de probabilidad de ocurrencia de la amenaza en el entorno de la compañía, probabilidad de materialización en función de los controles de seguridad implementados y el impacto en la compañía.

7. Cualquier otra información

Mutualidad utiliza las matrices de correlación definidas en la fórmula estándar tanto para los riesgos cubiertos por los módulos y submódulos, como para el capital de solvencia obligatorio básico.

A fecha de emisión del informe, no tiene previsto utilizar ninguna técnica de mitigación del riesgo significativa más allá de las descritas a lo largo del informe.

Por otro lado, durante el ejercicio 2022, la entidad no ha realizado acuerdos de garantías reales.

D

Valoración de efectos de Solvencia



1. Activos

Para el balance económico, los activos se han valorado a precio de mercado según se indica en el artículo 75 de la Directiva 2009/138/CE traspuesto en el artículo 68 apartado 1 de la Ley 20/2015 2015 LOSSEAR, que establece que los activos se valorarán por el importe según el cual podrían intercambiarse entre partes interesadas y debidamente informadas que realicen una transacción en condiciones de independencia mutua.

Mutualidad y Avanza reconocen y valoran sus activos en las cuentas anuales de acuerdo con el Plan Contable de Entidades Aseguradoras (PCEA). Un activo se reconoce en el balance cuando sea probable la obtención de beneficios o rendimientos futuros para la Entidad y siempre que se valoren con fiabilidad. Los criterios de valoración serán según lo dispuesto en la segunda parte del mencionado Plan dependiendo del activo del que se trate.

De esta forma, se presentan las principales diferencias de valoración para cada clase de activo entre este valor de mercado (balance económico) y el valor contable (balance contable).

En las siguientes tablas, se muestra de forma resumida la evolución del activo balance contable y económico en miles de euros, que se encuentra detallada en el anexo SE.02.01 - Balance:

Cifras en miles de euros	2022			
	GRUPO MUTUALIDAD	MUTUALIDAD	AVANZA	RESTO
ACTIVO - Económico	9.914.027	9.736.463	185.311	20.453
Renta fija	7.880.137	7.736.839	143.298	0
Renta variable	246.654	268.861	1.768	0
IIC (fondos de inversión)	504.801	497.973	6.328	500
Inmuebles	739.798	703.026	19.528	17.244
Depósitos	0	0	0	0
Tesorería	424.737	415.250	7.029	2.459
Resto de activos	117.901	114.514	7.361	250

Cifras en miles de euros	2022			
	GRUPO MUTUALIDAD	MUTUALIDAD	AVANZA	RESTO
ACTIVO- contable	9.697.997	9.509.071	196.860	14.542
Renta fija	7.747.275	7.589.111	158.164	0
Renta variable	246.654	267.311	1.633	0
IIC (fondos de inversión)	504.801	497.973	6.328	500
Inmuebles	597.785	568.363	18.209	11.212
Depósitos	0	-	0	0
Tesorería	424.737	415.250	7.029	2.459
Resto de activos	176.744	171.063	5.498	370

Cifras en miles de euros	2021			
	GRUPO MUTUALIDAD	MUTUALIDAD	AVANZA	RESTO
ACTIVO - Económico	11.312.197	11.156.408	157.451	23.408
Renta fija	8.296.253	8.180.931	115.322	0
Renta variable	396.916	417.656	2.046	0
IIC (fondos de inversión)	456.617	450.822	5.796	0
Inmuebles	871.342	833.431	19.036	18.875
Depósitos	0	0	0	0
Tesorería	1.173.703	1.157.765	11.627	4.311
Resto de activos	117.365	115.803	3.624	221

Cifras en miles de euros	2021			
	GRUPO MUTUALIDAD	MUTUALIDAD	AVANZA	RESTO
ACTIVO- contable	10.968.087	10.821.103	155.114	15.592
Renta fija	8.115.452	8.001.501	113.951	0
Renta variable	396.916	417.656	1.989	0
IIC (fondos de inversión)	456.617	450.822	5.796	0
Inmuebles	704.353	675.255	18.183	10.914
Depósitos	0	0	0	0
Tesorería	1.173.703	1.157.765	11.627	4.311
Resto de activos	121.045	118.103	3.569	366

El cambio de valoración motivado por este nuevo entorno normativo de Solvencia II para Grupo Mutualidad supone un aumento del 2% en la valoración de los activos a cierre del ejercicio 2022 (3% en 2021), pasando de 9.697.997 miles de euros en valor contable (10.968.087 miles de euros en 2021) a 9.914.027 miles de euros en valor de mercado (11.312.197 miles de euros en 2021) que provienen principalmente del impacto de Mutualidad.

El cambio de valoración motivado por el marco normativo de Solvencia II para Avanza supone una variación del -6% en la valoración de los activos a cierre del ejercicio 2022 (1,5% en 2021), pasando de 196.860 miles euros en valor contable (155.114 miles de euros en 2021) a 185.311 miles de euros a valor de mercado (157.451 miles de euros en 2021).

El cambio de valoración motivado por este nuevo entorno normativo de Solvencia II para Mutualidad, supone un aumento del 2% (un 3% en 2021) en la valoración de los activos a cierre del ejercicio 2022, pasando de 9.509.071 miles de euros en valor contable (10.821.103 miles de euros en 2021) a 9.736.463 miles de euros en valor de mercado (11.156.408 miles de euros en el ejercicio anterior).

Los activos de Renta fija, Inmuebles, así como la partida de Impuestos diferidos (recoge el impacto fiscal en los cambios de valoración de los pasivos) incluida en "Resto de activos" son los que han sufrido cambios. Los activos de renta variable y fondos de inversión (IIC) tienen el mismo valor en ambas normativas donde se utiliza el precio de cotización o valor liquidativo respectivamente, recogido a través de la plataforma financiera Bloomberg que tanto Mutualidad como Avanza utilizan como referencia del valor de mercado. De igual forma, los depósitos y las cuentas de efectivo no producen diferencias de valoración.

1.1. Activos intangibles

Los elementos incluidos en este epígrafe del balance de las cuentas anuales se corresponden con aplicaciones informáticas y se deben al coste de adquisición que incluye todos los gastos adicionales que se han producido hasta su puesta en funcionamiento, minorando este importe por la correspondiente amortización acumulada. Se amortizan linealmente en el tiempo previsto de su utilización, con un máximo de cinco años.

A efectos de Solvencia II, las aplicaciones informáticas tienen un valor nulo debido a que no se identifican elementos de este tipo que puedan venderse por separado y, por tanto, no se puede obtener un precio de cotización en mercado de activos para este tipo de activo.

1.2. Activos por impuestos diferidos

A efectos contables, estos importes se registran aplicando a la diferencia temporaria o crédito que corresponda el tipo de gravamen al que se espera recuperarlos.

En el balance de cuentas anuales y en el balance de Solvencia II los impuestos diferidos de activos y pasivos se reconocen en su epígrafe correspondiente.

Se ha verificado que los activos por impuestos diferidos se absorben por la reversión de los pasivos por impuestos diferidos.

1.3. Diferencias de valoración en renta fija

La renta fija es la clase de activo predominante en la cartera de inversiones de Mutuality, siendo considerada en su globalidad como de bajo riesgo, tanto por la calificación crediticia de la contraparte (con preeminencia de activos “Investment Grade”), como por el orden de prelación de dicha deuda (esencialmente “bono senior”).

Para Mutuality y Avanza, la valoración de los activos financieros del balance contable depende de las normas de registro y valoración del Plan de Contabilidad de Entidades Aseguradoras aprobado el 24 de julio del Real Decreto 1317/2008. Sin embargo, la nueva directiva comunitaria de Solvencia II, establece que los activos financieros tienen que valorarse a su valor de mercado en el balance económico.

En el caso de los activos de renta fija la diferencia entre la valoración contable y la valoración a efectos de Solvencia II se debe a:

- La reclasificación del importe de las periodificaciones del balance contable de Mutuality, que asciende a 117.621 miles de euros a cierre del ejercicio 2022 (89.109 miles de euros en 2021) como parte del valor de los activos en Solvencia II.
- La reclasificación del importe de las periodificaciones del balance contable de Avanza, que asciende a 2.253 miles euros a cierre del ejercicio 2022 (1.370 miles de euros en 2021), como parte del valor de los activos en Solvencia II.
- La valoración a valor de mercado de la cartera clasificada a vencimiento que al cierre del ejercicio 2022 tiene una plusvalías recogidas en valor de mercado de 30.107 miles de euros (90.321 miles de euros en 2021 en el caso de Mutuality y -17.037 miles de euros para Avanza (0 miles de euros en 2021).

1.4. Diferencias en la valoración de inmuebles

Las diferencias de valoración de las inversiones inmobiliarias resultan a consecuencia de los diferentes criterios de valoración entre ambas normativas.

Para Mutuality, en el caso del balance contable, se establece que los inmuebles serán valorados por su coste amortizado (también llamado valor neto contable que es el precio de adquisición minorado por la amortización contable y los deterioros), cuyo valor asciende a 568.363 miles de euros (675.255 miles de euros en el año anterior), mientras que Solvencia II establece que para valorarlos en el balance económico se utilizará el valor de mercado, cuyo valor asciende a 703.026 miles de euros en 2022 frente a los 833.431 miles de euros en 2021, siendo este el valor de la última tasación del inmueble proporcionado por una tasadora independiente según normativa ECO/805/2003 del 27 de marzo “sobre normas de valoración de bienes inmuebles”, modificada por la Disposición Sexta Final del RD 1060/2015 (RDOSEAR).

Para Avanza, en el caso del balance contable, se establece que los inmuebles serán valorados por su coste amortizado el valor asciende a 18.209 miles euros, mientras que Solvencia II el valor de mercado es de 19.528 miles euros.

En base a estas referencias normativas, el valor de tasación utilizado por Mutuality y por Avanza es el menor entre:

Valor por comparación: consiste en obtener el valor del inmueble mediante su comparación con, como mínimo, otros 6 inmuebles similares (testigos comparables) cuyo valor sea conocido (transacciones u ofertas de mercado verificables) en la fecha de la valoración dentro de un mercado lo suficientemente representativo y que serán ponderados por coeficientes en una homogeneización objetiva.

Valor por actualización: cálculo del valor por la actualización de los flujos de caja previstos que vaya a generar la explotación económica, o bien, en el caso de que el inmueble esté arrendado, por la actualización de las rentas futuras acordadas según duración y condiciones del contrato de alquiler vigente.

Valor de reemplazamiento neto: coste de reemplazamiento o reposición del inmueble objeto de valoración (valor de repercusión del suelo más coste de construcción neto).

El valor de mercado de los activos inmobiliarios supera en un 25% su valor contable, lo que supone una muy significativa aportación de liquidez al patrimonio.

1.5. Efectivo y activos equivalentes

Este tipo de activo incluye billetes y monedas en circulación directamente utilizables para realizar pagos mediante cheque, giro, transferencia, débito o crédito directo u otro instrumento de pago directo, sin sanción ni restricción. En Solvencia II se incluyen en esta partida aquellos depósitos a corto plazo que se pueden considerar equivalentes al efectivo.

1.6. Otros activos, no consignados en otras partidas

Dentro del epígrafe de otros activos se incluyen las periodificaciones correspondientes con los intereses de los activos que son eliminados a efectos de la valoración en Solvencia II.

2. Provisiones técnicas

El valor de los pasivos del balance económico en 2022 de Grupo Mutuality a cierre de ejercicio asciende a 8.906.464 miles de euros (9.482.794 miles de euros en 2021) de los cuales 8.757.753 miles de euros corresponden a Mutuality

(9.355.117 miles de euros en el ejercicio anterior), y 152.563 miles de euros a Avanza (127.040 miles de euros en 2021) frente a los 9.279.099 en el balance contable de Grupo Mutuality (10.349.914 miles de euros en 2021), de los cuales Mutuality concentra 9.094.271 miles de euros (10.209.199 miles de euros en el ejercicio anterior) y Avanza 184.977 miles de euros (141.026 miles de euros en 2021).

La reclasificación del balance contable al balance económico produce una variación del pasivo de Grupo Mutuality del -4% (-8% en 2021) como consecuencia principalmente de la variación del -4% de Mutuality (-8% en 2021) y del -18% en Avanza (-10% en 2021) por los diferentes criterios de valoración, principalmente motivado por la desaparición de la partida de pasivos por asimetrías contables.

En las siguientes tablas, se muestra de forma resumida la evolución del pasivo del balance contable y económico en miles de euros, para el ejercicio de referencia, que se encuentra detallada en el anexo SE.02.01 - Balance del 2022 y las cifras del ejercicio 2021:

Cifras en miles de euros	2022			
	GRUPO MUTUALIDAD	MUTUALIDAD	AVANZA	RESTO
PASIVO - Económico	8.906.464	8.757.753	152.563	1.544
Provisión técnica	8.603.226	8.464.184	140.004	0
Resto pasivos	303.238	293.569	12.559	1.544

Cifras en miles de euros	2022			
	GRUPO MUTUALIDAD	MUTUALIDAD	AVANZA	RESTO
PASIVO - Contable	9.279.099	9.094.271	184.977	36
Provisión técnica	9.921.096	9.736.836	184.260	0
Resto pasivos	-641.997	-642.565	717	36

Cifras en miles de euros	2021			
	GRUPO MUTUALIDAD	MUTUALIDAD	AVANZA	RESTO
PASIVO - Económico	9.482.794	9.355.117	127.040	2.672
Provisión técnica	8.903.368	8.785.241	117.880	0
Resto pasivos	579.426	569.876	9.160	2.672

Cifras en miles de euros	2021			
	GRUPO MUTUALIDAD	MUTUALIDAD	AVANZA	RESTO
PASIVO - Contable	10.349.914	10.209.199	141.026	681
Provisión técnica	9.156.651	9.018.045	138.605	0
Resto pasivos	1.193.263	1.191.154	2.421	681

Estas valoraciones, estimadas conforme a la normativa vigente, resultan coherentes y siguen una correcta evolución.

El valor económico (Solvencia II) de las provisiones técnicas ha sido calculado según el artículo 69 de la Ley 20/2015 (LOSSEAR), que indica que el valor de las provisiones técnicas se corresponderá con el importe actual que las entidades aseguradoras y reaseguradoras tendrían que pagar si transfirieran sus obligaciones de seguro y reaseguro de manera inmediata a otra entidad.

El valor de estas provisiones (ver modelo S.12.01) es valor al que podría intercambiarse en el mercado por asumir y cumplir con las obligaciones de seguro.

En el caso de Mutualidad y Avanza, la exposición corresponde básicamente a seguros de vida, siendo inmaterial la exposición por seguros de no vida. Para calcular estos dos componentes, se aplican las normas sobre provisiones técnicas de los Artículos 48 al 58 del Real Decreto 1060/2015 (RDOSSEAR).

En cuanto a las diferencias en las bases, hipótesis y métodos de cálculo utilizados para la valoración a nivel contable y económico, se producen por la utilización de diferentes tipos de interés de descuento y la asunción de hipótesis realistas en balance económico frente a las bases técnicas utilizadas en el cálculo de las provisiones del balance contable.

Las provisiones técnicas valoradas bajo Solvencia II en el ejercicio 2022 resultan un -13% para Grupo Mutualidad que las contables (-3% en 2021), -13% en Mutualidad (-3% en 2021) y un -24% para Avanza (-15% en 2021) debido a que las bases hipótesis y métodos para calcular ambas provisiones son distintas y que se encuentra detalladas en el anexo S.02.01.02 se detallan las valoraciones de las provisiones técnicas.

Mutualidad y Avanza han utilizado para el cálculo de las provisiones las tablas biométricas aceptadas, si bien, Mutualidad procedió a acogerse al periodo de adaptación de tablas a efectos contables que finaliza en 2024 como consecuencia de la entrada en vigor de las nuevas tablas biométricas publicadas en la Resolución relativa a las tablas de mortalidad y supervivencia admisibles para la tarificación y cálculo de las provisiones técnicas por las entidades aseguradoras y reaseguradoras, y por la que se aprobó la guía técnica relativa a los criterios de supervisión en relación con las tablas biométricas, y sobre determinadas recomendaciones para fomentar la elaboración de estadísticas sectoriales.

La aplicación de las nuevas tablas sectoriales de supervivencia supone un impacto sobre la cartera en vigor de provisiones matemáticas de Mutualidad al cierre del ejercicio 2022 78.654 miles de euros (80.357 miles de euros en el ejercicio 2021). Mutualidad, en el cierre del ejercicio 2022 continúa aplicando el periodo transitorio para adaptar el cálculo de las provisiones matemáticas contables a las nuevas tablas, lo que ha supuesto una dotación contable adicional de 67.967 miles de euros (47.713 miles de euros en 2021), un 86% de la diferencia existente entre el cálculo con las nuevas tablas biométricas y el cálculo con las tablas anteriores. La adaptación finalizará en el cierre del 2024, sin que dicha adaptación haya puesto de manifiesto necesidades de financiación adicionales. Mutualidad cumple así con la dotación mínima requerida para el cierre de 2022 que la normativa fija en un 50% de la diferencia entre la provisión matemática calculada con las hipótesis biométricas utilizadas al cierre de ejercicio y la provisión matemática calculada con las nuevas tablas biométricas.

Mutualidad ha llevado a cabo el contraste de hipótesis biométricas en base a la experiencia acumulada sin que se haya puesto de manifiesto una insuficiencia derivada de inadecuación de las tablas utilizadas al comportamiento real.

Dentro de las provisiones técnicas se recoge el importe recuperable de los contratos de reaseguro y entidades con cometido especial ascienden a 13.221 miles de euros y de 50 miles de euros en Avanza..

La curva de la tasa de referencia utilizada se basa en la curva de tipos reglamentaria de EIOPA incluyendo el ajuste de riesgo de crédito y de volatilidad, así como la metodología de convergencia del tipo en el plazo final o UFR (correspondiente a las siglas en inglés de Ultimate Forward Rate).

A cierre del ejercicio, el Credit Risk Adjustment (CRA) aplicado ha sido de 10 puntos básicos (en adelante, bps) y el ajuste de volatilidad aplicado ha sido de 3 bps. Por último, la UFR usada en 2022 ha sido del 3,45% frente al 3,6% utilizado en 2021.

Las hipótesis consideradas en Solvencia II recogen el grado de incertidumbre o variabilidad que pueden sufrir las proyecciones de las obligaciones de seguro en un futuro y utilizan en todos los casos, la estructura temporal de tipos de interés sin riesgo más el componente de ajuste por volatilidad.

Las proyecciones de las obligaciones de seguro cumplen con los límites dispuestos en el Artículo 18 del Reglamento Delegado de la Comisión (UE) 2015/35 y las directrices de EIOPA sobre los límites de los contratos de seguro y reaseguro. En especial, en el caso de la actividad de las mutualidades de previsión social que materialicen el régimen alternativo al RETA, las obligaciones y primas futuras pertenecen en su totalidad a los límites del contrato (para más información ver respuesta de la Dirección General de Seguros y Fondos de Pensiones a la consulta técnica: 12/2015). Por último, la provisión de Solvencia II contiene el margen de riesgo que es otro elemento diferencial entre ambas provisiones.

El cálculo del margen de riesgo se realiza en base a lo establecido en el artículo 37 del Reglamento delegado UE 2015/35 donde se establece que el margen de riesgo de la cartera de obligaciones de seguros y reaseguros se calcula usando la siguiente fórmula

$$RM = CoC \sum_{t \geq 0}^{\infty} \frac{SCR(t)}{(1 + r(t + 1))^{t+1}}$$

donde:

- CoC representa el coste de capital;
- la suma cubre todos los números incluyendo el cero;
- SCR (t) representa el capital requerido de solvencia después de t años;
- r (t+1) representa la tasa de interés sin riesgo correspondiente al vencimiento de t+1.

El importe del margen de riesgo en 2022 para Grupo Mutualidad asciende a 109.086 miles de euros de los que 109.497 miles de euros corresponden a Mutualidad (256.911 miles de euros en 2021) y 551 miles de euros corresponden son de Avanza (717 miles de euros en 2021).

Dado que se utilizan métodos de estimación actuariales suficientemente contrastados en el sector asegurador, y que el uso de los mencionados métodos arroja un nivel de suficiencia razonable, se puede concluir que el nivel de incertidumbre en la estimación de provisiones no es significativo.

La metodología utilizada en la derivación de las hipótesis de los modelos no ha variado significativamente con respecto a los ejercicios anteriores, si bien, se ha procedido a la revisión/actualización de la hipótesis de gastos y caída de cartera, así como de los modelos existentes.

Además, Mutualidad solicitó en 2015 la autorización de la medida transitoria para el cálculo de las provisiones técnicas según el Artículo 308 quinquies de la Directiva 2009/138/CE de 25 de noviembre de 2009 modificada por la Directiva 2014/51/UE del Parlamento Europeo, cuyo periodo de adaptación es hasta 2032.

El importe autorizado fue 123.053 miles de euros para ese periodo, siendo amortizado linealmente a razón de 7.691 miles de euros cada año. Durante 2022 Mutuality no ha aplicado la deducción por la medida transitoria de las provisiones técnicas al no cumplirse los límites establecidos por la normativa para su aplicación frente al importe que hubiese correspondido al cierre del ejercicio 2022 que hubiese sido de 69.217 miles de euros en 2022 (76.908 miles de euros en 2021).

Además, en virtud del Artículo 57 RDOSEAR, Mutuality y Avanza aplican un ajuste por volatilidad a la estructura temporal de tipos de interés sin riesgo para valorar sus provisiones técnicas. La posible eliminación de este ajuste produciría un aumento en las provisiones técnicas como se muestra a continuación en un cuadro comparativo (miles de euros):

Cifras en miles de euros	2022		
	ANTES DE APLICAR AV*	DESPUÉS DE APLICAR AV*	DIFERENCIAS
Mutuality	8.611.282	8.464.184	1,74%
Avanza	140.227	140.003	0,16%

*A.V.: Ajuste por volatilidad

Cifras en miles de euros	2021		
	ANTES DE APLICAR AV*	DESPUÉS DE APLICAR AV*	DIFERENCIAS
Mutuality	8.800.435	8.785.241	0,17%
Avanza	118.180	117.880	0,25%

*A.V.: Ajuste por volatilidad

El impacto que sobre la solvencia tienen esta medida transitoria de provisiones técnicas (MTPT) y el ajuste por volatilidad (AV), se documenta en el Apartado de fondos propios del presente documento.

3. Otros pasivos

De acuerdo con lo establecido en la Ley 20/2015, de ordenación, supervisión y solvencia de las entidades aseguradoras y reaseguradoras, en su artículo 68.2, los pasivos de la Entidad, en términos generales, han sido valorados, en el marco de Solvencia II, “por el importe por el cual podrían transferirse o liquidarse entre partes interesadas y debidamente informadas que realicen una transacción en condiciones de independencia mutua”.

Se reconoce y valora sus activos en las cuentas anuales de acuerdo con el Plan Contable de Entidades Aseguradoras (PCEA). Un pasivo se reconoce en el balance cuando sea probable que, al vencimiento o liquidación, se deba entregar o ceder recursos que incorporen beneficios o rendimientos futuros y siempre que se valoren con fiabilidad.

Los criterios de valoración serán según lo dispuesto en la segunda parte del mencionado Plan dependiendo del pasivo del que se trate.

La principal diferencia dentro de la partida de otros pasivos corresponde a las asimetrías contables valoradas en los estados financieros, cuya valoración no aplica bajo balance económico de Solvencia II, pues este concepto ya queda recogido en la propia estimación del pasivo y, por tanto, de aplicarse esta corrección, sería duplicar un pasivo ya proyectado en la mejor estimación.

Por otro lado, se generan nuevos pasivos fiscales por impuestos diferidos en el balance económico, debido a los cambios de valoración en el activo y el pasivo de Grupo Mutuality por 258.219 miles de euros (491.710 miles de euros en el ejercicio 2021) de los cuales 249.357 miles de euros (483.428 miles de euros en el ejercicio anterior) provienen de Mutuality y 11.604 miles de euros de Avanza (7.580 miles de euros en el ejercicio anterior).

E

Gestión de capital



A continuación, se detalla la suficiencia de fondos propios de los que dispone Grupo Mutuality para hacer frente a los requisitos de capital regulatorio exigidos por el supervisor para garantizar así la solvencia de la entidad, así como el impacto de las medidas transitorias y de ajuste por volatilidad autorizadas por el supervisor a ser utilizadas por Mutuality y Avanza.

1. Fondos propios

La gestión de capital es esencial para garantizar la solvencia y la toma de decisiones de la Entidad. Esta gestión de capital se incluye como parte del proceso anual de la planificación ORSA en el que se incluye el plan de gestión de capital a medio plazo y que es validado por los órganos de gobierno.

Cada entidad determina y documenta, regularmente, la clasificación y composición de sus fondos propios conforme a la normativa vigente:

- Determinación de los fondos propios, identificar que partidas de balance e importes fuera de balance se consideran fondos propios.
- Clasificación y admisibilidad de los fondos propios, donde los elementos de los fondos propios se clasificarán en tres niveles, conforme a lo establecido en la Directiva de Solvencia II, a efectos de su capacidad para cubrir los distintos requerimientos de capital.

Todos los fondos de Grupo Mutuality están clasificados como fondos propios de nivel uno (TIER 1) constituidos por su capital social y las reservas que se pudieran constituir en el futuro y fondos propios de nivel tres en lo referente a los impuestos diferidos.

Mutuality y Avanza, dentro de la ejecución del proceso de evaluación interna de los riesgos y la solvencia (ORSA), realiza un ejercicio de proyección de los fondos propios y los capitales de solvencia.

Respecto a la proyección de fondos propios de Mutuality y Avanza se realiza una evolución, esperada y bajo condiciones estresadas, durante el periodo de planificación de su actividad conforme a su plan de negocio.

Respecto de la proyección de los capitales de solvencia (por cada uno de los módulos de riesgos a los que están expuestas) y del capital mínimo requerido, se realiza una evolución, esperada y bajo condiciones estresadas, durante el periodo de planificación de su actividad conforme a su plan de negocio.

Estas proyecciones se basan en los planes de capital, sometidos a condiciones de tensión, y tienen en consideración cualquier acción prevista que pudiera afectar a su importe o composición, por ejemplo, si está previsto reembolsar o rescatar cualquier elemento de los fondos propios, planes para obtener fondos propios adicionales, etc.

El cálculo del capital de solvencia conforme a la metodología establecida por la fórmula estándar considerando los siguientes aspectos:

Capital de solvencia requerido es el que deberán tener las entidades aseguradoras, en todo momento, para garantizar económicamente los compromisos con sus asegurados y cuya metodología de cálculo viene definida por la fórmula estándar.

Capital mínimo requerido es el importe de capital por debajo del cual la Entidad sería intervenida, cuya metodología de cálculo viene definida, en función del SCR, por la fórmula estándar.

La capacidad financiera se mide a través de la proporción entre el nivel de fondos propios disponibles y los capitales exigidos de solvencia.

Para el análisis y la gestión de capital se deben considerar los siguientes conceptos:

Nivel mínimo	Límite inferior para la capitalización.	Es el capital de solvencia requerido y el nivel más bajo de fondos propios con los que debería contar.
Nivel de seguridad	Nivel de capitalización considerado adecuado para el balance de la Entidad en un entorno de negocio estable.	En este caso los Fondos Propios de la Entidad deberían ser capaces de cubrir el capital de solvencia requerido más un margen de seguridad.
Nivel objetivo	Es el nivel de Fondos Propios deseado por la Entidad, mediante el cual se permite cubrir el capital de solvencia requerido más contingencias futuras.	Su nivel se determinará, al menos anualmente, sobre la base de: <ul style="list-style-type: none"> - Situación del negocio - Capacidad de generar capital. - Riesgos relevantes y volatilidades.

La solvencia se basa en la capacidad de ésta para tener activos suficientes con los que cubrir, no sólo sus compromisos estimados de pagos futuros, sino también posibles desviaciones desfavorables futuras de su negocio. En concreto, el exceso entre el volumen de activos a valor de mercado y el volumen de pasivos también a valor de mercado o aproximación más realista, es lo que se denomina bajo la nueva normativa de Solvencia II como fondos propios.

De acuerdo con lo exigido por la legislación vigente, en la siguiente tabla se muestra la composición de los fondos propios, donde la reserva de conciliación es el exceso de los activos respecto de los pasivos una vez minorada por el fondo mutual o capital social y los activos por impuestos diferidos.

Cifras en miles de euros	2022			
	GRUPO MUTUALIDAD	MUTUALIDAD	AVANZA	RESTO
Reserva de conciliación	802.003	773.150	21.248	13.906
Fondo Mutual / Capital social	205.560	205.560	11.500	5.003
Activos por impuestos diferidos	0	0	0	0
Fondos propios	1.007.563	978.710	32.748	18.909
Intereses minoritarios no disponibles a nivel de grupo	-3.587	0	0	0
Fondos propios admisibles	1.003.976	978.710	32.748	18.909

Por otra parte, debemos destacar que en Mutualidad y Avanza el 100% de sus activos disponibles son Tier 1, no existiendo por tanto fondos de disponibilidad limitada o Tier 2 ni Tier 3.

Cifras en miles de euros	2021			
	GRUPO MUTUALIDAD	MUTUALIDAD	AVANZA	RESTO
Reserva de conciliación	1.623.843	1.595.731	18.911	15.733
Fondo Mutual / Capital social	205.560	205.560	11.500	5.003
Activos por impuestos diferidos	0	0	0	0
Fondos propios	1.829.403	1.801.291	30.411	20.736
Intereses minoritarios no disponibles a nivel de grupo	-4.127	0	0	0
Fondos propios admisibles	1.825.276	1.801.291	30.411	20.736

Es importante señalar que en el ejercicio 2022, el Fondo Mutual que debe constituir Mutuality una vez obtenida la autorización de ampliación de prestaciones ascendería, como mínimo, a 11,1 millones de euros. Sin embargo, a 31 de diciembre de 2022, el Fondo Mutual alcanza los 205.560 miles de euros.

En el ejercicio 2022 no ha habido ninguna partida deducida de los fondos propios, ni pesa, en Mutuality, ninguna restricción sobre los elementos de los fondos propios que afecte a su disponibilidad, transferibilidad o admisibilidad para la cobertura del SCR y el MCR.

La diferencia entre los fondos propios contables y los fondos propios bajo Solvencia II es debida a la reserva de conciliación para realizar la transformación del balance contable a económico o balance de Solvencia II que, como se ha visto en las secciones anteriores, proviene de las diferencias de criterio en la valoración de las provisiones técnicas y de los activos mobiliarios e inmobiliarios.

Cifras en miles de euros	2022			
	GRUPO MUTUALIDAD	MUTUALIDAD	AVANZA	RESTO
Ajustes de transformación de balance contable a económico	588.665	563.910	20.865	4.403
Ajustes por cambio de valor	-37.254	-35.949	-1.716	0
Prima de emisión	0	0	0	8.740
Reservas de patrimonio	211.716	210.762	1.171	1.037
Resultado del ejercicio	35.289	34.427	928	-259
Socios externos	3.587	0	0	0
Reserva de conciliación	802.003	773.150	21.248	13.906

Cifras en miles de euros	2021			
	GRUPO MUTUALIDAD	MUTUALIDAD	AVANZA	RESTO
Ajustes de transformación de balance contable a económico	1.211.229	1.189.388	16.323	5.826
Ajustes por cambio de valor	196.659	195.582	1.418	0
Prima de emisión	0	0	0	8.740
Reservas de patrimonio	186.515	186.437	98	937
Resultado del ejercicio	25.312	24.325	1.073	230
Socios externos	4.127	0	0	0
Reserva de conciliación	1.623.843	1.595.731	18.911	15.733

Mutualidad presenta un resultado del ejercicio 2022 después de impuestos que asciende a 34.427 miles de euros, un 42% superior a la cifra registrada en 2021. Este excedente, se propondrá destinarlo a reforzar los fondos propios no comprometidos, si se aprueba por la Asamblea General, con lo que estos alcanzarán los 450.749 miles de euros. Todo un ejercicio de responsabilidad por parte de la entidad que año a año destina los excedentes a fortalecer su solvencia, y un auténtico récord si tenemos en cuenta los 9 MM de fondos propios con que partimos en 2005, es decir que en 15 años hemos multiplicado por casi 50 veces nuestros fondos propios.

En la siguiente tabla se recogen los resultados y los fondos propios de Grupo Mutualidad y sus entidades para los ejercicios 2022 y 2021:

Cifras en miles de euros	2022		2021	
	FONDOS PROPIOS	RESULTADO	FONDOS PROPIOS	RESULTADO
Mutualidad	450.749	34.427	416.322	24.325
Avanza	13.599	928	12.671	1.073
Resto	1.231	-259	14.910	230
Grupo Mutualidad	452.565	35.289	417.387	25.312

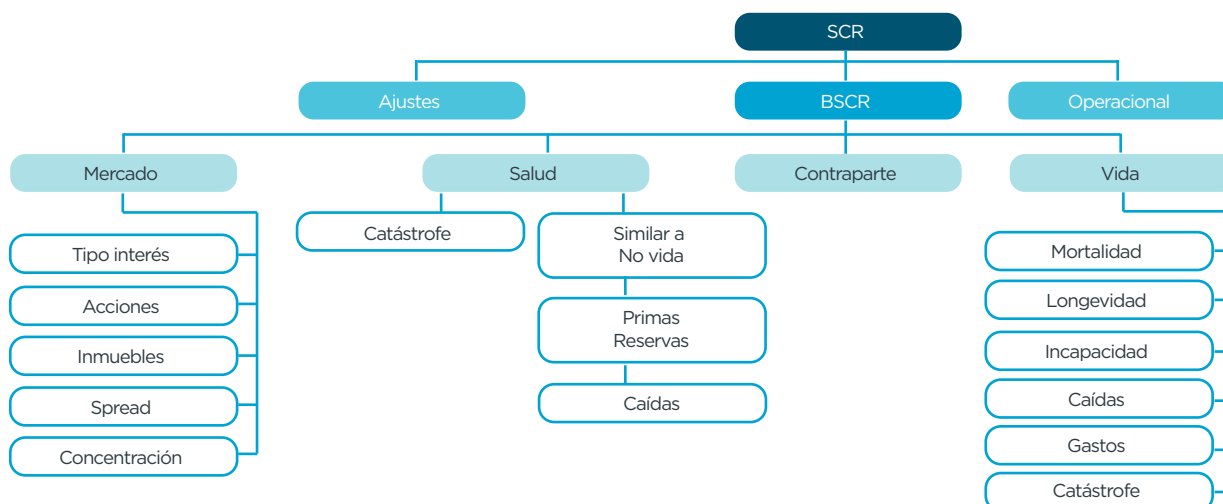
2. Capital de solvencia obligatorio

El capital de solvencia obligatorio (CSO o SCR por sus siglas en inglés), refleja el capital regulatorio o los fondos propios adicionales que ha de tener disponibles para asumir cualquier posible desviación de los riesgos que asume en su negocio.

Para su valoración, se ha optado por no utilizar simplificaciones, modelos internos o parámetros específicos, y aplica en consecuencia la fórmula estándar facilitada por la directiva de Solvencia II.

La autoridad de supervisión no ha exigido a la Entidad que sustituya un subconjunto de los parámetros utilizados para el cálculo de la Fórmula Estándar por parámetros específicos a la hora de calcular los módulos del riesgo de acuerdo con el establecido en el artículo 104, apartado 7 de la Directiva 2009/138/CE. Tampoco ha hecho uso de lo previsto en el artículo 51.2 de la Directiva 2009/138/CE, respecto a los parámetros específicos o adiciones de capital aplicado al capital de solvencia obligatorio.

El mapa de riesgos y subriesgos sometidos a valoración de carga de capital que se asume es el siguiente:



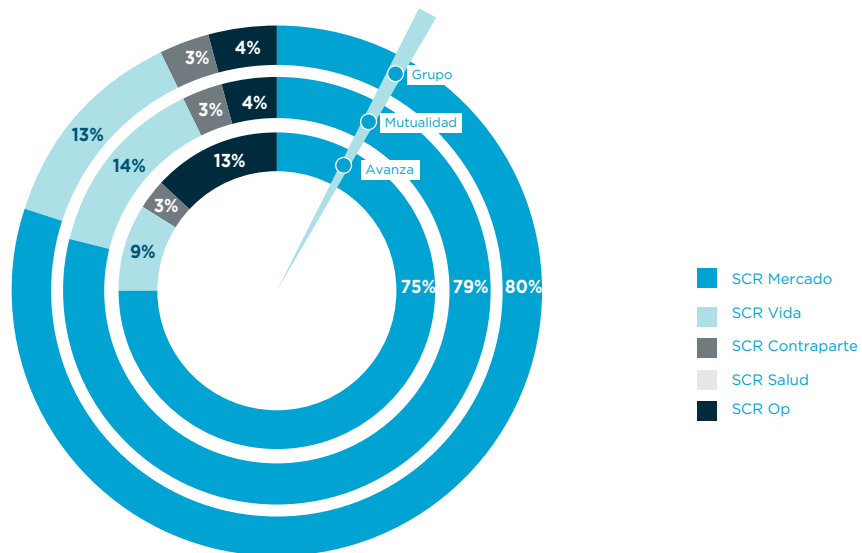
En la siguiente tabla se muestra el detalle de la evolución de los distintos módulos del SCR del 2022 y del ejercicio 2021:

Cifras en miles de euros	2022			
	GRUPO MUTUALIDAD	MUTUALIDAD	AVANZA	RESTO
SCR	660.010	649.520	17.855	3.875
Ajustes CAPPT ¹ / CAPID ²	-181.509	-174.162	-5.952	-1.143
SCR antes de ajustes	841.519	823.682	23.807	5.018
SCR Op.	38.365	37.732	3.401	0
BSCR	803.154	785.950	20.406	5.018
Efecto diversificación	-105.103	-103.852	-2.188	-193
SCR Mercado	753.851	737.013	19.466	4.943
SCR Vida	127.011	125.988	2.375	0
SCR Contraparte	25.921	25.369	701	268
SCR Salud	1.474	1.432	53	0

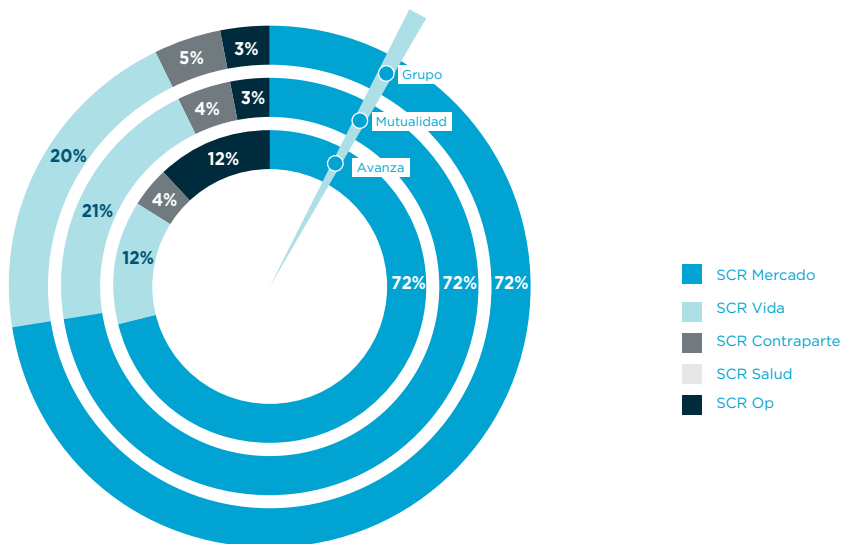
Cifras en miles de euros	2021			
	GRUPO MUTUALIDAD	MUTUALIDAD	AVANZA	RESTO
SCR	858.928	843.871	16.914	4.035
Ajustes CAPPT ¹ / CAPID ²	-314.920	-309.873	-5.638	-1.324
SCR antes de ajustes	1.173.848	1.153.744	22.552	5.359
SCR Op.	39.041	38.512	3.058	0
BSCR	1.134.807	1.115.232	19.494	5.359
Efecto diversificación	-223.423	-220.988	-2.809	-170
SCR Mercado	1.008.161	989.295	18.161	5.234
SCR Vida	286.023	284.043	3.194	0
SCR Contraparte	62.591	61.447	924	296
SCR Salud	1.454	1.435	25	0

El riesgo de mercado es el más significativo y supone el 80% del capital de solvencia obligatorio básico antes de diversificación para Grupo Mutuality en el ejercicio 2022 (72% en 2021), siendo estos porcentajes similares para Mutuality, que representa el 79% (72% en 2021) y para Avanza que representa el 75% (72% en 2021). En concreto, la composición en función del peso relativo de cada uno de estos riesgos antes de la diversificación es el siguiente:

EJERCICIO 2022



EJERCICIO 2021



2.1. Ratio de solvencia

Una vez cuantificados los fondos propios disponibles y el capital de solvencia obligatorio requerido por el regulador, se deberá estimar cuál es su ratio de solvencia tanto sobre este capital regulatorio (SCR) como sobre otra referencia normativa que es el denominado capital mínimo requerido (MCR).

En la siguiente tabla se muestra el detalle de Grupo Mutuality y sus entidades a cierre del ejercicio 2022 y 2021:

Cifras en miles de euros	2022			
	GRUPO MUTUALIDAD	MUTUALIDAD	AVANZA	RESTO
FONDOS PROPIOS ADMISIBLES A SCR (1)	1.003.976	978.710	32.748	18.909
FONDOS PROPIOS ADMISIBLES A MCR (2)	1.003.976	978.710	32.748	18.909
SCR (3)	660.010	649.520	17.855	3.875
MCR (4)	165.002	162.380	4.464	"N/A"
FONDOS PROPIOS LIBRES (5)	343.966	329.190	14.893	15.034
RATIO DE SOLVENCIA= (1)/(3)	152%	151%	183%	488%
RATIO DE SOLVENCIA SOBRE MCR= (2)/(4)	608%	603%	734%	"N/A"

Cifras en miles de euros	2021			
	GRUPO MUTUALIDAD	MUTUALIDAD	AVANZA	RESTO
FONDOS PROPIOS ADMISIBLES A SCR (1)	1.825.275	1.801.291	30.411	20.736
FONDOS PROPIOS ADMISIBLES A MCR (2)	1.825.275	1.801.291	30.411	20.736
SCR (3)	858.928	843.871	16.914	4.035
MCR (4)	239.630	237.146	4.229	"N/A"
FONDOS PROPIOS LIBRES (5)	966.347	957.420	13.497	16.701
RATIO DE SOLVENCIA= (1)/(3)	213%	213%	180%	514%
RATIO DE SOLVENCIA SOBRE MCR= (2)/(4)	762%	760%	719%	"N/A"

De la relación entre estas dos magnitudes (FFPP y SCR), se obtiene la ratio de solvencia que para Grupo Mutuality en 2022 ha sido de 152% (213% en 2021), muy similar a la ratio de Mutuality que ha sido de 151% (213% en 2021), o lo que es lo mismo, unos fondos propios 1,5 veces superiores a los exigidos por el supervisor.

De esta manera, en 2022 Grupo Mutuality cuenta con un excedente de 343.966 miles de euros (966.347 miles de euros en 2021), en el caso de Mutuality el excedente ha sido de 329.190 (957.420 miles de euros en el ejercicio 2021) y Avanza 14.893 miles de euros (13.497 miles de euros en el ejercicio 2021).

Por tanto, está en disposición de poder hacer frente con fortaleza a los posibles riesgos sobrevenidos que pudieran surgir en el medio plazo.

El capital mínimo obligatorio se establece a través de un cálculo lineal usando datos de provisiones técnicas y sumas aseguradas, aplicando unos límites derivados del capital obligatorio de solvencia.

En concreto, el capital mínimo obligatorio tiene que ser, como mínimo, el 25% sobre el capital obligatorio de solvencia, y como máximo, el 45% sobre el capital obligatorio de solvencia.

El cálculo lineal se basa en datos de las provisiones técnicas de vida que se extraen de los sistemas de valoración actuariales de la compañía y son consistentes con los datos que se usan para el cálculo de capital obligatorio de solvencia.

Sobre la cuantía mínima requerida, Grupo Mutuality, y las entidades Mutuality y Avanza, tienen una suficiencia más de 6 veces superior a la exigida por el regulador.

En cualquier caso, y pese a esta holgada suficiencia, se lleva a cabo una política de gestión de riesgos activa y muy vinculada al proceso ORSA con el propósito de evaluar las necesidades de capital futuras de tal forma que se asegure la solvencia de Mutuality no sólo en el corto plazo sino también en el medio y largo plazo.

Por otro lado, entre otras consideraciones, es necesario mencionar que:

- No se utiliza la opción de cálculos simplificados permitidos en la regulación de Solvencia II bajo determinadas circunstancias a efectos del cálculo del capital de solvencia obligatorio (SCR) y que tiene implementados procesos robustos para la determinación de los riesgos bajo Fórmula Estándar sin la necesidad de utilizar dichas aproximaciones; ni está utilizando parámetros específicos en ninguno de los módulos o submódulos de riesgo, que le son de aplicación, calculados con la fórmula estándar.
- La autoridad de supervisión no ha hecho uso de lo previsto en el artículo 51.2 de la Directiva 2009/138/CE, respecto a los parámetros específicos o adiciones de capital aplicado al capital de solvencia obligatorio; ni ha exigido que sustituya un subconjunto de los parámetros utilizados para el cálculo de la Fórmula Estándar por parámetros específicos de dicha empresa a la hora de calcular los módulos del riesgo de suscripción del seguro de vida, del seguro distinto del seguro de vida y del seguro de enfermedad de acuerdo con el establecido en el artículo 104, apartado 7 de la Directiva 2009/138/CE.

2.2. Impacto de las medidas transitorias y ajuste de volatilidad

En el ejercicio 2022, aunque Mutuality tiene concedida la medida transitoria de provisiones técnicas (MTPT) por parte del supervisor nacional, no ha procedido a deducir del importe de las provisiones técnicas el impacto pendiente de la medida transitoria de provisiones técnicas al no cumplirse todos los requisitos normativos. Sin embargo, continúa aplicando el ajuste de volatilidad (AV) para el descuento de los flujos del pasivo. El impacto de ambas medidas en términos de ratio de solvencia sería el siguiente:

Datos a 31/12/2022 (miles de euros)	No aplica medida	Aplica medida ajuste volatilidad
Fondos propios	868.352	978.710
SCR	685.141	649.520
Ratio FFPP/SCR	127%	151%

Datos a 31/12/2021 (miles de euros)	No aplica medida	Aplica medida ajuste volatilidad	Aplica medida ajuste volatilidad y medida transitoria provisiones técnicas
Fondos propios	1.732.009	1.743.404	1.801.291
SCR	845.089	844.131	843.871
Ratio FFPP/SCR	205%	207%	213%

Avanza aplica el ajuste de volatilidad (AV) para el descuento de los flujos del pasivo. El impacto de esta medida en términos de ratio de solvencia sería el siguiente:

Datos a 31/12/2022 (miles de euros)	No aplica medida	Aplica medida ajuste volatilidad
Fondos propios	32.580	32.748
SCR	17.862	17.855
Ratio FFPP/SCR	182%	183%

Datos a 31/12/2021 (miles de euros)	No aplica medida	Aplica medida ajuste volatilidad
Fondos propios	30.185	30.411
SCR	16.932	16.914
Ratio FFPP/SCR	178%	180%

De esta forma, se demuestra que Mutualidad y Avanza, aún sin la aplicación de estas medidas, conservaría una situación positiva de solvencia en términos de fondos propios disponibles para cobertura del capital regulatorio requerido.

Conforme a lo Dispuesto en los artículos 80 a 82 y 144 de La Ley 20/2015, de 14 de julio, de ordenación, supervisión y solvencia de las entidades aseguradoras y reaseguradoras, Grupo Mutualidad publica el presente informe sobre su situación financiera y de solvencia, siendo este aprobado por la Junta de Gobierno y Comisión de Auditoría en

Madrid, a 18 de mayo de 2023



Presidente

D. Enrique Sanz Fernández-Lomana




Secretario

D. Antonio Albanés Membrillo



Director General
D. Rafael Navas Lanchas



Responsable de la Función de Gestión de Riesgos
D. Fernando Ariza Rodríguez



Responsable Función actuarial
D. Itziar Vecino Turrientes

F

Anexos



ANEXO I: Glosario

ALM (*Assets and Liabilities Management o Gestión de Activos y Pasivos*): consiste en la gestión coordinada entre el Área Técnica y el Área de Inversiones, de tal forma que los ingresos futuros derivados de las inversiones y los procedentes de las primas de seguro, resulten en todo momento suficientes (hasta el vencimiento previsto de la última póliza de seguro) para cubrir todos los siniestros (pagos por jubilación, fallecimiento, invalidez, etc.) y los gastos de gestión del negocio de Mutualidad (gastos de administración y gastos de adquisición).

Apetito al riesgo: es la cantidad de riesgo que el Órgano de Gobierno y la Dirección de Mutualidad están dispuestos a asumir en la consecución de sus objetivos. Este concepto suele medirse en términos de capital requerido de solvencia y ratio de solvencia por debajo del cual Mutualidad no desea situarse en ningún caso y en consecuencia reconducir su toma de decisiones para ser más solvente (ver tolerancia al riesgo).

BEL (*Best Estimate Liabilities o Mejor Estimación del Pasivo*): principal componente de las Provisiones Técnicas bajo el nuevo marco de Solvencia II, donde su cálculo se basa en la mejor estimación de los compromisos futuros derivados de las pólizas de seguro (primas, siniestros, gastos, etc.). Esta magnitud más el margen de riesgo resultante es equivalente conceptualmente al conjunto de las provisiones técnicas de Solvencia I (provisión matemática, provisión de prestaciones, etc.) pero calculados con otra metodología.

Bono de empresa: es todo aquel instrumento de deuda emitido por una empresa o entidad privada.

Bonos estructurados: es un producto financiero de inversión con un plazo fijado de antemano, que permite al inversor la posibilidad de conseguir una rentabilidad vinculada a la evolución de un determinado activo (subyacente).

Bono gubernamental: es todo aquel instrumento de deuda emitido o avalado por un Estado, Institución u Organismo Gubernamental.

Bono senior: son bonos simples que, a diferencia de los bonos subordinados, tienen la misma prioridad de pago que el resto de títulos de crédito del emisor. Resultan, por tanto, activos de renta fija con calificación crediticia de mayor calidad y los primeros en la prelación de pago.

Bonos subordinados: son, a diferencia de los bonos senior, aquellos que tienen menor prioridad que otros títulos de crédito del emisor en caso de liquidación. Es decir, en caso de quiebra del emisor hay una jerarquía de los acreedores, estando este tipo de bonos por detrás del resto.

Calidad del dato: consiste en verificar que los datos utilizados para los cálculos actuariales de Mutualidad (datos internos y externos) mantienen la calidad, exactitud y adecuación suficiente para que las estimaciones de primas, provisiones y otras magnitudes no difieran de la realidad del negocio por motivo de los datos utilizados.

Calificación crediticia o rating: evalúa el nivel de riesgo por el que se califican las emisiones de deuda de las empresas. Son elaborados por empresas especializadas en el análisis del riesgo, siendo las más relevantes Standard and Poor's, Moody's, AM Best

Capital de solvencia obligatorio (SCR) o capital regulatorio: es el capital exigido por el regulador a toda entidad de seguros, y que hace referencia al nivel de fondos propios exigido para hacer frente a posibles desviaciones del negocio.

Catastrófico (subriesgo): bajo el marco asegurador se refiere al riesgo de que como consecuencia de una catástrofe sobrevenida (accidente masivo, fenómenos de la naturaleza, epidemias, etc.) la mortalidad de los mutualistas fuera considerablemente superior a la que se había estimado en primas y provisiones bajo circunstancias “normales”.

COSO (Committee of Sponsoring Organizations of the Treadway Commission): es el Comité internacional responsable de definir el marco conceptual y de actuación relativo al control interno de una entidad.

Descuento (o tipo de descuento): se trata del tipo de interés aplicable a los flujos futuros de ingresos y gastos, y con el que se consigue poner a valor de hoy estos flujos estimados que se irán produciendo en el futuro. Es la base para el cálculo de la provisión matemática y del ALM.

Escenarios de estrés (o estresados): consiste en un escenario que refleja el negocio de Mutuality una vez este ha sido sometido a una situación de estrés bien de los mercados financieros o del comportamiento de los mutualistas.

Estructura temporal de tipos de interés sin riesgo: curva que representa la evolución temporal del tipo de interés de aquellas inversiones en las que se asume el mínimo riesgo (generalmente referenciadas al bono alemán a 10 años) y que bajo el nuevo marco regulatorio resultará la base para el descuento de los flujos del pasivo de una entidad de seguros de vida.

E.V.A. (Economic Value Added): es un indicador utilizado por Mutuality para analizar la idoneidad y creación de valor de un contrato de reaseguro mediante comparación entre su coste medio y el capital económico y regulatorio transferido.

Flujo de caja: expresión que engloba a todos aquellos flujos de ingresos (flujos de entrada) y gastos (flujos de salida) que genera toda entidad.

Fondos propios (FFPP): cuantía económica con la que cuenta Mutuality para hacer frente a sus obligaciones de capital regulatorio exigido (SCR).

Fórmula estándar: es la fórmula que se calcula en la Directiva de Solvencia II, y que el regulador exige aplicar sobre cada uno de los riesgos a los que Mutuality se expone, y cuyo resultado será el capital de solvencia obligatorio (SCR) exigido.

Gastos de administración: son el conjunto de gastos generales y gastos de personal de Mutuality.

Gastos de adquisición: son los gastos derivados directa o indirectamente de la actividad comercial de la entidad, es decir, retribución de personal comercial, publicidad y otros similares.

Gastos de gestión: es la suma de los gastos de administración y los de adquisición.

Grupo homogéneo de riesgo: es el grupo de pólizas que, por el hecho de poseer características técnicas similares, deberán agruparse para la adecuada valoración de las provisiones técnicas bajo el marco de Solvencia II. Por tanto, para su agrupación y análisis, se atenderá a las características de las pólizas y no a su naturaleza jurídica.

Hipótesis: conjunto de supuestos utilizados para la estimación financiera y/o actuarial del negocio.

Investment Grade: terminología inglesa utilizada para describir activos de alta calidad, generalmente aquellos cuya calificación crediticia del emisor es mayor o igual a BBB.

Juicio experto: criterio del experto en la materia referida. La Directiva de Solvencia II se refiere con cierta asiduidad al “juicio experto” cuando no regula específicamente una cuestión, dejándolo entonces a la propia interpretación, análisis e implementación del propio experto de la entidad (generalmente referido a cuestiones vinculadas a la técnica actuarial).

KRI's (Key Risk Indicators): es un conjunto de valores y métricas para determinar de forma rápida y ágil el riesgo asumido por Mutualidad y la probabilidad de ocurrencia de un evento desfavorable y sus posibles consecuencias.

LTGA (Long Term Guarantees Assesment): evaluación de Garantías a Largo Plazo. Test propuesto por el supervisor para evaluar cómo respondería el pasivo de Mutualidad ante una perturbación de los parámetros de la estructura temporal de tipos de interés libre de riesgo a plazo.

Margen de Riesgo: es el margen adicional que se incluye sobre la mejor estimación para determinar las provisiones técnicas de Solvencia II, y que iguala el valor de estas al importe por el que un tercero valoraría dicho pasivo si se tuviese que hacer cargo del mismo. Es decir, la mejor estimación es una estimación del valor del pasivo, y el margen de riesgo lo complementa para ponerlo a valor de mercado.

MCR (Minimun Capital Requirement o Capital Mínimo de Solvencia): es el nivel mínimo de capital (menor que el SCR), por debajo del cual las autoridades de supervisión intervendrán y liquidarán la entidad.

Mejor estimación: es el valor actual de los flujos de entrada y salida que conllevan los contratos de seguro de vida emitidos por Mutualidad. Es el elemento más importante de la provisión técnica de Solvencia II (ver BEL).

Modelo interno: son modelos propios de cada entidad que, previa autorización del supervisor, podrían sustituir a la fórmula estándar propuesta por el regulador para el cálculo del capital requerido de solvencia o SCR.

ORSA (Own Risks and Solvency Assessment): autoevaluación Interna de los Riesgos y Solvencia.

p.b (punto básico): se denota como ‰/‰‰, pb o bp (por sus siglas en inglés, basic point), es la centésima parte (1/100) de un punto porcentual, es decir 1 pb = 0.01 %.

Pilar 1: el Pilar 1 de Solvencia II es la base sobre la que se cuantifica la solvencia de la compañía tomando como referencia todos los riesgos que se asumen y su valoración en términos de capital regulatorio calculado conforme a la fórmula estándar ofrecida por el supervisor o los modelos internos diseñados por la propia entidad.

Pilar 2: el Pilar 2 de Solvencia II es la base sobre la que se establecen las normas de buen gobierno de una entidad de seguros. En concreto, este Pilar instrumenta el desarrollo de políticas escritas, condiciones de buen gobierno corporativo y aptitud y honorabilidad del Órgano de Gobierno y Puestos Directivos, implementa las cuatro funciones clave, y establece la necesidad de hacer una autoevaluación y proyección de los riesgos y el negocio (ver ORSA).

Pilar 3: el tercer Pilar de Solvencia II establece las pautas de transparencia hacia el mercado, el supervisor y el asegurado mediante la elaboración y publicación de informes trimestrales y anuales cualitativos y cuantitativos.

Ratio de Solvencia: es la ratio que mide la solvencia de una entidad. En las compañías de seguro se estima por la relación existente entre los fondos propios disponibles (FFPP) respecto del capital de solvencia obligatorio (SCR).

RORAC (Return on Risk Adjusted Capital): medida de la rentabilidad ajustada al riesgo, que valora la rentabilidad de los recursos propios en función del riesgo asumido.

SI y SII: son los acrónimos que hacen referencia al marco regulatorio de Solvencia I (Plan General Contable de Entidades Aseguradoras) y el de Solvencia II (Directiva 2009/138 CE de Solvencia) respectivamente.

SCR (Solvency Capital Requirement o Capital Requerido de Solvencia): ver Capital de Solvencia Obligatorio.

Spread: término inglés utilizado en los mercados financieros para indicar el diferencial de precios, de rentabilidad, crediticio, etc. de un activo financiero respecto a otro.

Subriesgos: es el conjunto de riesgos que derivan de un riesgo principal. Así por ejemplo tenemos que los subriesgos de mortalidad, longevidad o invalidez, dependen del riesgo principal de suscripción de los seguros de vida.

Suscripción: es el proceso de selección y contratación de una póliza de seguro. De ahí que bajo Solvencia II por riesgo de suscripción se entienda el conjunto de subriesgos derivados de las pólizas de seguro.

Tier: métrica que identifica la fortaleza financiera de una entidad desde el punto de vista del supervisor. Se divide en tres niveles, Tier 1 (nivel 1), Tier 2 (nivel 2) y Tier 3 (nivel 3), cuyos criterios de clasificación están determinados en la normativa de la Unión Europea de directa aplicación. En el nivel 1 se encuentran los fondos propios básicos y en el resto de niveles se incluyen los fondos propios complementarios. Los fondos propios básicos serán computables o admisibles para la cobertura del capital de solvencia obligatorio y del capital mínimo obligatorio. Sin embargo, los fondos propios complementarios sólo serán computables o admisibles para la cobertura del capital de solvencia obligatorio. Los fondos propios complementarios no se admitirán para cubrir el capital mínimo obligatorio.

Tolerancia al riesgo: es la cantidad máxima de riesgo que Mutuality desea soportar para lograr un objetivo determinado.

Tres líneas de defensa: estructura organizativa propuesta y generalizada en el sector asegurador y financiero para que todas las áreas de negocio queden bajo la supervisión de las Funciones Clave y el Órgano de Gobierno. En concreto, la primera línea de defensa estará integrada por todas las unidades de negocio de la entidad, la segunda línea por las Funciones Actuarial, de Gestión de Riesgos y de Verificación de Cumplimiento, así como por el Sistema de Control Interno; y la tercera línea de defensa estará constituida por la Función de Auditoría Interna.

ANEXO II: Modelos Mutualidad General de la Abogacía

Modelo S.02.01. 02 Balance

Ejercicio 2022

ACTIVO		Valor Solvencia II	Valor contable	Ajustes por reclasificación
		C0010	C0020	EC0021
Fondo de comercio	R0010		0,00	
Comisiones anticipadas y otros costes de adquisición	R0020		0,00	
Inmovilizado intangible	R0030	0,00	313.759,36	0,00
Activos por impuesto diferido	R0040	89.031.075,37	27.644.433,46	0,00
Activos y derechos de reembolso por retribuciones a largo plazo al personal	R0050	0,00	0,00	0,00
Inmovilizado material para uso propio	R0060	28.797.153,82	8.525.684,96	0,00
Inversiones (distintas de los activos que se posean para contratos "index-linked" y "unit-linked")	R0070	9.177.901.836,13	8.914.232.668,39	0,00
Inmuebles (ajenos a los destinados al uso propio)	R0080	674.229.203,10	559.837.793,85	0,00
Participaciones	R0090	22.907.148,95	21.357.358,55	0,00
Acciones	R0100	245.953.713,56	245.953.713,56	0,00
Acciones - cotizadas	R0110	241.682.192,39	242.682.192,39	0,00
Acciones - no cotizadas	R0120	4.271.521,17	3.271.521,17	0,00
Bonos	R0130	7.736.838.959,32	7.589.110.991,23	0,00
Deuda Pública	R0140	4.418.619.927,47	4.356.443.020,05	0,00
Deuda privada	R0150	3.005.565.546,06	2.950.889.602,24	0,00
Activos financieros estructurados	R0160	312.653.485,79	281.778.368,94	0,00
Titulaciones de activos	R0170	0,00	0,00	0,00
Fondos de inversión	R0180	497.972.811,20	497.972.811,20	0,00
Derivados	R0190	0,00	0,00	0,00
Depósitos distintos de los activos equivalentes al efectivo	R0200	0,00	0,00	0,00
Otras inversiones	R0210	0,00	0,00	0,00
Activos poseídos para contratos "index-linked" y "unit-linked"	R0220	0,00	0,00	0,00
Préstamos con y sin garantía hipotecaria	R0230	-4.075,98	-4.075,98	0,00
Anticipos sobre pólizas	R0240	0,00	0,00	0,00
A personas físicas	R0250	0,00	0,00	0,00
Otros	R0260	-4.075,98	-4.075,98	0,00
Importes recuperables del reaseguro	R0270	3.200.458,73	3.200.458,73	0,00
Seguros distintos del seguro de vida, y de salud similares a los seguros distintos del seguro de vida	R0280	0,00	0,00	
Seguros distintos del seguro de vida, excluidos los de salud	R0290	0,00	0,00	
Seguros de salud similares a los seguros distintos del seguro de vida	R0300	0,00	0,00	
Seguros de vida, y de salud similares a los de vida, excluidos los de salud y los "index-linked" y "unit-linked"	R0310	3.200.458,73	3.200.458,73	
Seguros de salud similares a los seguros de vida	R0320	0,00	0,00	
Seguros de vida, excluidos los de salud y los "index-linked" y "unit-linked"	R0330	3.200.458,73	3.200.458,73	
Seguros de vida "index-linked" y "unit-linked"	R0340	0,00	0,00	
Depósitos constituidos por reaseguro aceptado	R0350	0,00	0,00	0,00
Créditos por operaciones de seguro directo y coaseguro	R0360	13.621.865,63	13.621.865,63	0,00
Créditos por operaciones de reaseguro	R0370	54.065,97	54.065,97	0,00
Otros créditos	R0380	8.610.752,45	8.610.752,45	0,00
Acciones propias	R0390	0,00	0,00	0,00
Accionistas y mutualistas por desembolsos exigidos	R0400	0,00	0,00	0,00
Efectivo y otros activos líquidos equivalentes	R0410	415.249.604,84	415.249.604,84	0,00
Otros activos, no consignados en otras partidas	R0420	0,00	117.621.387,02	0,00
TOTAL ACTIVO	R0500	9.736.462.736,96	9.509.070.604,83	0,00

Modelo S.02.01. 02 Balance

Ejercicio 2022

PASIVO		Valor Solvencia II	Valor contable	Ajustes por reclasificación
		C0010	C0020	EC0021
Provisiones técnicas - seguros distintos del seguro de vida	R0510	5.407.078,62	3.644.315,28	0,00
Provisiones técnicas - seguros distintos del seguro de vida (Excluidos los de enfermedad)	R0520	0,00	0,00	
PT calculadas en su conjunto	R0530	0,00		
Mejor estimación (ME)	R0540	0,00		
Margen de riesgo (MR)	R0550	0,00		
Provisiones técnicas - seguros de salud (similares a los seguros distintos del seguro de vida)	R0560	5.407.078,62	3.644.315,28	
PT calculadas en su conjunto	R0570	0,00		
Mejor estimación (ME)	R0580	5.337.129,77		
Margen de riesgo (MR)	R0590	69.948,85		
Provisiones técnicas - seguros de vida (excluidos "index-linked" y "unit-linked")	R0600	8.458.776.975,99	9.733.191.259,15	0,00
Provisiones técnicas - seguros de salud (similares a los seguros de vida)	R0610	0,00	0,00	
PT calculadas en su conjunto	R0620	0,00		
Mejor estimación (ME)	R0630	0,00		
Margen de riesgo (MR)	R0640	0,00		
Provisiones técnicas - seguros de vida (excluidos los de salud y los "index-linked" y "unit-linked")	R0650	8.458.776.975,99	9.733.191.259,15	
PT calculadas en su conjunto	R0660	0,00		
Mejor estimación (ME)	R0670	8.349.349.725,71		
Margen de riesgo (MR)	R0680	109.427.250,28		
Provisiones técnicas - "index-linked" y "unit-linked"	R0690	0,00	0,00	0,00
PT calculadas en su conjunto	R0700	0,00		
Mejor estimación (ME)	R0710	0,00		
Margen de riesgo (MR)	R0720	0,00		
Otras provisiones técnicas	R0730		0,00	
Pasivo contingente	R0740	0,00	0,00	0,00
Otras provisiones no técnicas	R0750	0,00	0,00	0,00
Provisión para pensiones y obligaciones similares	R0760	0,00	0,00	0,00
Depósitos recibidos por reaseguro cedido	R0770	0,00	0,00	0,00
Pasivos por impuesto diferidos	R0780	263.193.034,16	13.836.367,68	0,00
Derivados	R0790	0,00	0,00	0,00
Deudas con entidades de crédito	R0800	0,00	0,00	0,00
Deudas con entidades de crédito residentes	ER0801	0,00		0,00
Deudas con entidades de crédito residentes en el resto de la zona euro	ER0802	0,00		0,00
Deudas con entidades de crédito residentes en el resto del mundo	ER0803	0,00		0,00
Pasivos financieros distintos de las deudas con entidades de crédito	R0810	11.313.938,76	11.313.938,76	0,00
Deudas con entidades no de crédito	ER0811	11.313.938,76		0,00
Deudas con entidades no de crédito residentes	ER0812	11.313.938,76		0,00
Deudas con entidades no de crédito residentes en el resto de la zona euro	ER0813	0,00		0,00
Deudas con entidades de no crédito residentes en el resto del mundo	ER0814	0,00		0,00
Otros pasivos financieros	ER0815	0,00		0,00
Deudas por operaciones de seguro y coaseguro	R0820	123.584,08	123.584,08	0,00
Deudas por operaciones de reaseguro	R0830	17.558.735,63	1.137.328,00	0,00
Otras deudas y partidas a pagar	R0840	315.581,73	315.581,73	0,00
Pasivos subordinados	R0850	0,00	0,00	0,00
Pasivos subordinados no incluidos en los fondos propios básicos	R0860	0,00	0,00	0,00
Pasivos subordinados incluidos en los fondos propios básicos	R0870	0,00	0,00	0,00
Otros pasivos, no consignados en otras partidas	R0880	1.063.999,60	-669.291.504,54	0,00
TOTAL PASIVO	R0900	8.757.752.928,57	9.094.270.870,14	0,00
EXCESO DE LOS ACTIVOS RESPECTO A LOS PASIVOS	R1000	978.709.808,39	414.799.734,69	0,00

Modelo S.05.01. Primas, siniestralidad y gastos, por líneas de negocio

Ejercicio 2022

	Obligaciones de seguro y reaseguro de no vida (Seguro directo y reaseguro proporcional aceptado)			
	Seguro de gastos médicos C0010	Seguro de protección de ingresos C0020	Seguro de accidentes laborales C0030	Seguro de responsabilidad civil de vehículos automóviles C0040
Primas devengadas				
Seguro directo - bruto	R0110 26.010.102,92	0,00	0,00	0,00
Reaseguro aceptado proporcional - Bruto	R0120 0,00	0,00	0,00	0,00
Reaseguro aceptado no proporcional - Bruto	R0130			
Reaseguro cedido (Participación del reaseguro)	R0140 8.658.630,73	0,00	0,00	0,00
Importe neto	R0200 17.351.472,19	0,00	0,00	0,00
Primas imputadas				
Seguro directo - bruto	R0210 26.013.021,59	0,00	0,00	0,00
Reaseguro aceptado proporcional - Bruto	R0220 0,00	0,00	0,00	0,00
Reaseguro aceptado no proporcional - Bruto	R0230			
Reaseguro cedido (Participación del reaseguro)	R0240 8.658.630,73	0,00	0,00	0,00
Importe neto	R0300 17.354.390,86	0,00	0,00	0,00
Siniestralidad (Siniestros incurridos)				
Seguro directo - bruto	R0310 23.996.062,17	0,00	0,00	0,00
Reaseguro aceptado proporcional - Bruto	R0320 0,00	0,00	0,00	0,00
Reaseguro aceptado no proporcional - Bruto	R0330			
Reaseguro cedido (Participación del reaseguro)	R0340 7.888.973,21	0,00	0,00	0,00
Importe neto	R0400 16.107.088,96	0,00	0,00	0,00
Variación de otras provisiones técnicas				
Seguro directo - bruto	R0410 0,00	0,00	0,00	0,00
Reaseguro aceptado proporcional - Bruto	R0420 0,00	0,00	0,00	0,00
Reaseguro aceptado no proporcional - Bruto	R0430			
Reaseguro cedido (Participación del reaseguro)	R0440 0,00	0,00	0,00	0,00
Importe neto	R0500 0,00	0,00	0,00	0,00
Gastos técnicos	R0550 675.405,85	0,00	0,00	0,00
Gastos administrativos				
Seguro directo - bruto	R0610 294.204,19	0,00	0,00	0,00
Reaseguro aceptado no proporcional - Bruto	R0620 0,00	0,00	0,00	0,00
Reaseguro aceptado proporcional - Bruto	R0630			
Reaseguro cedido (Participación del reaseguro)	R0640 0,00	0,00	0,00	0,00
Importe neto	R0700 294.204,19	0,00	0,00	0,00
Gastos de gestión de inversiones				
Seguro directo - bruto	R0710 0,00	0,00	0,00	0,00
Reaseguro aceptado proporcional - Bruto	R0720 0,00	0,00	0,00	0,00
Reaseguro aceptado no proporcional - Bruto	R0730			
Reaseguro cedido (Participación del reaseguro)	R0740 0,00	0,00	0,00	0,00
Importe neto	R0800 0,00	0,00	0,00	0,00
Gastos de gestión de siniestros				
Seguro directo - bruto	R0810 254.664,40	0,00	0,00	0,00
Reaseguro aceptado proporcional - Bruto	R0820 0,00	0,00	0,00	0,00
Reaseguro aceptado no proporcional - Bruto	R0830			
Reaseguro cedido (Participación del reaseguro)	R0840 0,00	0,00	0,00	0,00
Importe neto	R0900 254.664,40	0,00	0,00	0,00
Gastos de adquisición				
Seguro directo - bruto	R0910 82.513,64	0,00	0,00	0,00
Reaseguro aceptado proporcional - Bruto	R0920 0,00	0,00	0,00	0,00
Reaseguro aceptado no proporcional - Bruto	R0930			
Reaseguro cedido (Participación del reaseguro)	R0940 0,00	0,00	0,00	0,00
Importe neto	R1000 82.513,64	0,00	0,00	0,00
Gastos generales				
Seguro directo - bruto	R1010 44.023,62	0,00	0,00	0,00
Reaseguro aceptado proporcional - Bruto	R1020 0,00	0,00	0,00	0,00
Reaseguro aceptado no proporcional - Bruto	R1030			
Reaseguro cedido (Participación del reaseguro)	R1040 0,00	0,00	0,00	0,00
Importe neto	R1100 44.023,62	0,00	0,00	0,00
Otros gastos	R1200			
Total gastos	R1300			

Modelo S.05.01. Primas, siniestralidad y gastos, por líneas de negocio

Ejercicio 2022

		Obligaciones de seguro y reaseguro de no vida (Seguro directo y reaseguro proporcional aceptado)			
		Otro seguro de vehículos automóviles C0050	Seguro marítimo, de aviación y transporte C0060	Seguro de incendio y otros daños a los bienes C0070	Seguro de responsabilidad civil general C0080
Primas devengadas					
Seguro directo - bruto	R0110	0,00	0,00		
Reaseguro aceptado proporcional - Bruto	R0120	0,00	0,00		
Reaseguro aceptado no proporcional - Bruto	R0130				
Reaseguro cedido (Participación del reaseguro)	R0140	0,00	0,00		
Importe neto	R0200	0,00	0,00		
Primas imputadas					
Seguro directo - bruto	R0210	0,00	0,00		
Reaseguro aceptado proporcional - Bruto	R0220	0,00	0,00		
Reaseguro aceptado no proporcional - Bruto	R0230				
Reaseguro cedido (Participación del reaseguro)	R0240	0,00	0,00		
Importe neto	R0300	0,00	0,00		
Siniestralidad (Siniestros incurridos)					
Seguro directo - bruto	R0310	0,00	0,00		
Reaseguro aceptado proporcional - Bruto	R0320	0,00	0,00		
Reaseguro aceptado no proporcional - Bruto	R0330				
Reaseguro cedido (Participación del reaseguro)	R0340	0,00	0,00		
Importe neto	R0400	0,00	0,00		
Variación de otras provisiones técnicas					
Seguro directo - bruto	R0410	0,00	0,00		
Reaseguro aceptado proporcional - Bruto	R0420	0,00	0,00		
Reaseguro aceptado no proporcional - Bruto	R0430				
Reaseguro cedido (Participación del reaseguro)	R0440	0,00	0,00		
Importe neto	R0500	0,00	0,00		
Gastos técnicos	R0550	0,00	0,00		
Gastos administrativos					
Seguro directo - bruto	R0610	0,00	0,00		
Reaseguro aceptado proporcional - Bruto	R0620	0,00	0,00		
Reaseguro aceptado no proporcional - Bruto	R0630				
Reaseguro cedido (Participación del reaseguro)	R0640	0,00	0,00		
Importe neto	R0700	0,00	0,00		
Gastos de gestión de inversiones					
Seguro directo - bruto	R0710	0,00	0,00		
Reaseguro aceptado proporcional - Bruto	R0720	0,00	0,00		
Reaseguro aceptado no proporcional - Bruto	R0730				
Reaseguro cedido (Participación del reaseguro)	R0740	0,00	0,00		
Importe neto	R0800	0,00	0,00		
Gastos de gestión de siniestros					
Seguro directo - bruto	R0810	0,00	0,00		
Reaseguro aceptado proporcional - Bruto	R0820	0,00	0,00		
Reaseguro aceptado no proporcional - Bruto	R0830				
Reaseguro cedido (Participación del reaseguro)	R0840	0,00	0,00		
Importe neto	R0900	0,00	0,00		
Gastos de adquisición					
Seguro directo - bruto	R0910	0,00	0,00		
Reaseguro aceptado proporcional - Bruto	R0920	0,00	0,00		
Reaseguro aceptado no proporcional - Bruto	R0930				
Reaseguro cedido (Participación del reaseguro)	R0940	0,00	0,00		
Importe neto	R1000	0,00	0,00		
Gastos generales					
Seguro directo - bruto	R1010	0,00	0,00		
Reaseguro aceptado proporcional - Bruto	R1020	0,00	0,00		
Reaseguro aceptado no proporcional - Bruto	R1030				
Reaseguro cedido (Participación del reaseguro)	R1040	0,00	0,00		
Importe neto	R1100	0,00	0,00		
Otros gastos	R1200				
Total gastos	R1300				

Modelo S.05.01. Primas, siniestralidad y gastos, por líneas de negocio

Ejercicio 2022

		Obligaciones de seguro y reaseguro de no vida (Seguro directo y reaseguro proporcional aceptado)			
		Seguro de crédito y caución	Seguro de defensa jurídica	Seguro de asistencia	Pérdidas pecuniarias diversas
		C0090	C0100	C0110	C0120
Primas devengadas					
Seguro directo - bruto	R0110				
Reaseguro aceptado proporcional - Bruto	R0120				
Reaseguro aceptado no proporcional - Bruto	R0130				
Reaseguro cedido (Participación del reaseguro)	R0140				
Importe neto	R0200				
Primas imputadas					
Seguro directo - bruto	R0210				
Reaseguro aceptado proporcional - Bruto	R0220				
Reaseguro aceptado no proporcional - Bruto	R0230				
Reaseguro cedido (Participación del reaseguro)	R0240				
Importe neto	R0300				
Siniestralidad (Siniestros incurridos)					
Seguro directo - bruto	R0310				
Reaseguro aceptado proporcional - Bruto	R0320				
Reaseguro aceptado no proporcional - Bruto	R0330				
Reaseguro cedido (Participación del reaseguro)	R0340				
Importe neto	R0400				
Variación de otras provisiones técnicas					
Seguro directo - bruto	R0410				
Reaseguro aceptado proporcional - Bruto	R0420				
Reaseguro aceptado no proporcional - Bruto	R0430				
Reaseguro cedido (Participación del reaseguro)	R0440				
Importe neto	R0500				
Gastos técnicos					
	R0550				
Gastos administrativos					
Seguro directo - bruto	R0610				
Reaseguro aceptado proporcional - Bruto	R0620				
Reaseguro aceptado no proporcional - Bruto	R0630				
Reaseguro cedido (Participación del reaseguro)	R0640				
Importe neto	R0700				
Gastos de gestión de inversiones					
Seguro directo - bruto	R0710				
Reaseguro aceptado proporcional - Bruto	R0720				
Reaseguro aceptado no proporcional - Bruto	R0730				
Reaseguro cedido (Participación del reaseguro)	R0740				
Importe neto	R0800				
Gastos de gestión de siniestros					
Seguro directo - bruto	R0810				
Reaseguro aceptado proporcional - Bruto	R0820				
Reaseguro aceptado no proporcional - Bruto	R0830				
Reaseguro cedido (Participación del reaseguro)	R0840				
Importe neto	R0900				
Gastos de adquisición					
Seguro directo - bruto	R0910				
Reaseguro aceptado proporcional - Bruto	R0920				
Reaseguro aceptado no proporcional - Bruto	R0930				
Reaseguro cedido (Participación del reaseguro)	R0940				
Importe neto	R1000				
Gastos generales					
Seguro directo - bruto	R1010				
Reaseguro aceptado proporcional - Bruto	R1020				
Reaseguro aceptado no proporcional - Bruto	R1030				
Reaseguro cedido (Participación del reaseguro)	R1040				
Importe neto	R1100				
Otros gastos					
	R1200				
Total gastos					
	R1300				

Modelo S.05.01. Primas, siniestralidad y gastos, por líneas de negocio

Ejercicio 2022

		Obligaciones de reaseguro no proporcional aceptado			
		Enfermedad	Responsabilidad civil por daños	Marítimo, de aviación y transporte	Daños a los bienes
		C0130	C0140	C0150	C0160
Primas devengadas					
Seguro directo - bruto	R0110				
Reaseguro aceptado proporcional - Bruto	R0120				
Reaseguro aceptado no proporcional - Bruto	R0130	0,00	0,00	0,00	0,00
Reaseguro cedido (Participación del reaseguro)	R0140	0,00	0,00	0,00	0,00
Importe neto	R0200	0,00	0,00	0,00	0,00
Primas imputadas					
Seguro directo - bruto	R0210				
Reaseguro aceptado proporcional - Bruto	R0220				
Reaseguro aceptado no proporcional - Bruto	R0230	0,00	0,00	0,00	0,00
Reaseguro cedido (Participación del reaseguro)	R0240	0,00	0,00	0,00	0,00
Importe neto	R0300	0,00	0,00	0,00	0,00
Siniestralidad (Siniestros incurridos)					
Seguro directo - bruto	R0310				
Reaseguro aceptado proporcional - Bruto	R0320				
Reaseguro aceptado no proporcional - Bruto	R0330	0,00	0,00	0,00	0,00
Reaseguro cedido (Participación del reaseguro)	R0340	0,00	0,00	0,00	0,00
Importe neto	R0400	0,00	0,00	0,00	0,00
Variación de otras provisiones técnicas					
Seguro directo - bruto	R0410				
Reaseguro aceptado proporcional - Bruto	R0420				
Reaseguro aceptado no proporcional - Bruto	R0430	0,00	0,00	0,00	0,00
Reaseguro cedido (Participación del reaseguro)	R0440	0,00	0,00	0,00	0,00
Importe neto	R0500	0,00	0,00	0,00	0,00
Gastos técnicos					
	R0550	0,00	0,00	0,00	0,00
Gastos administrativos					
Importe bruto - Seguro directo	R0610				
Importe bruto - Reaseguro proporcional aceptado	R0620				
Importe bruto - Reaseguro no proporcional aceptado	R0630	0,00	0,00	0,00	0,00
Cuota de los reaseguradores	R0640	0,00	0,00	0,00	0,00
Importe neto	R0700	0,00	0,00	0,00	0,00
Gastos de gestión de inversiones					
Importe bruto - Seguro directo	R0710				
Importe bruto - Reaseguro proporcional aceptado	R0720				
Importe bruto - Reaseguro no proporcional aceptado	R0730	0,00	0,00	0,00	0,00
Cuota de los reaseguradores	R0740	0,00	0,00	0,00	0,00
Importe neto	R0800	0,00	0,00	0,00	0,00
Gastos de gestión de siniestros					
Importe bruto - Seguro directo	R0810				
Importe bruto - Reaseguro proporcional aceptado	R0820				
Importe bruto - Reaseguro no proporcional aceptado	R0830	0,00	0,00	0,00	0,00
Cuota de los reaseguradores	R0840	0,00	0,00	0,00	0,00
Importe neto	R0900	0,00	0,00	0,00	0,00
Gastos de adquisición					
Importe bruto - Seguro directo	R0910				
Importe bruto - Reaseguro proporcional aceptado	R0920				
Importe bruto - Reaseguro no proporcional aceptado	R0930	0,00	0,00	0,00	0,00
Cuota de los reaseguradores	R0940	0,00	0,00	0,00	0,00
Importe neto	R1000	0,00	0,00	0,00	0,00
Gastos generales					
Importe bruto - Seguro directo	R1010				
Importe bruto - Reaseguro proporcional aceptado	R1020				
Importe bruto - Reaseguro no proporcional aceptado	R1030	0,00	0,00	0,00	0,00
Cuota de los reaseguradores	R1040	0,00	0,00	0,00	0,00
Importe neto	R1100	0,00	0,00	0,00	0,00
Otros gastos					
	R1200				
Total gastos					
	R1300				

Modelo S.05.01. Primas, siniestralidad y gastos, por líneas de negocio

Ejercicio 2022

		Total
		C0200
Primas devengadas		
Seguro directo - bruto	R0110	26.010.102,92
Reaseguro aceptado proporcional - Bruto	R0120	0,00
Reaseguro aceptado no proporcional - Bruto	R0130	0,00
Reaseguro cedido (Participación del reaseguro)	R0140	8.658.630,73
Importe neto	R0200	17.351.472,19
Primas imputadas		
Seguro directo - bruto	R0210	26.013.021,59
Reaseguro aceptado proporcional - Bruto	R0220	0,00
Reaseguro aceptado no proporcional - Bruto	R0230	0,00
Reaseguro cedido (Participación del reaseguro)	R0240	8.658.630,73
Importe neto	R0300	17.354.390,86
Siniestralidad (Siniestros incurridos)		
Seguro directo - bruto	R0310	23.996.062,17
Reaseguro aceptado proporcional - Bruto	R0320	0,00
Reaseguro aceptado no proporcional - Bruto	R0330	0,00
Reaseguro cedido (Participación del reaseguro)	R0340	7.888.973,21
Importe neto	R0400	16.107.088,96
Variación de otras provisiones técnicas		
Seguro directo - bruto	R0410	0,00
Reaseguro aceptado proporcional - Bruto	R0420	0,00
Reaseguro aceptado no proporcional - Bruto	R0430	0,00
Reaseguro cedido (Participación del reaseguro)	R0440	0,00
Importe neto	R0500	0,00
Gastos técnicos		
	R0550	675.405,85
Gastos administrativos		
Importe bruto - Seguro directo	R0610	294.204,19
Importe bruto - Reaseguro proporcional aceptado	R0620	0,00
Importe bruto - Reaseguro no proporcional aceptado	R0630	0,00
Cuota de los reaseguradores	R0640	0,00
Importe neto	R0700	294.204,19
Gastos de gestión de inversiones		
Importe bruto - Seguro directo	R0710	0,00
Importe bruto - Reaseguro proporcional aceptado	R0720	0,00
Importe bruto - Reaseguro no proporcional aceptado	R0730	0,00
Cuota de los reaseguradores	R0740	0,00
Importe neto	R0800	0,00
Gastos de gestión de siniestros		
Importe bruto - Seguro directo	R0810	254.664,40
Importe bruto - Reaseguro proporcional aceptado	R0820	0,00
Importe bruto - Reaseguro no proporcional aceptado	R0830	0,00
Cuota de los reaseguradores	R0840	0,00
Importe neto	R0900	254.664,40
Gastos de adquisición		
Importe bruto - Seguro directo	R0910	82.513,64
Importe bruto - Reaseguro proporcional aceptado	R0920	0,00
Importe bruto - Reaseguro no proporcional aceptado	R0930	0,00
Cuota de los reaseguradores	R0940	0,00
Importe neto	R1000	82.513,64
Gastos generales		
Importe bruto - Seguro directo	R1010	44.023,62
Importe bruto - Reaseguro proporcional aceptado	R1020	0,00
Importe bruto - Reaseguro no proporcional aceptado	R1030	0,00
Cuota de los reaseguradores	R1040	0,00
Importe neto	R1100	44.023,62
Otros gastos	R1200	0,00
Total gastos	R1300	675.405,85

Modelo S.05.01. Primas, siniestralidad y gastos, por líneas de negocio

Ejercicio 2022

		Obligaciones de seguro de vida			
		Seguro de enfermedad	Seguro con participación en beneficios	Seguro vinculado a índices y a fondos de inversión	Otro seguro de vida
		C0210	C0220	C0230	C0240
Primas devengadas					
Importe bruto	R1410	0,00	575.498.797,58	0,00	104.516.222,75
Reaseguro cedido (Participación del reaseguro)	R1420	0,00	23.832.035,94	0,00	0,00
Importe neto	R1500	0,00	551.666.761,64	0,00	104.516.222,75
Primas imputadas					
Importe bruto	R1510	0,00	575.500.676,99	0,00	104.516.564,07
Reaseguro cedido (Participación del reaseguro)	R1520	0,00	23.832.035,94	0,00	0,00
Importe neto	R1600	0,00	551.668.641,05	0,00	104.516.564,07
Siniestralidad (Siniestros incurridos)					
Importe bruto	R1610	0,00	228.232.394,24	0,00	113.347.755,07
Reaseguro cedido (Participación del reaseguro)	R1620	0,00	19.597.122,42	0,00	0,00
Importe neto	R1700	0,00	208.635.271,82	0,00	113.347.755,07
Variación de otras provisiones técnicas					
Importe bruto	R1710	0,00	641.232.798,52	0,00	56.273.615,30
Reaseguro cedido (Participación del reaseguro)	R1720	0,00	-1.427.447,12	0,00	0,00
Importe neto	R1800	0,00	642.660.245,64	0,00	56.273.615,30
Gastos técnicos	R1900	0,00	75.101.127,51	0,00	13.639.100,91
Gastos administrativos					
Importe bruto	R1910	0,00	2.725.122,20	0,00	494.908,90
Cuota de los reaseguradores	R1920	0,00	0,00	0,00	0,00
Importe neto	R2000	0,00	2.725.122,20	0,00	494.908,90
Gastos de gestión de inversiones					
Importe bruto	R2010	0,00	58.819.521,58	0,00	10.682.201,68
Cuota de los reaseguradores	R2020	0,00	0,00	0,00	0,00
Importe neto	R2100	0,00	58.819.521,58	0,00	10.682.201,68
Gastos de gestión de siniestros					
Importe bruto	R2110	0,00	2.358.877,34	0,00	428.395,25
Cuota de los reaseguradores	R2120	0,00	0,00	0,00	0,00
Importe neto	R2200	0,00	2.358.877,34	0,00	428.395,25
Gastos de adquisición					
Importe bruto	R2210	0,00	8.720.987,00	0,00	1.583.816,72
Cuota de los reaseguradores	R2220	0,00	0,00	0,00	0,00
Importe neto	R2300	0,00	8.720.987,00	0,00	1.583.816,72
Gastos generales					
Importe bruto	R2310	0,00	2.476.619,39	0,00	449.778,36
Cuota de los reaseguradores	R2320	0,00	0,00	0,00	0,00
Importe neto	R2400	0,00	2.476.619,39	0,00	449.778,36
Otros gastos	R2500				
Total gastos	R2600				
Importe total de los rescates	R2700	0,00	70.515.527,46	0,00	17.306.994,46

Modelo S.05.01. Primas, siniestralidad y gastos, por líneas de negocio

Ejercicio 2022

		Obligaciones de seguro de vida		Obligaciones de reaseguro de vida	
		Rentas derivadas de contratos de seguro distinto del de vida y correspondientes a obligaciones de seguro de enfermedad C0250	Rentas derivadas de contratos de seguro distinto del de vida y correspondientes a obligaciones de seguro distintas de las obligaciones de seguro de enfermedad C0260	Reaseguro de enfermedad C0270	Reaseguro de vida C0280
Primas devengadas					
Importe bruto	R1410	0,00	0,00	0,00	0,00
Reaseguro cedido (Participación del reaseguro)	R1420	0,00	0,00	0,00	0,00
Importe neto	R1500	0,00	0,00	0,00	0,00
Primas imputadas					
Importe bruto	R1510	0,00	0,00	0,00	0,00
Reaseguro cedido (Participación del reaseguro)	R1520	0,00	0,00	0,00	0,00
Importe neto	R1600	0,00	0,00	0,00	0,00
Siniestralidad (Siniestros incurridos)					
Importe bruto	R1610	0,00	0,00	0,00	0,00
Reaseguro cedido (Participación del reaseguro)	R1620	0,00	0,00	0,00	0,00
Importe neto	R1700	0,00	0,00	0,00	0,00
Variación de otras provisiones técnicas					
Importe bruto	R1710	0,00	0,00	0,00	0,00
Reaseguro cedido (Participación del reaseguro)	R1720	0,00	0,00	0,00	0,00
Importe neto	R1800	0,00	0,00	0,00	0,00
Gastos técnicos	R1900	0,00	0,00	0,00	0,00
Gastos administrativos					
Importe bruto	R1910	0,00	0,00	0,00	0,00
Cuota de los reaseguradores	R1920	0,00	0,00	0,00	0,00
Importe neto	R2000	0,00	0,00	0,00	0,00
Gastos de gestión de inversiones					
Importe bruto	R2010	0,00	0,00	0,00	0,00
Cuota de los reaseguradores	R2020	0,00	0,00	0,00	0,00
Importe neto	R2100	0,00	0,00	0,00	0,00
Gastos de gestión de siniestros					
Importe bruto	R2110	0,00	0,00	0,00	0,00
Cuota de los reaseguradores	R2120	0,00	0,00	0,00	0,00
Importe neto	R2200	0,00	0,00	0,00	0,00
Gastos de adquisición					
Importe bruto	R2210	0,00	0,00	0,00	0,00
Cuota de los reaseguradores	R2220	0,00	0,00	0,00	0,00
Importe neto	R2300	0,00	0,00	0,00	0,00
Gastos generales					
Importe bruto	R2310	0,00	0,00	0,00	0,00
Cuota de los reaseguradores	R2320	0,00	0,00	0,00	0,00
Importe neto	R2400	0,00	0,00	0,00	0,00
Otros gastos	R2500				
Total gastos	R2600				
Importe total de los rescates	R2700	0,00	0,00		

Modelo S.05.01. Primas, siniestralidad y gastos, por líneas de negocio

Ejercicio 2022

		Obligaciones de seguro y reaseguro de vida
		TOTAL
		C0300
Primas devengadas		
Importe bruto	R1410	680.015.020,33
Reaseguro cedido (Participación del reaseguro)	R1420	23.832.035,94
Importe neto	R1500	656.182.984,39
Primas imputadas		
Importe bruto	R1510	680.017.241,06
Reaseguro cedido (Participación del reaseguro)	R1520	23.832.035,94
Importe neto	R1600	656.185.205,12
Siniestralidad (Siniestros incurridos)		
Importe bruto	R1610	341.580.149,31
Reaseguro cedido (Participación del reaseguro)	R1620	19.597.122,42
Importe neto	R1700	321.983.026,89
Variación de otras provisiones técnicas		
Importe bruto	R1710	697.506.413,82
Reaseguro cedido (Participación del reaseguro)	R1720	-1.427.447,12
Importe neto	R1800	698.933.860,94
Gastos técnicos	R1900	88.740.228,42
Gastos administrativos		
Importe bruto	R1910	3.220.031,10
Cuota de los reaseguradores	R1920	0,00
Importe neto	R2000	3.220.031,10
Gastos de gestión de inversiones		
Importe bruto	R2010	69.501.723,26
Cuota de los reaseguradores	R2020	0,00
Importe neto	R2100	69.501.723,26
Gastos de gestión de siniestros		
Importe bruto	R2110	2.787.272,59
Cuota de los reaseguradores	R2120	0,00
Importe neto	R2200	2.787.272,59
Gastos de adquisición		
Importe bruto	R2210	10.304.803,72
Cuota de los reaseguradores	R2220	0,00
Importe neto	R2300	10.304.803,72
Gastos generales		
Importe bruto	R2310	2.926.397,75
Cuota de los reaseguradores	R2320	0,00
Importe neto	R2400	2.926.397,75
Otros gastos	R2500	0,00
Total gastos	R2600	88.740.228,42
Importe total de los rescates	R2700	87.822.521,92

Modelo S.05.01. Primas, siniestralidad y gastos, por líneas de negocio

Ejercicio 2022

		Otro seguro de vida		TOTAL Y0030
		Seguro de Decesos Y0010	Otro seguro de vida. Resto Y0020	
Primas devengadas				
Importe bruto	X0010			
Reaseguro cedido (Participación del reaseguro)	X0020			
Importe neto	X0030			
Primas imputadas				
Importe bruto	X0040			
Reaseguro cedido (Participación del reaseguro)	X0050			
Importe neto	X0060			
Siniestralidad (Siniestros incurridos)				
Importe bruto	X0070			
Reaseguro cedido (Participación del reaseguro)	X0080			
Importe neto	X0090			
Variación de otras provisiones técnicas				
Importe bruto	X0100			
Reaseguro cedido (Participación del reaseguro)	X0110			
Importe neto	X0120			
Gastos técnicos	X0130			
Gastos administrativos				
Importe bruto	X0140			
Reaseguro cedido (Participación del reaseguro)	X0150			
Importe neto	X0160			
Gastos de gestión de inversiones				
Importe bruto	X0170			
Reaseguro cedido (Participación del reaseguro)	X0180			
Importe neto	X0190			
Gastos de gestión de siniestros				
Importe bruto	X0200			
Reaseguro cedido (Participación del reaseguro)	X0210			
Importe neto	X0220			
Gastos de adquisición				
Importe bruto	X0230			
Reaseguro cedido (Participación del reaseguro)	X0240			
Importe neto	X0250			
Gastos generales				
Importe bruto	X0260			
Reaseguro cedido (Participación del reaseguro)	X0270			
Importe neto	X0280			
Importe total de los rescates	X0290			

Modelo S.05.02.01. Primas, siniestralidad y gastos, por países

Ejercicio 2022

		España	Obligaciones de seguro de no vida CINCO PAÍSES	Total cinco países principales y España
		C0080	C0090	C0140
Primas devengadas				
Seguro directo - bruto	R0110	26.010.102,92		26.010.102,92
Reaseguro aceptado proporcional - Bruto	R0120	0,00		0,00
Reaseguro aceptado no proporcional - Bruto	R0130	0,00		0,00
Reaseguro cedido (Participación del reaseguro)	R0140	8.658.630,73		8.658.630,73
Importe neto	R0200	17.351.472,19		17.351.472,19
Primas imputadas				
Seguro directo - bruto	R0210	26.013.021,59		26.013.021,59
Reaseguro aceptado proporcional - Bruto	R0220	0,00		0,00
Reaseguro aceptado no proporcional - Bruto	R0230	0,00		0,00
Reaseguro cedido (Participación del reaseguro)	R0240	8.658.630,73		8.658.630,73
Importe neto	R0300	17.354.390,86		17.354.390,86
Siniestralidad (Siniestros incurridos)				
Seguro directo - bruto	R0310	23.996.062,17		23.996.062,17
Reaseguro aceptado proporcional - Bruto	R0320	0,00		0,00
Reaseguro aceptado no proporcional - Bruto	R0330	0,00		0,00
Reaseguro cedido (Participación del reaseguro)	R0340	7.888.973,21		7.888.973,21
Importe neto	R0400	16.107.088,96		16.107.088,96
Variación de otras provisiones técnicas				
Seguro directo - bruto	R0410	0,00		0,00
Reaseguro aceptado proporcional - Bruto	R0420	0,00		0,00
Reaseguro aceptado no proporcional - Bruto	R0430	0,00		0,00
Reaseguro cedido (Participación del reaseguro)	R0440	0,00		0,00
Importe neto	R0500	0,00		0,00
Gastos técnicos	R0550	675.405,85		675.405,85
Otros gastos	R1200			0,00
Total gastos	R1300			675.405,85

Modelo S.05.02.01. Primas, siniestralidad y gastos, por países

Ejercicio 2022

		España	Obligaciones de seguro vida CINCO PAÍSES PRINCIPALES	Total cinco países principales y España
			C0220	C0230
Primas devengadas				
Importe bruto	R1410	680.015.020,33		680.015.020,33
Reaseguro cedido (Participación del reaseguro)	R1420	23.832.035,94		23.832.035,94
Importe neto	R1500	656.182.984,39		656.182.984,39
Primas imputadas				
Importe bruto	R1510	680.017.241,06		680.017.241,06
Reaseguro cedido (Participación del reaseguro)	R1520	23.832.035,94		23.832.035,94
Importe neto	R1600	656.185.205,12		656.185.205,12
Siniestralidad (Siniestros incurridos)				
Importe bruto	R1610	341.580.149,31		341.580.149,31
Reaseguro cedido (Participación del reaseguro)	R1620	19.597.122,42		19.597.122,42
Importe neto	R1700	321.983.026,89		321.983.026,89
Variación de otras provisiones técnicas				
Importe bruto	R1710	697.506.413,82		697.506.413,82
Reaseguro cedido (Participación del reaseguro)	R1720	-1.427.447,12		-1.427.447,12
Importe neto	R1800	698.933.860,94		698.933.860,94
Gastos técnicos	R1900	88.740.228,42		88.740.228,42
Otros gastos	R2500			0,00
Total gastos	R2600			88.740.228,42

Modelo S.12.01.02 Provisiones técnicas para vida y enfermedad SLT
(gestionados con base técnica similar a la del seguro de vida)

Ejercicio 2022

		Seguros con participación en beneficios C0020	Seguros vinculados a índices y a fondos de inversión ("unit-linked e index-linked")		
			C0030	Contratos sin opciones y garantías C0040	Contratos con opciones y garantías C0050
Provisiones técnicas calculadas en su conjunto	R0010	0,00	0,00		
Total importes recuperables del reaseguro, SPV y reaseguro limitado, después del ajuste por pérdidas esperadas por incumplimiento de la contraparte, correspondiente a las PPTT en su conjunto	R0020	0,00	0,00		
Provisiones técnicas calculadas como la suma de la mejor estimación y el margen de riesgo					
Mejor estimación					
Mejor estimación bruta	R0030	6.635.561.792,04		0,00	0,00
Total importes recuperables del reaseguro, SPV y reaseguro limitado, antes del ajuste por pérdidas esperadas por incumplimiento de la contraparte	R0040	3.200.458,73		0,00	0,00
Importes recuperables de contratos de reaseguro (excepto SPV y reaseguro limitado antes del ajuste por pérdidas esperadas)	R0050	3.200.458,73		0,00	0,00
Importes recuperables de SPV antes del ajuste por pérdidas esperadas	R0060	0,00		0,00	0,00
Importes recuperables de contratos de reaseguro limitado antes del ajuste por pérdidas esperadas	R0070	0,00		0,00	0,00
Total importes recuperables del reaseguro, SPV y reaseguro limitado, tras el ajuste por pérdidas esperadas por incumplimiento de la contraparte	R0080	3.200.458,73		0,00	0,00
Mejor estimación menos importes recuperables de reaseguro,SPV y reaseguro limitado	R0090	6.632.361.333,31		0,00	0,00
Margen de riesgo	R0100	86.521.887,35	0,00		
Importe de la medida transitoria sobre provisiones técnicas					
Provisiones técnicas calculadas en su conjunto	R0110	0,00	0,00		
Mejor estimación	R0120	0,00		0,00	0,00
Margen de riesgo	R0130	0,00	0,00		
Total Provisiones técnicas	R0200	6.722.083.679,39	0,00		
Total Provisiones técnicas menos importes recuperables de reaseguro SPV y reaseguro limitado	R0210	6.718.883.220,66	0,00		
Mejor estimación de los productos con opción de rescate	R0220	2.356.686.144,27	0,00		
Mejor estimación neta de los flujos de caja					
Salidas de caja					
Prestaciones garantizadas y discrecionales futuras	R0230		0,00		
Prestaciones garantizadas futuras	R0240	9.388.893.380,74			
Prestaciones discrecionales futuras	R0250	0,00			
Gastos y otras salidas de caja futuros	R0260	90.584.163,38	0,00		
Entradas de caja					
Primas futuras	R0270	3.090.609.970,96	0,00		
Otras entradas de caja	R0280	0,00	0,00		
Porcentaje de la mejor estimación bruta calculado utilizando aproximaciones	R0290	0,00	0,00		
Valor de rescate	R0300	2.463.923.933,79	0,00		
Mejor estimación sujeta a la medida transitoria sobre el tipo de interés					
Provisiones técnicas sin medida transitoria sobre el tipo de interés	R0310	0,00	0,00		
	R0320	0,00	0,00		
Mejor estimación sujeta a ajuste por volatilidad	R0330	6.635.561.792,04	0,00		
Provisiones técnicas sin ajuste por volatilidad ni otras medidas transitorias	R0340	6.839.065.845,77	0,00		
Mejor estimación sujeta a ajuste por casamiento	R0350	0,00	0,00		
Provisiones técnicas sin ajuste por casamiento ni todas las demás medidas transitorias	R0360	0,00	0,00		

Modelo S.12.01.02 Provisiones técnicas para vida y enfermedad SLT
(gestionados con base técnica similar a la del seguro de vida)

Ejercicio 2022

[(*)Rentas derivadas de contratos de seguro de no vida y correspondientes a obligaciones de seguro distintas de las obligaciones de seguro de enfermedad]		Otro seguro de vida			Rentas... (*)
		C0060	Contratos sin opciones y garantías C0070	Contratos con opciones y garantías C0080	C0090
Provisiones técnicas calculadas en su conjunto	R0010	0,00			0,00
Total importes recuperables del reaseguro, SPV y reaseguro limitado, después del ajuste por pérdidas esperadas por incumplimiento de la contraparte, correspondiente a las PPTT en su conjunto	R0020	0,00			0,00
Provisiones técnicas calculadas como la suma de la mejor estimación y el margen de riesgo					
Mejor estimación					
Mejor estimación bruta	R0030		942.142.318,53	771.645.615,14	0,00
Total importes recuperables del reaseguro, SPV y reaseguro limitado, antes del ajuste por pérdidas esperadas por incumplimiento de la contraparte	R0040		0,00	0,00	0,00
Importes recuperables de contratos de reaseguro (excepto SPV y reaseguro limitado antes del ajuste por pérdidas esperadas)	R0050		0,00	0,00	0,00
Importes recuperables de SPV antes del ajuste por pérdidas esperadas	R0060		0,00	0,00	0,00
Importes recuperables de contratos de reaseguro limitado antes del ajuste por pérdidas esperadas	R0070		0,00	0,00	0,00
Total importes recuperables del reaseguro, SPV y reaseguro limitado, tras el ajuste por pérdidas esperadas por incumplimiento de la contraparte	R0080		0,00	0,00	0,00
Mejor estimación menos importes recuperables de reaseguro, SPV y reaseguro limitado	R0090		942.142.318,53	771.645.615,14	0,00
Margen de riesgo	R0100	22.905.362,92			0,00
Importe de la medida transitoria sobre provisiones técnicas					
Provisiones técnicas calculadas en su conjunto	R0110	0,00			0,00
Mejor estimación	R0120		0,00	0,00	0,00
Margen de riesgo	R0130	0,00			0,00
Total Provisiones técnicas	R0200	1.736.693.296,59			0,00
Total Provisiones técnicas menos importes recuperables de reaseguro SPV y reaseguro limitado	R0210	1.736.693.296,59			0,00
Mejor estimación de los productos con opción de rescate	R0220	734.140.183,55			0,00
Mejor estimación neta de los flujos de caja					
Salidas de caja					
Prestaciones garantizadas y discrecionales futuras	R0230	1.653.400.141,15			0,00
Prestaciones garantizadas futuras	R0240				
Prestaciones discrecionales futuras	R0250				
Gastos y otras salidas de caja futuros	R0260	41.865.624,18			0,00
Entradas de caja					
Primas futuras	R0270	3.597.641,98			0,00
Otras entradas de caja	R0280	0,00			0,00
Porcentaje de la mejor estimación bruta calculado utilizando aproximaciones	R0290	0,00			0,00
Valor de rescate	R0300	835.001.066,18			0,00
Mejor estimación sujeta a la medida transitoria sobre el tipo de interés					
Provisiones técnicas sin medida transitoria sobre el tipo de interés	R0310	0,00			0,00
	R0320	0,00			0,00
Mejor estimación sujeta a ajuste por volatilidad	R0330	1.713.787.933,67			0,00
Provisiones técnicas sin ajuste por volatilidad ni otras medidas transitorias	R0340	1.766.816.382,32			0,00
Mejor estimación sujeta a ajuste por casamiento	R0350	0,00			0,00
Provisiones técnicas sin ajuste por casamiento ni todas las demás medidas transitorias	R0360	0,00			0,00

Modelo S.12.01.02 Provisiones técnicas para vida y enfermedad SLT
(gestionados con base técnica similar a la del seguro de vida)

Ejercicio 2022

		Reaseguro aceptado			
			Seguro con participación en beneficios	S. vinculado a índices y fondos	Otro seguro de vida
		C0100	C0110	C0120	C0130
Provisiones técnicas calculadas en su conjunto	R0010	0,00	0,00	0,00	0,00
Total importes recuperables del reaseguro, SPV y reaseguro limitado, después del ajuste por pérdidas esperadas por incumplimiento de la contraparte, correspondiente a las PPTT en su conjunto	R0020	0,00	0,00	0,00	0,00
Provisiones técnicas calculadas como la suma de la mejor estimación y el margen de riesgo					
Mejor estimación					
Mejor estimación bruta	R0030	0,00	0,00	0,00	0,00
Total importes recuperables del reaseguro, SPV y reaseguro limitado, antes del ajuste por pérdidas esperadas por incumplimiento de la contraparte	R0040	0,00			
Importes recuperables de contratos de reaseguro (excepto SPV y reaseguro limitado antes del ajuste por pérdidas esperadas)	R0050	0,00			
Importes recuperables de SPV antes del ajuste por pérdidas esperadas	R0060	0,00			
Importes recuperables de contratos de reaseguro limitado antes del ajuste por pérdidas esperadas	R0070	0,00			
Total importes recuperables del reaseguro, SPV y reaseguro limitado, tras el ajuste por pérdidas esperadas por incumplimiento de la contraparte	R0080	0,00	0,00		0,00
Mejor estimación menos importes recuperables de reaseguro, SPV y reaseguro limitado	R0090	0,00			
Margen de riesgo	R0100	0,00	0,00	0,00	0,00
Importe de la medida transitoria sobre provisiones técnicas					
Provisiones técnicas calculadas en su conjunto	R0110	0,00			
Mejor estimación	R0120	0,00			
Margen de riesgo	R0130	0,00			
Total Provisiones técnicas	R0200	0,00			
Total Provisiones técnicas menos importes recuperables de reaseguro SPV y reaseguro limitado	R0210	0,00	0,00	0,00	0,00
Mejor estimación de los productos con opción de rescate	R0220	0,00			
Mejor estimación neta de los flujos de caja					
Salidas de caja					
Prestaciones garantizadas y discrecionales futuras	R0230				
Prestaciones garantizadas futuras	R0240	0,00			
Prestaciones discrecionales futuras	R0250	0,00			
Gastos y otras salidas de caja futuros	R0260	0,00			
Entradas de caja					
Primas futuras	R0270	0,00			
Otras entradas de caja	R0280	0,00			
Porcentaje de la mejor estimación bruta calculado utilizando aproximaciones	R0290	0,00			
Valor de rescate	R0300	0,00			
Mejor estimación sujeta a la medida transitoria sobre el tipo de interés	R0310	0,00			
Provisiones técnicas sin medida transitoria sobre el tipo de interés	R0320	0,00			
Mejor estimación sujeta a ajuste por volatilidad	R0330	0,00			
Provisiones técnicas sin ajuste por volatilidad ni otras medidas transitorias	R0340	0,00			
Mejor estimación sujeta a ajuste por casamiento	R0350	0,00			
Provisiones técnicas sin ajuste por casamiento ni todas las demás medidas transitorias	R0360	0,00			

Modelo S.12.01.02 Provisiones técnicas para vida y enfermedad SLT
(gestionados con base técnica similar a la del seguro de vida)

Ejercicio 2022

	Reaseguro aceptado		Total (seguros de vida distintos de enfermedad, incl. los vinculados a fondos de inversión)
	[[(*)Rentas derivadas de contratos de seguro de no vida aceptado y correspondientes a obligaciones de seguro distintas de las obligaciones de seguro de enfermedad]]	Rentas... (*)	
		C0140	C0150
Provisiones técnicas calculadas en su conjunto	R0010	0,00	0,00
Total importes recuperables del reaseguro, SPV y reaseguro limitado, después del ajuste por pérdidas esperadas por incumplimiento de la contraparte, correspondiente a las PPTT en su conjunto	R0020	0,00	0,00
Provisiones técnicas calculadas como la suma de la mejor estimación y el margen de riesgo			
Mejor estimación			
Mejor estimación bruta	R0030		8.349.349.725,71
Total importes recuperables del reaseguro, SPV y reaseguro limitado, antes del ajuste por pérdidas esperadas por incumplimiento de la contraparte	R0040		3.200.458,73
Importes recuperables de contratos de reaseguro (excepto SPV y reaseguro limitado antes del ajuste por pérdidas esperadas)	R0050		3.200.458,73
Importes recuperables de SPV antes del ajuste por pérdidas esperadas	R0060		0,00
Importes recuperables de contratos de reaseguro limitado antes del ajuste por pérdidas esperadas	R0070		0,00
Total importes recuperables del reaseguro, SPV y reaseguro limitado, tras el ajuste por pérdidas esperadas por incumplimiento de la contraparte	R0080	0,00	3.200.458,73
Mejor estimación menos importes recuperables de reaseguro, SPV y reaseguro limitado	R0090		8.346.149.266,98
Margen de riesgo	R0100	0,00	109.427.250,27
Importe de la medida transitoria sobre provisiones técnicas			
Provisiones técnicas calculadas en su conjunto	R0110		0,00
Mejor estimación	R0120		0,00
Margen de riesgo	R0130		0,00
Total Provisiones técnicas	R0200		8.458.776.975,98
Total Provisiones técnicas menos importes recuperables de reaseguro SPV y reaseguro limitado	R0210	0,00	8.455.576.517,25
Mejor estimación de los productos con opción de rescate	R0220		
Mejor estimación neta de los flujos de caja			
Salidas de caja			
Prestaciones garantizadas y discrecionales futuras	R0230		11.042.293.521,89
Prestaciones garantizadas futuras	R0240		9.388.893.380,74
Prestaciones discrecionales futuras	R0250		0,00
Gastos y otras salidas de caja futuros	R0260		
Entradas de caja			
Primas futuras	R0270		
Otras entradas de caja	R0280		
Porcentaje de la mejor estimación bruta calculado utilizando aproximaciones	R0290		
Valor de rescate	R0300		3.298.924.999,97
Mejor estimación sujeta a la medida transitoria sobre el tipo de interés	R0310		0,00
Provisiones técnicas sin medida transitoria sobre el tipo de interés	R0320		0,00
Mejor estimación sujeta a ajuste por volatilidad	R0330		8.349.349.725,71
Provisiones técnicas sin ajuste por volatilidad ni otras medidas transitorias	R0340		8.605.882.228,09
Mejor estimación sujeta a ajuste por casamiento	R0350		0,00
Provisiones técnicas sin ajuste por casamiento ni todas las demás medidas transitorias	R0360		0,00

Modelo S.12.01.02 Provisiones técnicas para vida y enfermedad SLT
(gestionados con base técnica similar a la del seguro de vida)

Ejercicio 2022

[(*)Rentas derivadas de contratos de seguro de no vida y correspondientes a obligaciones de seguro de enfermedad]	Seguro de enfermedad (seguro directo)			Rentas... (*)
	C0160	Contratos sin opciones y garantías C0170	Contratos con opciones y garantías C0180	C0190
Provisiones técnicas calculadas en su conjunto	R0010			
Total importes recuperables del reaseguro, SPV y reaseguro limitado, después del ajuste por pérdidas esperadas por incumplimiento de la contraparte, correspondiente a las PPTT en su conjunto	R0020			
Provisiones técnicas calculadas como la suma de la mejor estimación y el margen de riesgo				
Mejor estimación				
Mejor estimación bruta	R0030			
Total importes recuperables del reaseguro, SPV y reaseguro limitado, antes del ajuste por pérdidas esperadas por incumplimiento de la contraparte	R0040			
Importes recuperables de contratos de reaseguro (excepto SPV y reaseguro limitado antes del ajuste por pérdidas esperadas)	R0050			
Importes recuperables de SPV antes del ajuste por pérdidas esperadas	R0060			
Importes recuperables de contratos de reaseguro limitado antes del ajuste por pérdidas esperadas	R0070			
Total importes recuperables del reaseguro, SPV y reaseguro limitado, tras el ajuste por pérdidas esperadas por incumplimiento de la contraparte	R0080			
Mejor estimación menos importes recuperables de reaseguro,SPV y reaseguro limitado	R0090			
Margen de riesgo	R0100			
Importe de la medida transitoria sobre provisiones técnicas				
Provisiones técnicas calculadas en su conjunto	R0110			
Mejor estimación	R0120			
Margen de riesgo	R0130			
Total Provisiones técnicas	R0200			
Total Provisiones técnicas menos importes recuperables de reaseguro SPV y reaseguro limitado	R0210			
Mejor estimación de los productos con opción de rescate	R0220			
Mejor estimación neta de los flujos de caja				
Salidas de caja				
Prestaciones garantizadas y discrecionales futuras	R0230			
Prestaciones garantizadas futuras	R0240			
Prestaciones discrecionales futuras	R0250			
Gastos y otras salidas de caja futuros	R0260			
Entradas de caja				
Primas futuras	R0270			
Otras entradas de caja	R0280			
Porcentaje de la mejor estimación bruta calculado utilizando aproximaciones	R0290			
Valor de rescate	R0300			
Mejor estimación sujeta a la medida transitoria sobre el tipo de interés	R0310			
Provisiones técnicas sin medida transitoria sobre el tipo de interés	R0320			
Mejor estimación sujeta a ajuste por volatilidad	R0330			
Provisiones técnicas sin ajuste por volatilidad ni otras medidas transitorias	R0340			
Mejor estimación sujeta a ajuste por casamiento	R0350			
Provisiones técnicas sin ajuste por casamiento ni todas las demás medidas transitorias	R0360			

Modelo S.12.01.02 Provisiones técnicas para vida y enfermedad SLT
(gestionados con base técnica similar a la del seguro de vida)

Ejercicio 2022

		Reaseguro de enfermedad (reaseguro aceptado) C0200	Total (seguros de enfermedad similares al seguro de vida) C0210
Provisiones técnicas calculadas en su conjunto	R0010		
Total importes recuperables del reaseguro, SPV y reaseguro limitado, después del ajuste por pérdidas esperadas por incumplimiento de la contraparte, correspondiente a las PPTT en su conjunto	R0020		
Provisiones técnicas calculadas como la suma de la mejor estimación y el margen de riesgo			
Mejor estimación			
Mejor estimación bruta	R0030		
Total importes recuperables del reaseguro, SPV y reaseguro limitado, antes del ajuste por pérdidas esperadas por incumplimiento de la contraparte	R0040		
Importes recuperables de contratos de reaseguro (excepto SPV y reaseguro limitado antes del ajuste por pérdidas esperadas)	R0050		
Importes recuperables de SPV antes del ajuste por pérdidas esperadas	R0060		
Importes recuperables de contratos de reaseguro limitado antes del ajuste por pérdidas esperadas	R0070		
Total importes recuperables del reaseguro, SPV y reaseguro limitado, tras el ajuste por pérdidas esperadas por incumplimiento de la contraparte	R0080		
Mejor estimación menos importes recuperables de reaseguro,SPV y reaseguro limitado	R0090		
Margen de riesgo	R0100		
Importe de la medida transitoria sobre provisiones técnicas			
Provisiones técnicas calculadas en su conjunto	R0110		
Mejor estimación	R0120		
Margen de riesgo	R0130		
Total Provisiones técnicas	R0200		
Total Provisiones técnicas menos importes recuperables de reaseguro SPV y reaseguro limitado	R0210		
Mejor estimación de los productos con opción de rescate	R0220		
Mejor estimación neta de los flujos de caja			
Salidas de caja			
Prestaciones garantizadas y discrecionales futuras	R0230		
Prestaciones garantizadas futuras	R0240		
Prestaciones discrecionales futuras	R0250		
Gastos y otras salidas de caja futuros	R0260		
Entradas de caja			
Primas futuras	R0270		
Otras entradas de caja	R0280		
Porcentaje de la mejor estimación bruta calculado utilizando aproximaciones	R0290		
Valor de rescate	R0300		
Mejor estimación sujeta a la medida transitoria sobre el tipo de interés			
Provisiones técnicas sin medida transitoria sobre el tipo de interés	R0310		
	R0320		
Mejor estimación sujeta a ajuste por volatilidad	R0330		
Provisiones técnicas sin ajuste por volatilidad ni otras medidas transitorias	R0340		
Mejor estimación sujeta a ajuste por casamiento	R0350		
Provisiones técnicas sin ajuste por casamiento ni todas las demás medidas transitorias	R0360		

Modelo S.12.01.02 Provisiones técnicas para vida y enfermedad SLT
(gestionados con base técnica similar a la del seguro de vida)

Ejercicio 2022

PROVISIONES TÉCNICAS DE DECESOS

Simplificaciones utilizadas		(S/N)
Simplificaciones - Régimen simplificado de decesos	X0210	

		Seguro de decesos
		Y0220
Provisiones técnicas calculadas como la suma de una mejor estimación y un margen de riesgo		
Mejor estimación:		
Bruto	X0220	
Total de importes recuperables del reaseguro, SPV y reaseguro limitado después del ajuste correspondiente a las pérdidas esperadas por incumplimiento de la contraparte	X0230	
Margen de riesgo	X0240	
Importe de la medida transitoria sobre provisiones técnicas		
Mejor estimación	X0241	
Margen de riesgo	X0242	
Total provisiones técnicas de decesos	X0245	
Mejor estimación neta de los flujos de caja		
Salidas de caja		
Prestaciones garantizadas futuras	X0246	
Gastos y otras salidas de caja futuros	X0247	
Entradas de caja		
Primas futuras	X0248	
Otras entradas de caja	X0249	

		Seguro de decesos
Capacidad de gestión total antes de límites	X0250	
Capacidad de gestión total después de límites	X0260	

Modelo S.17.01.02 Provisiones técnicas para No Vida

Ejercicio 2022

PROVISIONES TÉCNICAS DE SEGUROS DISTINTOS DEL SEGURO DE VIDA

		Seguro directo y reaseguro proporcional aceptado			
		Seguro de gastos médicos C0020	Seguro de protección de ingresos C0030	Seguro de accidentes laborales C0040	Seguro de responsabilidad civil en vehículos automóviles C0050
Provisiones técnicas calculadas como un todo	R0010	0,00	0,00	0,00	0,00
Seguro directo	R0020	0,00	0,00	0,00	0,00
Operaciones de reaseguro proporcional aceptado	R0030	0,00	0,00	0,00	0,00
Total de importes recuperables de reaseguro/entidades con cometido especial y reaseguro limitado después del ajuste por pérdidas esperadas por impago de la contraparte asociado a las provisiones técnicas calculadas como un todo	R0050	0,00	0,00	0,00	0,00
Provisiones técnicas calculadas como la suma de la mejor estimación y el margen de riesgo					
Mejor estimación					
Provisiones para primas					
Importe bruto - total	R0060	1.779.358,43	0,00	0,00	0,00
Importe bruto - seguro directo	R0070	1.779.358,43	0,00	0,00	0,00
Importe bruto - operaciones de reaseguro proporcional aceptado	R0080	0,00	0,00	0,00	0,00
Total de importes recuperables de reaseguro/entidades con cometido especial y reaseguro limitado antes del ajuste por pérdidas esperadas por impago de la contraparte	R0100	0,00	0,00	0,00	0,00
Importes recuperables de reaseguro (excepto entidades con cometido especial y reaseguro limitado) antes del ajuste por pérdidas esperadas	R0110	0,00	0,00	0,00	0,00
Importes recuperables de entidades con cometido especial antes del ajuste por pérdidas esperadas	R0120	0,00	0,00	0,00	0,00
Importes recuperables de reaseguro limitado antes del ajuste por pérdidas esperadas	R0130	0,00	0,00	0,00	0,00
Total de importes recuperables de reaseguro/entidades con cometido especial y reaseguro limitado después del ajuste por pérdidas esperadas por impago de la contraparte	R0140	0,00	0,00	0,00	0,00
Mejor estimación neta de las provisiones para primas	R0150	1.779.358,43	0,00	0,00	0,00
Provisiones para siniestros					
Total - bruto	R0160	3.557.771,34	0,00	0,00	0,00
Importe bruto - seguro directo	R0170	3.557.771,34	0,00	0,00	0,00
Importe bruto - operaciones de reaseguro proporcional aceptado	R0180	0,00	0,00	0,00	0,00
Total de importes recuperables de reaseguro/entidades con cometido especial y reaseguro limitado antes del ajuste por pérdidas esperadas por impago de la contraparte	R0200	0,00	0,00	0,00	0,00
Importes recuperables de reaseguro (excepto entidades con cometido especial y reaseguro limitado) antes del ajuste por pérdidas esperadas	R0210	0,00	0,00	0,00	0,00
Importes recuperables de entidades con cometido especial antes del ajuste por pérdidas esperadas	R0220	0,00	0,00	0,00	0,00
Importes recuperables de reaseguro limitado antes del ajuste por pérdidas esperadas	R0230	0,00	0,00	0,00	0,00
Total de importes recuperables de reaseguro/entidades con cometido especial y reaseguro limitado después del ajuste por pérdidas esperadas por impago de la contraparte	R0240	0,00	0,00	0,00	0,00
Mejor estimación neta de las provisiones para siniestros	R0250	3.557.771,34	0,00	0,00	0,00
Total de mejor estimación - bruto	R0260	5.337.129,77	0,00	0,00	0,00
Total de mejor estimación - neto	R0270	5.337.129,77	0,00	0,00	0,00
Margen de riesgo	R0280	69.948,85	0,00	0,00	0,00
Importe de la medida transitoria sobre las provisiones técnicas					
Provisiones técnicas calculadas como un todo	R0290	0,00	0,00	0,00	0,00
Mejor estimación	R0300	0,00	0,00	0,00	0,00
Margen de riesgo	R0310	0,00	0,00	0,00	0,00
Provisiones técnicas - importe total					
Provisiones técnicas - importe total	R0320	5.407.078,62	0,00	0,00	0,00
Total de importes recuperables de reaseguro/entidades con cometido especial y reaseguro limitado después del ajuste por pérdidas esperadas por impago de la contraparte	R0330	0,00	0,00	0,00	0,00
Provisiones técnicas menos importes recuperables de reaseguro/entidades con cometido especial y reaseguro limitado - importe total	R0340	5.407.078,62	0,00	0,00	0,00

Modelo S.17.01.02 Provisiones técnicas para No Vida

Ejercicio 2022

PROVISIONES TÉCNICAS DE SEGUROS DISTINTOS DEL SEGURO DE VIDA

		Seguro directo y reaseguro proporcional aceptado			
		Seguro de gastos médicos C0020	Seguro de protección de ingresos C0030	Seguro de accidentes laborales C0040	Seguro de responsabilidad civil en vehículos automóviles C0050
Línea de negocio: segmentación adicional (grupos de riesgo homogéneo)					
Provisiones para primas - Número total de grupos de riesgo homogéneo	R0350	0	0	0	0
Provisiones para siniestros - Número total de grupos de riesgo homogéneo	R0360	0	0	0	0
Flujos de caja de la mejor estimación de las provisiones para primas (importe bruto)					
Salidas de caja					
Prestaciones y siniestros futuros	R0370	0,00	0,00	0,00	0,00
Gastos y otras salidas de caja futuros	R0380	0,00	0,00	0,00	0,00
Flujos de caja					
Primas futuras	R0390	1.779.358,43	0,00	0,00	0,00
Otras salidas de caja (incl. los importes recuperables por salvamentos y subrogaciones)	R0400	0,00	0,00	0,00	0,00
Flujos de caja de la mejor estimación de las provisiones para siniestros (importe bruto)					
Salidas de caja					
Prestaciones y siniestros futuros	R0410	32.606,74	0,00	0,00	0,00
Gastos y otras salidas de caja futuros	R0420	0,00	0,00	0,00	0,00
Flujos de caja					
Primas futuras	R0430	0,00	0,00	0,00	0,00
Otras salidas de caja (incl. los importes recuperables por salvamentos y subrogaciones)	R0440	0,00	0,00	0,00	0,00
Porcentaje de la mejor estimación bruta calculado utilizando aproximaciones	R0450	0,0000	0,0000	0,0000	0,0000
Mejor estimación sujeta a la medida transitoria sobre el tipo de interés	R0460	0,00	0,00	0,00	0,00
Provisiones técnicas sin una medida transitoria sobre el tipo de interés	R0470	0,00	0,00	0,00	0,00
Mejor estimación sujeta a ajuste por volatilidad	R0480	5.337.129,77	0,00	0,00	0,00
Provisiones técnicas sin ajuste por volatilidad ni otras medidas transitorias	R0490	5.407.078,62	0,00	0,00	0,00

Modelo S.17.01.02 Provisiones técnicas para No Vida

Ejercicio 2022

PROVISIONES TÉCNICAS DE SEGUROS DISTINTOS DEL SEGURO DE VIDA

		Seguro directo y reaseguro proporcional aceptado			
		Otros seguros de vehículos automóviles C0060	Seguro marítimo de aviación y de transporte C0070	Seguro de incendio y otros daños a los bienes C0080	Seguro de responsabilidad civil general C0090
Provisiones técnicas calculadas como un todo	R0010				
Seguro directo	R0020				
Operaciones de reaseguro proporcional aceptado	R0030				
Total de importes recuperables de reaseguro/entidades con cometido especial y reaseguro limitado después del ajuste por pérdidas esperadas por impago de la contraparte asociado a las provisiones técnicas calculadas como un todo	R0050				
Provisiones técnicas calculadas como la suma de la mejor estimación y el margen de riesgo					
Mejor estimación					
Provisiones para primas					
Importe bruto - total	R0060				
Importe bruto - seguro directo	R0070				
Importe bruto - operaciones de reaseguro proporcional aceptado	R0080				
Total de importes recuperables de reaseguro/entidades con cometido especial y reaseguro limitado antes del ajuste por pérdidas esperadas por impago de la contraparte	R0100				
Importes recuperables de reaseguro (excepto entidades con cometido especial y reaseguro limitado) antes del ajuste por pérdidas esperadas	R0110				
Importes recuperables de entidades con cometido especial antes del ajuste por pérdidas esperadas	R0120				
Importes recuperables de reaseguro limitado antes del ajuste por pérdidas esperadas	R0130				
Total de importes recuperables de reaseguro/entidades con cometido especial y reaseguro limitado después del ajuste por pérdidas esperadas por impago de la contraparte	R0140				
Mejor estimación neta de las provisiones para primas	R0150				
Provisiones para siniestros					
Total - bruto	R0160				
Importe bruto - seguro directo	R0170				
Importe bruto - operaciones de reaseguro proporcional aceptado	R0180				
Total de importes recuperables de reaseguro/entidades con cometido especial y reaseguro limitado antes del ajuste por pérdidas esperadas por impago de la contraparte	R0200				
Importes recuperables de reaseguro (excepto entidades con cometido especial y reaseguro limitado) antes del ajuste por pérdidas esperadas	R0210				
Importes recuperables de entidades con cometido especial antes del ajuste por pérdidas esperadas	R0220				
Importes recuperables de reaseguro limitado antes del ajuste por pérdidas esperadas	R0230				
Total de importes recuperables de reaseguro/entidades con cometido especial y reaseguro limitado después del ajuste por pérdidas esperadas por impago de la contraparte	R0240				
Mejor estimación neta de las provisiones para siniestros	R0250				
Total de mejor estimación - bruto	R0260				
Total de mejor estimación - neto	R0270				
Margen de riesgo	R0280				
Importe de la medida transitoria sobre las provisiones técnicas					
Provisiones técnicas calculadas como un todo	R0290				
Mejor estimación	R0300				
Margen de riesgo	R0310				
Provisiones técnicas - importe total					
Provisiones técnicas - importe total	R0320				
Total de importes recuperables de reaseguro/entidades con cometido especial y reaseguro limitado después del ajuste por pérdidas esperadas por impago de la contraparte	R0330				
Provisiones técnicas menos importes recuperables de reaseguro/entidades con cometido especial y reaseguro limitado - importe total	R0340				

Modelo S.17.01.02 Provisiones técnicas para No Vida

Ejercicio 2022

PROVISIONES TÉCNICAS DE SEGUROS DISTINTOS DEL SEGURO DE VIDA

		Seguro directo y reaseguro proporcional aceptado			
		Otros seguros de vehículos automóviles C0060	Seguro marítimo de aviación y de transporte C0070	Seguro de incendio y otros daños a los bienes C0080	Seguro de responsabilidad civil general C0090
Línea de negocio: segmentación adicional (grupos de riesgo homogéneo)					
Provisiones para primas - Número total de grupos de riesgo homogéneo	R0350				
Provisiones para siniestros - Número total de grupos de riesgo homogéneo	R0360				
Flujos de caja de la mejor estimación de las provisiones para primas (importe bruto)					
Salidas de caja					
Prestaciones y siniestros futuros	R0370				
Gastos y otras salidas de caja futuros	R0380				
Flujos de caja					
Primas futuras	R0390				
Otras salidas de caja (incl. los importes recuperables por salvamentos y subrogaciones)	R0400				
Flujos de caja de la mejor estimación de las provisiones para siniestros (importe bruto)					
Salidas de caja					
Prestaciones y siniestros futuros	R0410				
Gastos y otras salidas de caja futuros	R0420				
Flujos de caja					
Primas futuras	R0430				
Otras salidas de caja (incl. los importes recuperables por salvamentos y subrogaciones)	R0440				
Porcentaje de la mejor estimación bruta calculado utilizando aproximaciones	R0450				
Mejor estimación sujeta a la medida transitoria sobre el tipo de interés	R0460				
Provisiones técnicas sin una medida transitoria sobre el tipo de interés	R0470				
Mejor estimación sujeta a ajuste por volatilidad	R0480				
Provisiones técnicas sin ajuste por volatilidad ni otras medidas transitorias	R0490				

Modelo S.17.01.02 Provisiones técnicas para No Vida

Ejercicio 2021

PROVISIONES TÉCNICAS DE SEGUROS DISTINTOS DEL SEGURO DE VIDA

		Seguro directo y reaseguro proporcional aceptado			
		Seguro de crédito y caución	Seguro de defensa jurídica	Seguro de asistencia	Pérdidas pecuniarias diversas
		C0100	C0110	C0120	C0130
Provisiones técnicas calculadas como un todo	R0010				
Seguro directo	R0020				
Operaciones de reaseguro proporcional aceptado	R0030				
Total de importes recuperables de reaseguro/entidades con cometido especial y reaseguro limitado después del ajuste por pérdidas esperadas por impago de la contraparte asociado a las provisiones técnicas calculadas como un todo	R0050				
Provisiones técnicas calculadas como la suma de la mejor estimación y el margen de riesgo					
Mejor estimación					
Provisiones para primas					
Importe bruto - total	R0060				
Importe bruto - seguro directo	R0070				
Importe bruto - operaciones de reaseguro proporcional aceptado	R0080				
Total de importes recuperables de reaseguro/entidades con cometido especial y reaseguro limitado antes del ajuste por pérdidas esperadas por impago de la contraparte	R0100				
Importes recuperables de reaseguro (excepto entidades con cometido especial y reaseguro limitado) antes del ajuste por pérdidas esperadas	R0110				
Importes recuperables de entidades con cometido especial antes del ajuste por pérdidas esperadas	R0120				
Importes recuperables de reaseguro limitado antes del ajuste por pérdidas esperadas	R0130				
Total de importes recuperables de reaseguro/entidades con cometido especial y reaseguro limitado después del ajuste por pérdidas esperadas por impago de la contraparte	R0140				
Mejor estimación neta de las provisiones para primas	R0150				
Provisiones para siniestros					
Total - bruto	R0160				
Importe bruto - seguro directo	R0170				
Importe bruto - operaciones de reaseguro proporcional aceptado	R0180				
Total de importes recuperables de reaseguro/entidades con cometido especial y reaseguro limitado antes del ajuste por pérdidas esperadas por impago de la contraparte	R0200				
Importes recuperables de reaseguro (excepto entidades con cometido especial y reaseguro limitado) antes del ajuste por pérdidas esperadas	R0210				
Importes recuperables de entidades con cometido especial antes del ajuste por pérdidas esperadas	R0220				
Importes recuperables de reaseguro limitado antes del ajuste por pérdidas esperadas	R0230				
Total de importes recuperables de reaseguro/entidades con cometido especial y reaseguro limitado después del ajuste por pérdidas esperadas por impago de la contraparte	R0240				
Mejor estimación neta de las provisiones para siniestros	R0250				
Total de mejor estimación - bruto	R0260				
Total de mejor estimación - neto	R0270				
Margen de riesgo	R0280				
Importe de la medida transitoria sobre las provisiones técnicas					
Provisiones técnicas calculadas como un todo	R0290				
Mejor estimación	R0300				
Margen de riesgo	R0310				
Provisiones técnicas - importe total					
Provisiones técnicas - importe total	R0320				
Total de importes recuperables de reaseguro/entidades con cometido especial y reaseguro limitado después del ajuste por pérdidas esperadas por impago de la contraparte	R0330				
Provisiones técnicas menos importes recuperables de reaseguro/entidades con cometido especial y reaseguro limitado - importe total	R0340				

Modelo S.17.01.02 Provisiones técnicas para No Vida

Ejercicio 2022

PROVISIONES TÉCNICAS DE SEGUROS DISTINTOS DEL SEGURO DE VIDA

		Seguro directo y reaseguro proporcional aceptado			
		Seguro de crédito y caución C0100	Seguro de defensa jurídica C0110	Seguro de asistencia C0120	Pérdidas pecuniarias diversas C0130
Línea de negocio: segmentación adicional (grupos de riesgo homogéneo)					
Provisiones para primas - Número total de grupos de riesgo homogéneo	R0350				
Provisiones para siniestros - Número total de grupos de riesgo homogéneo	R0360				
Flujos de caja de la mejor estimación de las provisiones para primas (importe bruto)					
Salidas de caja					
Prestaciones y siniestros futuros	R0370				
Gastos y otras salidas de caja futuros	R0380				
Flujos de caja					
Primas futuras	R0390				
Otras salidas de caja (incl. los importes recuperables por salvamentos y subrogaciones)	R0400				
Flujos de caja de la mejor estimación de las provisiones para siniestros (importe bruto)					
Salidas de caja					
Prestaciones y siniestros futuros	R0410				
Gastos y otras salidas de caja futuros	R0420				
Flujos de caja					
Primas futuras	R0430				
Otras salidas de caja (incl. los importes recuperables por salvamentos y subrogaciones)	R0440				
Porcentaje de la mejor estimación bruta calculado utilizando aproximaciones	R0450				
Mejor estimación sujeta a la medida transitoria sobre el tipo de interés	R0460				
Provisiones técnicas sin una medida transitoria sobre el tipo de interés	R0470				
Mejor estimación sujeta a ajuste por volatilidad	R0480				
Provisiones técnicas sin ajuste por volatilidad ni otras medidas transitorias	R0490				

Modelo S.17.01.02 Provisiones técnicas para No Vida

Ejercicio 2022

PROVISIONES TÉCNICAS DE SEGUROS DISTINTOS DEL SEGURO DE VIDA

		Obligaciones de reaseguro no proporcional distinto del seguro de vida				TOTAL
		Rº no proporcional de enfermedad C0140	Rº no proporcional de responsabilidad civil por daños C0150	Rº no proporcional marítimo, de aviación y transporte C0160	Rº no proporcional de daños a los bienes C0170	
Provisiones técnicas calculadas como un todo	R0010					0,00
Seguro directo	R0020					0,00
Operaciones de reaseguro proporcional aceptado	R0030					0,00
Reaseguro no proporcional aceptado	R0040					0,00
Total de importes recuperables de reaseguro/entidades con cometido especial y reaseguro limitado después del ajuste por pérdidas esperadas por impago de la contraparte asociado a las provisiones técnicas calculadas como un todo	R0050					0,00
Provisiones técnicas calculadas como la suma de la mejor estimación y el margen de riesgo						
Mejor estimación						
Provisiones para primas						
Importe bruto - total	R0060					1.779.358,43
Importe bruto - seguro directo	R0070					1.779.358,43
Importe bruto - operaciones de reaseguro proporcional aceptado	R0080					0,00
Importe bruto - operaciones de reaseguro no proporcional aceptado	R0090					0,00
Total de importes recuperables de reaseguro/entidades con cometido especial y reaseguro limitado antes del ajuste por pérdidas esperadas por impago de la contraparte	R0100					0,00
Importes recuperables de reaseguro (excepto entidades con cometido especial y reaseguro limitado) antes del ajuste por pérdidas esperadas	R0110					0,00
Importes recuperables de entidades con cometido especial antes del ajuste por pérdidas esperadas	R0120					0,00
Importes recuperables de reaseguro limitado antes del ajuste por pérdidas esperadas	R0130					0,00
Total de importes recuperables de reaseguro/entidades con cometido especial y reaseguro limitado después del ajuste por pérdidas esperadas por impago de la contraparte	R0140					0,00
Mejor estimación neta de las provisiones para primas	R0150					1.779.358,43
Provisiones para siniestros						
Total - bruto	R0160					3.557.771,34
Importe bruto - seguro directo	R0170					3.557.771,34
Importe bruto - operaciones de reaseguro proporcional aceptado	R0180					0,00
Importe bruto - operaciones de reaseguro no proporcional aceptado	R0190					0,00
Total de importes recuperables de reaseguro/entidades con cometido especial y reaseguro limitado antes del ajuste por pérdidas esperadas por impago de la contraparte	R0200					0,00
Importes recuperables de reaseguro (excepto entidades con cometido especial y reaseguro limitado) antes del ajuste por pérdidas esperadas	R0210					0,00
Importes recuperables de entidades con cometido especial antes del ajuste por pérdidas esperadas	R0220					0,00
Importes recuperables de reaseguro limitado antes del ajuste por pérdidas esperadas	R0230					0,00
Total de importes recuperables de reaseguro/entidades con cometido especial y reaseguro limitado después del ajuste por pérdidas esperadas por impago de la contraparte	R0240					0,00
Mejor estimación neta de las provisiones para siniestros	R0250					3.557.771,34
Total de mejor estimación - bruto	R0260					5.337.129,77
Total de mejor estimación - neto	R0270					5.337.129,77
Margen de riesgo	R0280					69.948,85
Importe de la medida transitoria sobre las provisiones técnicas						
Provisiones técnicas calculadas como un todo	R0290					0,00
Mejor estimación	R0300					0,00
Margen de riesgo	R0310					0,00
Provisiones técnicas - importe total						
Provisiones técnicas - importe total	R0320					5.407.078,62
Total de importes recuperables de reaseguro/entidades con cometido especial y reaseguro limitado después del ajuste por pérdidas esperadas por impago de la contraparte	R0330					0,00
Provisiones técnicas menos importes recuperables de reaseguro/entidades con cometido especial y reaseguro limitado - importe total	R0340					5.407.078,62

Modelo S.17.01.02 Provisiones técnicas para No Vida

Ejercicio 2022

PROVISIONES TÉCNICAS DE SEGUROS DISTINTOS DEL SEGURO DE VIDA

		Obligaciones de reaseguro no proporcional distinto del seguro de vida				TOTAL
		Rº no proporcional de enfermedad C0140	Rº no proporcional de responsabilidad civil por daños C0150	Rº no proporcional marítimo, de aviación y transporte C0160	Rº no proporcional de daños a los bienes C0170	
Línea de negocio: segmentación adicional (grupos de riesgo homogéneo)						
Provisiones para primas - Número total de grupos de riesgo homogéneo	R0350					
Provisiones para siniestros - Número total de grupos de riesgo homogéneo	R0360					
Flujos de caja de la mejor estimación de las provisiones para primas (importe bruto)						
Salidas de caja						
Prestaciones y siniestros futuros	R0370					0,00
Gastos y otras salidas de caja futuros	R0380					0,00
Flujos de caja						
Primas futuras	R0390					1.779.358,43
Otras salidas de caja (incl. los importes recuperables por salvamentos y subrogaciones)	R0400					0,00
Flujos de caja de la mejor estimación de las provisiones para siniestros (importe bruto)						
Salidas de caja						
Prestaciones y siniestros futuros	R0410					32.606,74
Gastos y otras salidas de caja futuros	R0420					0,00
Flujos de caja						
Primas futuras	R0430					0,00
Otras salidas de caja (incl. los importes recuperables por salvamentos y subrogaciones)	R0440					0,00
Porcentaje de la mejor estimación bruta calculado utilizando aproximaciones	R0450					0,0000
Mejor estimación sujeta a la medida transitoria sobre el tipo de interés	R0460					0,00
Provisiones técnicas sin una medida transitoria sobre el tipo de interés	R0470					0,00
Mejor estimación sujeta a ajuste por volatilidad	R0480					5.337.129,77
Provisiones técnicas sin ajuste por volatilidad ni otras medidas transitorias	R0490					5.407.078,62

Modelo S.19.01.21 Siniestros en seguros de No Vida

Ejercicio 2022

SINIESTROS PAGADOS BRUTOS (NO ACUMULADO)

Línea de negocio _____ Seguro de gastos médicos
 Año de accidente/suscripción _____ Año del accidente [AY]
 Moneda _____ Monedas agregadas
 Conversión de moneda _____ Moneda de referencia

Año		Año de evolución										
		0	1	2	3	4	5	6	7	8	9	10
		C0010	C0020	C0030	C0040	C0050	C0060	C0070	C0080	C0090	C0100	C0110
Anteriores	R0100											
N-14	R0110	0,00	0,00	0,00	0,00	0,00	0,00	0,00	0,00	0,00	0,00	0,00
N-13	R0120	0,00	0,00	0,00	0,00	0,00	0,00	0,00	0,00	0,00	0,00	0,00
N-12	R0130	0,00	0,00	0,00	0,00	0,00	0,00	0,00	0,00	0,00	0,00	0,00
N-11	R0140	3.616.266,50	10.500,00	0,00	0,00	0,00	0,00	0,00	0,00	0,00	0,00	0,00
N-10	R0150	6.122.940,75	21.600,00	0,00	0,00	0,00	0,00	0,00	0,00	0,00	0,00	0,00
N-9	R0160	9.271.105,50	87.450,00	0,00	0,00	0,00	0,00	0,00	0,00	0,00	0,00	0,00
N-8	R0170	10.140.282,00	10.740,00	0,00	0,00	0,00	0,00	0,00	0,00	0,00	0,00	0,00
N-7	R0180	11.025.745,00	14.280,00	0,00	0,00	0,00	0,00	0,00	0,00	0,00	0,00	0,00
N-6	R0190	11.853.258,10	32.280,00	0,00	0,00	0,00	0,00	0,00	0,00	0,00	0,00	0,00
N-5	R0200	13.050.980,50	43.200,00	0,00	0,00	0,00	0,00	0,00	0,00	0,00	0,00	0,00
N-4	R0210	13.399.272,50	32.610,00	0,00	0,00	0,00	0,00	0,00	0,00	0,00	0,00	0,00
N-3	R0220	13.913.302,00	44.700,00	0,00	0,00	0,00	0,00	0,00	0,00	0,00	0,00	0,00
N-2	R0230	13.695.079,50	10.860,00	0,00	0,00	0,00	0,00	0,00	0,00	0,00	0,00	0,00
N-1	R0240	13.624.826,50	0,00	0,00	0,00	0,00	0,00	0,00	0,00	0,00	0,00	0,00
N	R0250	12.085.845,00	0,00	0,00	0,00	0,00	0,00	0,00	0,00	0,00	0,00	0,00

Modelo S.19.01.21 Siniestros en seguros de No Vida

Ejercicio 2022

SINIESTROS PAGADOS BRUTOS (NO ACUMULADO)

Línea de negocio Seguro de gastos médicos
 Año de accidente/suscripción Año del accidente [AY]
 Moneda Euro
 Conversión de moneda Moneda de referencia

Año		Año de evolución										
		0	1	2	3	4	5	6	7	8	9	10
		C0010	C0020	C0030	C0040	C0050	C0060	C0070	C0080	C0090	C0100	C0110
Anteriores	R0100											
N-14	R0110	0,00	0,00	0,00	0,00	0,00	0,00	0,00	0,00	0,00	0,00	0,00
N-13	R0120	0,00	0,00	0,00	0,00	0,00	0,00	0,00	0,00	0,00	0,00	0,00
N-12	R0130	0,00	0,00	0,00	0,00	0,00	0,00	0,00	0,00	0,00	0,00	0,00
N-11	R0140	3.616.266,50	10.500,00	0,00	0,00	0,00	0,00	0,00	0,00	0,00	0,00	0,00
N-10	R0150	6.122.940,75	21.600,00	0,00	0,00	0,00	0,00	0,00	0,00	0,00	0,00	0,00
N-9	R0160	9.271.105,50	87.450,00	0,00	0,00	0,00	0,00	0,00	0,00	0,00	0,00	0,00
N-8	R0170	10.140.282,00	10.740,00	0,00	0,00	0,00	0,00	0,00	0,00	0,00	0,00	0,00
N-7	R0180	11.025.745,00	14.280,00	0,00	0,00	0,00	0,00	0,00	0,00	0,00	0,00	0,00
N-6	R0190	11.853.258,10	32.280,00	0,00	0,00	0,00	0,00	0,00	0,00	0,00	0,00	0,00
N-5	R0200	13.050.980,50	43.200,00	0,00	0,00	0,00	0,00	0,00	0,00	0,00	0,00	0,00
N-4	R0210	13.399.272,50	32.610,00	0,00	0,00	0,00	0,00	0,00	0,00	0,00	0,00	0,00
N-3	R0220	13.913.302,00	44.700,00	0,00	0,00	0,00	0,00	0,00	0,00	0,00	0,00	0,00
N-2	R0230	13.695.079,50	10.860,00	0,00	0,00	0,00	0,00	0,00	0,00	0,00	0,00	0,00
N-1	R0240	13.624.826,50	0,00	0,00	0,00	0,00	0,00	0,00	0,00	0,00	0,00	0,00
N	R0250	12.085.845,00	0,00	0,00	0,00	0,00	0,00	0,00	0,00	0,00	0,00	0,00

Modelo S.19.01.21 Siniestros en seguros de No Vida

Ejercicio 2022

SINIESTROS PAGADOS BRUTOS (NO ACUMULADO)

Línea de negocio _____ Seguro de gastos médicos
 Año de accidente/suscripción _____ Año del accidente [AY]
 Moneda _____ Monedas agregadas
 Conversión de moneda _____ Moneda de referencia

Año	Año de evolución				
	11	12	13	14	15 & +
	C0120	C0130	C0140	C0150	C0160
Anteriores R0100					0,00
N-14 R0110	0,00	0,00	0,00	0,00	
N-13 R0120	0,00	0,00	0,00		
N-12 R0130	0,00	0,00			
N-11 R0140	0,00				

Año	En el año en curso	Suma de años (acumulado)
	C0170	C0180
Anteriores R0100	0,00	0,00
N-14 R0110	0,00	0,00
N-13 R0120	0,00	0,00
N-12 R0130	0,00	0,00
N-11 R0140	0,00	3.626.766,50
N-10 R0150	0,00	6.144.540,75
N-9 R0160	0,00	9.358.555,50
N-8 R0170	0,00	10.151.022,00
N-7 R0180	0,00	11.040.025,00
N-6 R0190	0,00	11.885.538,10
N-5 R0200	0,00	13.094.180,50
N-4 R0210	0,00	13.431.882,50
N-3 R0220	0,00	13.958.002,00
N-2 R0230	0,00	13.705.939,50
N-1 R0240	0,00	13.624.826,50
N R0250	12.085.845,00	12.085.845,00
Total R0260	12.085.845,00	132.107.123,85

Modelo S.19.01.21 Siniestros en seguros de No Vida

Ejercicio 2022

SINIESTROS PAGADOS BRUTOS (NO ACUMULADO)

Línea de negocio Seguro de gastos médicos
 Año de accidente/suscripción Año del accidente [AY]
 Moneda Euro
 Conversión de moneda Moneda de referencia

Año		Año de evolución				
		11 C0120	12 C0130	13 C0140	14 C0150	15 & + C0160
Anteriores	R0100					0,00
N-14	R0110	0,00	0,00	0,00	0,00	
N-13	R0120	0,00	0,00	0,00		
N-12	R0130	0,00	0,00			
N-11	R0140	0,00				

Año		En el año en curso C0170	Suma de años (acumulado) C0180
Anteriores	R0100	0,00	0,00
N-14	R0110	0,00	0,00
N-13	R0120	0,00	0,00
N-12	R0130	0,00	0,00
N-11	R0140	0,00	3.626.766,50
N-10	R0150	0,00	6.144.540,75
N-9	R0160	0,00	9.358.555,50
N-8	R0170	0,00	10.151.022,00
N-7	R0180	0,00	11.040.025,00
N-6	R0190	0,00	11.885.538,10
N-5	R0200	0,00	13.094.180,50
N-4	R0210	0,00	13.431.882,50
N-3	R0220	0,00	13.958.002,00
N-2	R0230	0,00	13.705.939,50
N-1	R0240	0,00	13.624.826,50
N	R0250	12.085.845,00	12.085.845,00
Total	R0260	12.085.845,00	132.107.123,85

Modelo S.19.01.21 Siniestros en seguros de No Vida

Ejercicio 2022

MEJOR ESTIMACIÓN BRUTA SIN DESCONTAR DE LAS PROVISIONES PARA SINIESTROS

Línea de negocio	Seguro de gastos médicos
Año de accidente/suscripción	Año del accidente [AY]
Moneda	Monedas agregadas
Conversión de moneda	Moneda de referencia

Año		Año de evolución										
		0 C0200	1 C0210	2 C0220	3 C0230	4 C0240	5 C0250	6 C0260	7 C0270	8 C0280	9 C0290	10 C0300
Anteriores	R0100											
N-14	R0110	0,00	0,00	0,00	0,00	0,00	0,00	0,00	0,00	0,00	0,00	0,00
N-13	R0120	0,00	0,00	0,00	0,00	0,00	0,00	0,00	0,00	0,00	0,00	0,00
N-12	R0130	0,00	0,00	0,00	0,00	0,00	0,00	0,00	0,00	0,00	0,00	0,00
N-11	R0140	0,00	0,00	0,00	0,00	0,00	0,00	0,00	0,00	0,00	0,00	0,00
N-10	R0150	0,00	0,00	0,00	0,00	0,00	0,00	0,00	0,00	0,00	0,00	0,00
N-9	R0160	0,00	0,00	0,00	0,00	0,00	0,00	0,00	0,00	0,00	0,00	0,00
N-8	R0170	0,00	0,00	0,00	0,00	0,00	0,00	0,00	0,00	0,00	0,00	0,00
N-7	R0180	0,00	0,00	0,00	0,00	0,00	0,00	0,00	0,00	0,00	0,00	0,00
N-6	R0190	0,00	0,00	0,00	0,00	0,00	0,00	0,00	0,00	0,00	0,00	0,00
N-5	R0200	0,00	0,00	0,00	0,00	0,00	0,00	0,00	0,00	0,00	0,00	0,00
N-4	R0210	0,00	0,00	0,00	0,00	0,00	0,00	0,00	0,00	0,00	0,00	0,00
N-3	R0220	0,00	0,00	0,00	0,00	0,00	0,00	0,00	0,00	0,00	0,00	0,00
N-2	R0230	4.171.930,10	0,00	0,00	0,00	0,00	0,00	0,00	0,00	0,00	0,00	0,00
N-1	R0240	5.283.036,80	0,00	0,00	0,00	0,00	0,00	0,00	0,00	0,00	0,00	0,00
N	R0250	5.337.129,77	0,00	0,00	0,00	0,00	0,00	0,00	0,00	0,00	0,00	0,00

Modelo S.19.01.21 Siniestros en seguros de No Vida

Ejercicio 2022

MEJOR ESTIMACIÓN BRUTA SIN DESCONTAR DE LAS PROVISIONES PARA SINIESTROS

Línea de negocio	Seguro de gastos médicos
Año de accidente/suscripción	Año del accidente [AY]
Moneda	Euro
Conversión de moneda	Moneda de referencia

Año		Año de evolución										
		0	1	2	3	4	5	6	7	8	9	10
		C0200	C0210	C0220	C0230	C0240	C0250	C0260	C0270	C0280	C0290	C0300
Anteriores	R0100											
N-14	R0110	0,00	0,00	0,00	0,00	0,00	0,00	0,00	0,00	0,00	0,00	0,00
N-13	R0120	0,00	0,00	0,00	0,00	0,00	0,00	0,00	0,00	0,00	0,00	0,00
N-12	R0130	0,00	0,00	0,00	0,00	0,00	0,00	0,00	0,00	0,00	0,00	0,00
N-11	R0140	0,00	0,00	0,00	0,00	0,00	0,00	0,00	0,00	0,00	0,00	0,00
N-10	R0150	0,00	0,00	0,00	0,00	0,00	0,00	0,00	0,00	0,00	0,00	0,00
N-9	R0160	0,00	0,00	0,00	0,00	0,00	0,00	0,00	0,00	0,00	0,00	0,00
N-8	R0170	0,00	0,00	0,00	0,00	0,00	0,00	0,00	0,00	0,00	0,00	0,00
N-7	R0180	0,00	0,00	0,00	0,00	0,00	0,00	0,00	0,00	0,00	0,00	0,00
N-6	R0190	0,00	0,00	0,00	0,00	0,00	0,00	0,00	0,00	0,00	0,00	0,00
N-5	R0200	0,00	0,00	0,00	0,00	0,00	0,00	0,00	0,00	0,00	0,00	0,00
N-4	R0210	0,00	0,00	0,00	0,00	0,00	0,00	0,00	0,00	0,00	0,00	0,00
N-3	R0220	0,00	0,00	0,00	0,00	0,00	0,00	0,00	0,00	0,00	0,00	0,00
N-2	R0230	4.171.930,10	0,00	0,00	0,00	0,00	0,00	0,00	0,00	0,00	0,00	0,00
N-1	R0240	5.283.036,80	0,00	0,00	0,00	0,00	0,00	0,00	0,00	0,00	0,00	0,00
N	R0250	5.337.129,77	0,00	0,00	0,00	0,00	0,00	0,00	0,00	0,00	0,00	0,00

Modelo S.19.01.21 Siniestros en seguros de No Vida

Ejercicio 2022

MEJOR ESTIMACIÓN BRUTA SIN DESCONTAR DE LAS PROVISIONES PARA SINIESTROS

Línea de negocio _____ Seguro de gastos médicos
 Año de accidente/suscripción _____ Año del accidente [AY]
 Moneda _____ Monedas agregadas
 Conversión de moneda _____ Moneda de referencia

Año	Año de evolución				
	11 C0310	12 C0320	13 C0330	14 C0340	15 & + C0350
Anteriores R0100					0,00
N-14 R0110	0,00	0,00	0,00	0,00	
N-13 R0120	0,00	0,00	0,00		
N-12 R0130	0,00	0,00			
N-11 R0140	0,00				

Año	Final del año (datos descontados) C0360
Anteriores R0100	0,00
N-14 R0110	0,00
N-13 R0120	0,00
N-12 R0130	0,00
N-11 R0140	0,00
N-10 R0150	0,00
N-9 R0160	0,00
N-8 R0170	0,00
N-7 R0180	0,00
N-6 R0190	0,00
N-5 R0200	0,00
N-4 R0210	0,00
N-3 R0220	0,00
N-2 R0230	0,00
N-1 R0240	0,00
N R0250	5.337.129,77
Total R0260	5.337.129,77

Modelo S.19.01.21 Siniestros en seguros de No Vida

Ejercicio 2022

MEJOR ESTIMACIÓN BRUTA SIN DESCONTAR DE LAS PROVISIONES PARA SINIESTROS

Línea de negocio _____ Seguro de gastos médicos
 Año de accidente/suscripción _____ Año del accidente [AY]
 Moneda _____ Euro
 Conversión de moneda _____ Moneda de referencia

Año	Año de evolución				
	11 C0310	12 C0320	13 C0330	14 C0340	15 & + C0350
Anteriores R0100					0,00
N-14 R0110	0,00	0,00	0,00	0,00	
N-13 R0120	0,00	0,00	0,00		
N-12 R0130	0,00	0,00			
N-11 R0140	0,00				

Año	Final del año (datos descontados) C0360
Anteriores R0100	0,00
N-14 R0110	0,00
N-13 R0120	0,00
N-12 R0130	0,00
N-11 R0140	0,00
N-10 R0150	0,00
N-9 R0160	0,00
N-8 R0170	0,00
N-7 R0180	0,00
N-6 R0190	0,00
N-5 R0200	0,00
N-4 R0210	0,00
N-3 R0220	0,00
N-2 R0230	0,00
N-1 R0240	0,00
N R0250	5.337.129,77
Total R0260	5.337.129,77

Modelo S.19.01.21 Siniestros en seguros de No Vida

Ejercicio 2022

SINIESTROS DECLARADOS PERO NO LIQUIDADOS BRUTOS

Línea de negocio _____ Seguro de gastos médicos
 Año de accidente/suscripción _____ Año del accidente [AY]
 Moneda _____ Monedas agregadas
 Conversión de moneda Moneda de referencia _____

Año		Año de evolución										
		0	1	2	3	4	5	6	7	8	9	10
		C0400	C0410	C0420	C0430	C0440	C0450	C0460	C0470	C0480	C0490	C0500
Anteriores	R0100											
N-14	R0110	0,00	0,00	0,00	0,00	0,00	0,00	0,00	0,00	0,00	0,00	0,00
N-13	R0120	0,00	0,00	0,00	0,00	0,00	0,00	0,00	0,00	0,00	0,00	0,00
N-12	R0130	0,00	0,00	0,00	0,00	0,00	0,00	0,00	0,00	0,00	0,00	0,00
N-11	R0140	4.290,50	0,00	0,00	0,00	0,00	0,00	0,00	0,00	0,00	0,00	0,00
N-10	R0150	60.056,00	0,00	0,00	0,00	0,00	0,00	0,00	0,00	0,00	0,00	0,00
N-9	R0160	95.064,50	0,00	0,00	0,00	0,00	0,00	0,00	0,00	0,00	0,00	0,00
N-8	R0170	119.388,50	0,00	0,00	0,00	0,00	0,00	0,00	0,00	0,00	0,00	0,00
N-7	R0180	162.431,00	0,00	0,00	0,00	0,00	0,00	0,00	0,00	0,00	0,00	0,00
N-6	R0190	59.545,50	0,00	0,00	0,00	0,00	0,00	0,00	0,00	0,00	0,00	0,00
N-5	R0200	44.481,00	0,00	0,00	0,00	0,00	0,00	0,00	0,00	0,00	0,00	0,00
N-4	R0210	58.917,00	0,00	0,00	0,00	0,00	0,00	0,00	0,00	0,00	0,00	0,00
N-3	R0220	129.148,50	0,00	0,00	0,00	0,00	0,00	0,00	0,00	0,00	0,00	0,00
N-2	R0230	2.243.229,00	0,00	0,00	0,00	0,00	0,00	0,00	0,00	0,00	0,00	0,00
N-1	R0240	2.649.282,50	0,00	0,00	0,00	0,00	0,00	0,00	0,00	0,00	0,00	0,00
N	R0250	2.855.213,50	0,00	0,00	0,00	0,00	0,00	0,00	0,00	0,00	0,00	0,00

Modelo S.19.01.21 Siniestros en seguros de No Vida

Ejercicio 2022

SINIESTROS DECLARADOS PERO NO LIQUIDADOS BRUTOS

Línea de negocio Seguro de gastos médicos
 Año de accidente/suscripción Año del accidente [AY]
 Moneda Euro
 Conversión de moneda Moneda de referencia

Año		Año de evolución										
		0 C0400	1 C0410	2 C0420	3 C0430	4 C0440	5 C0450	6 C0460	7 C0470	8 C0480	9 C0490	10 C0500
Anteriores	R0100											
N-14	R0110	0,00	0,00	0,00	0,00	0,00	0,00	0,00	0,00	0,00	0,00	0,00
N-13	R0120	0,00	0,00	0,00	0,00	0,00	0,00	0,00	0,00	0,00	0,00	0,00
N-12	R0130	0,00	0,00	0,00	0,00	0,00	0,00	0,00	0,00	0,00	0,00	0,00
N-11	R0140	4.290,50	0,00	0,00	0,00	0,00	0,00	0,00	0,00	0,00	0,00	0,00
N-10	R0150	60.056,00	0,00	0,00	0,00	0,00	0,00	0,00	0,00	0,00	0,00	0,00
N-9	R0160	95.064,50	0,00	0,00	0,00	0,00	0,00	0,00	0,00	0,00	0,00	
N-8	R0170	119.388,50	0,00	0,00	0,00	0,00	0,00	0,00	0,00	0,00		
N-7	R0180	162.431,00	0,00	0,00	0,00	0,00	0,00	0,00	0,00			
N-6	R0190	59.545,50	0,00	0,00	0,00	0,00	0,00	0,00				
N-5	R0200	44.481,00	0,00	0,00	0,00	0,00	0,00					
N-4	R0210	58.917,00	0,00	0,00	0,00	0,00						
N-3	R0220	129.148,50	0,00	0,00	0,00							
N-2	R0230	2.243.229,00	0,00	0,00								
N-1	R0240	2.649.282,50	0,00									
N	R0250	2.855.213,50										

Modelo S.19.01.21 Siniestros en seguros de No Vida

Ejercicio 2022

SINIESTROS DECLARADOS PERO NO LIQUIDADOS BRUTOS

Línea de negocio _____ Seguro de gastos médicos
 Año de accidente/suscripción _____ Año del accidente [AY]
 Moneda _____ Monedas agregadas
 Conversión de moneda _____ Moneda de referencia

Año	Año de evolución				
	11	12	13	14	15 & +
	C0510	C0520	C0530	C0540	C0550
Anteriores	R0100				0,00
N-14	R0110	0,00	0,00	0,00	0,00
N-13	R0120	0,00	0,00	0,00	
N-12	R0130	0,00	0,00		
N-11	R0140	0,00			

Año	Final del año	
	C0560	
Anteriores	R0100	0,00
N-14	R0110	0,00
N-13	R0120	0,00
N-12	R0130	0,00
N-11	R0140	0,00
N-10	R0150	0,00
N-9	R0160	0,00
N-8	R0170	0,00
N-7	R0180	0,00
N-6	R0190	0,00
N-5	R0200	0,00
N-4	R0210	0,00
N-3	R0220	0,00
N-2	R0230	0,00
N-1	R0240	0,00
N	R0250	2.855.213,50
Total	R0260	2.855.213,50

Modelo S.19.01.21 Siniestros en seguros de No Vida

Ejercicio 2022

SINIESTROS DECLARADOS PERO NO LIQUIDADOS BRUTOS

Línea de negocio _____ Seguro de gastos médicos
 Año de accidente/suscripción _____ Año del accidente [AY]
 Moneda _____ Euro
 Conversión de moneda _____ Moneda de referencia

Año	Año de evolución				
	11 C0510	12 C0520	13 C0530	14 C0540	15 & + C0550
Anteriores R0100					0,00
N-14 R0110	0,00	0,00	0,00	0,00	
N-13 R0120	0,00	0,00	0,00		
N-12 R0130	0,00	0,00			
N-11 R0140	0,00				

Año	Final del año C0560
Anteriores R0100	0,00
N-14 R0110	0,00
N-13 R0120	0,00
N-12 R0130	0,00
N-11 R0140	0,00
N-10 R0150	0,00
N-9 R0160	0,00
N-8 R0170	0,00
N-7 R0180	0,00
N-6 R0190	0,00
N-5 R0200	0,00
N-4 R0210	0,00
N-3 R0220	0,00
N-2 R0230	0,00
N-1 R0240	0,00
N R0250	2.855.213,50
Total R0260	2.855.213,50

Modelo S.19.01.21 Siniestros en seguros de No Vida

Ejercicio 2022

IMPORTES RECUPERADOS DE REASEGURO RECIBIDOS (NO ACUMULADO)

Línea de negocio	Seguro de gastos médicos
Año de accidente/suscripción	Año del accidente [AY]
Moneda	Monedas agregadas
Conversión de moneda	Moneda de referencia

Año		Año de evolución										
		0	1	2	3	4	5	6	7	8	9	10
		C0600	C0610	C0620	C0630	C0640	C0650	C0660	C0670	C0680	C0690	C0700
Anteriores	R0300											
N-14	R0310	0,00	0,00	0,00	0,00	0,00	0,00	0,00	0,00	0,00	0,00	0,00
N-13	R0320	0,00	0,00	0,00	0,00	0,00	0,00	0,00	0,00	0,00	0,00	0,00
N-12	R0330	0,00	0,00	0,00	0,00	0,00	0,00	0,00	0,00	0,00	0,00	0,00
N-11	R0340	0,00	0,00	0,00	0,00	0,00	0,00	0,00	0,00	0,00	0,00	0,00
N-10	R0350	0,00	0,00	0,00	0,00	0,00	0,00	0,00	0,00	0,00	0,00	0,00
N-9	R0360	0,00	0,00	0,00	0,00	0,00	0,00	0,00	0,00	0,00	0,00	0,00
N-8	R0370	0,00	0,00	0,00	0,00	0,00	0,00	0,00	0,00	0,00	0,00	0,00
N-7	R0380	0,00	0,00	0,00	0,00	0,00	0,00	0,00	0,00	0,00	0,00	0,00
N-6	R0390	0,00	0,00	0,00	0,00	0,00	0,00	0,00	0,00	0,00	0,00	0,00
N-5	R0400	0,00	0,00	0,00	0,00	0,00	0,00	0,00	0,00	0,00	0,00	0,00
N-4	R0410	0,00	0,00	0,00	0,00	0,00	0,00	0,00	0,00	0,00	0,00	0,00
N-3	R0420	0,00	0,00	0,00	0,00	0,00	0,00	0,00	0,00	0,00	0,00	0,00
N-2	R0430	0,00	0,00	0,00	0,00	0,00	0,00	0,00	0,00	0,00	0,00	0,00
N-1	R0440	7.610.891,33	0,00									
N	R0450	7.894.373,21										

Modelo S.19.01.21 Siniestros en seguros de No Vida

Ejercicio 2022

IMPORTES RECUPERADOS DE REASEGURO RECIBIDOS (NO ACUMULADO)

Línea de negocio	Seguro de gastos médicos
Año de accidente/suscripción	Año del accidente [AY]
Moneda	Euro
Conversión de moneda	Moneda de referencia

Año		Año de evolución										
		0	1	2	3	4	5	6	7	8	9	10
		C0600	C0610	C0620	C0630	C0640	C0650	C0660	C0670	C0680	C0690	C0700
Anteriores	R0300											
N-14	R0310	0,00	0,00	0,00	0,00	0,00	0,00	0,00	0,00	0,00	0,00	0,00
N-13	R0320	0,00	0,00	0,00	0,00	0,00	0,00	0,00	0,00	0,00	0,00	0,00
N-12	R0330	0,00	0,00	0,00	0,00	0,00	0,00	0,00	0,00	0,00	0,00	0,00
N-11	R0340	0,00	0,00	0,00	0,00	0,00	0,00	0,00	0,00	0,00	0,00	0,00
N-10	R0350	0,00	0,00	0,00	0,00	0,00	0,00	0,00	0,00	0,00	0,00	0,00
N-9	R0360	0,00	0,00	0,00	0,00	0,00	0,00	0,00	0,00	0,00	0,00	0,00
N-8	R0370	0,00	0,00	0,00	0,00	0,00	0,00	0,00	0,00	0,00	0,00	0,00
N-7	R0380	0,00	0,00	0,00	0,00	0,00	0,00	0,00	0,00	0,00	0,00	0,00
N-6	R0390	0,00	0,00	0,00	0,00	0,00	0,00	0,00	0,00	0,00	0,00	0,00
N-5	R0400	0,00	0,00	0,00	0,00	0,00	0,00	0,00	0,00	0,00	0,00	0,00
N-4	R0410	0,00	0,00	0,00	0,00	0,00	0,00	0,00	0,00	0,00	0,00	0,00
N-3	R0420	0,00	0,00	0,00	0,00	0,00	0,00	0,00	0,00	0,00	0,00	0,00
N-2	R0430	0,00	0,00	0,00	0,00	0,00	0,00	0,00	0,00	0,00	0,00	0,00
N-1	R0440	7.610.891,33	0,00									
N	R0450	7.894.373,21										

Modelo S.19.01.21 Siniestros en seguros de No Vida

Ejercicio 2022

IMPORTES RECUPERADOS DE REASEGURO RECIBIDOS (NO ACUMULADO)

Línea de negocio _____ Seguro de gastos médicos
 Año de accidente/suscripción _____ Año del accidente [AY]
 Moneda _____ Monedas agregadas
 Conversión de moneda _____ Moneda de referencia

Año		Año de evolución				
		11 C0710	12 C0720	13 C0730	14 C0740	15 & + C0750
Anteriores	R0300					0,00
N-14	R0310	0,00	0,00	0,00	0,00	
N-13	R0320	0,00	0,00	0,00		
N-12	R0330	0,00	0,00			
N-11	R0340	0,00				

Año		En el año en curso C0760	Suma de años (acumulado) C0770
Anteriores	R0300	0,00	0,00
N-14	R0310	0,00	0,00
N-13	R0320	0,00	0,00
N-12	R0330	0,00	0,00
N-11	R0340	0,00	0,00
N-10	R0350	0,00	0,00
N-9	R0360	0,00	0,00
N-8	R0370	0,00	0,00
N-7	R0380	0,00	0,00
N-6	R0390	0,00	0,00
N-5	R0400	0,00	0,00
N-4	R0410	0,00	0,00
N-3	R0420	0,00	0,00
N-2	R0430	0,00	0,00
N-1	R0440	0,00	7.610.891,33
N	R0450	7.894.373,21	7.894.373,21
Total	R0460	7.894.373,21	15.505.264,54

Modelo S.19.01.21 Siniestros en seguros de No Vida

Ejercicio 2022

IMPORTES RECUPERADOS DE REASEGURO RECIBIDOS (NO ACUMULADO)

Línea de negocio Seguro de gastos médicos
 Año de accidente/suscripción Año del accidente [AY]
 Moneda Euro
 Conversión de moneda Moneda de referencia

Año		Año de evolución				
		11 C0710	12 C0720	13 C0730	14 C0740	15 & + C0750
Anteriores	R0300					0,00
N-14	R0310	0,00	0,00	0,00	0,00	
N-13	R0320	0,00	0,00	0,00		
N-12	R0330	0,00	0,00			
N-11	R0340	0,00				

Año		En el año en curso C0760	Suma de años (acumulado) C0770
Anteriores	R0300	0,00	0,00
N-14	R0310	0,00	0,00
N-13	R0320	0,00	0,00
N-12	R0330	0,00	0,00
N-11	R0340	0,00	0,00
N-10	R0350	0,00	0,00
N-9	R0360	0,00	0,00
N-8	R0370	0,00	0,00
N-7	R0380	0,00	0,00
N-6	R0390	0,00	0,00
N-5	R0400	0,00	0,00
N-4	R0410	0,00	0,00
N-3	R0420	0,00	0,00
N-2	R0430	0,00	0,00
N-1	R0440	0,00	7.610.891,33
N	R0450	7.894.373,21	7.894.373,21
Total	R0460	7.894.373,21	15.505.264,54

Modelo S.19.01.21 Siniestros en seguros de No Vida

Ejercicio 2022

MEJOR ESTIMACIÓN DE LAS PROVISIONES PARA SINIESTROS SIN DESCONTAR - IMPORTES RECUPERABLES DE REASEGURO

Línea de negocio	Seguro de gastos médicos
Año de accidente/suscripción	Año del accidente [AY]
Moneda	Monedas agregadas
Conversión de moneda	Moneda de referencia

Año	Año de evolución										
	0 C0800	1 C0810	2 C0820	3 C0830	4 C0840	5 C0850	6 C0860	7 C0870	8 C0880	9 C0890	10 C0900
Anteriores R0300											
N-14 R0310	0,00	0,00	0,00	0,00	0,00	0,00	0,00	0,00	0,00	0,00	0,00
N-13 R0320	0,00	0,00	0,00	0,00	0,00	0,00	0,00	0,00	0,00	0,00	0,00
N-12 R0330	0,00	0,00	0,00	0,00	0,00	0,00	0,00	0,00	0,00	0,00	0,00
N-11 R0340	0,00	0,00	0,00	0,00	0,00	0,00	0,00	0,00	0,00	0,00	0,00
N-10 R0350	0,00	0,00	0,00	0,00	0,00	0,00	0,00	0,00	0,00	0,00	0,00
N-9 R0360	0,00	0,00	0,00	0,00	0,00	0,00	0,00	0,00	0,00	0,00	0,00
N-8 R0370	0,00	0,00	0,00	0,00	0,00	0,00	0,00	0,00	0,00		
N-7 R0380	0,00	0,00	0,00	0,00	0,00	0,00	0,00	0,00			
N-6 R0390	0,00	0,00	0,00	0,00	0,00	0,00	0,00				
N-5 R0400	0,00	0,00	0,00	0,00	0,00	0,00					
N-4 R0410	0,00	0,00	0,00	0,00	0,00						
N-3 R0420	0,00	0,00	0,00	0,00							
N-2 R0430	4.171.930,10	0,00	0,00								
N-1 R0440	5.283.036,80	0,00									
N R0450	5.337.129,77										

Modelo S.19.01.21 Siniestros en seguros de No Vida

Ejercicio 2022

MEJOR ESTIMACIÓN DE LAS PROVISIONES PARA SINIESTROS SIN DESCONTAR - IMPORTES RECUPERABLES DE REASEGURO

Línea de negocio	Seguro de gastos médicos
Año de accidente/suscripción	Año del accidente [AY]
Moneda	Euro
Conversión de moneda	Moneda de referencia

Año		Año de evolución										
		0	1	2	3	4	5	6	7	8	9	10
		C0800	C0810	C0820	C0830	C0840	C0850	C0860	C0870	C0880	C0890	C0900
Anteriores	R0300											
N-14	R0310	0,00	0,00	0,00	0,00	0,00	0,00	0,00	0,00	0,00	0,00	0,00
N-13	R0320	0,00	0,00	0,00	0,00	0,00	0,00	0,00	0,00	0,00	0,00	0,00
N-12	R0330	0,00	0,00	0,00	0,00	0,00	0,00	0,00	0,00	0,00	0,00	0,00
N-11	R0340	0,00	0,00	0,00	0,00	0,00	0,00	0,00	0,00	0,00	0,00	0,00
N-10	R0350	0,00	0,00	0,00	0,00	0,00	0,00	0,00	0,00	0,00	0,00	0,00
N-9	R0360	0,00	0,00	0,00	0,00	0,00	0,00	0,00	0,00	0,00	0,00	0,00
N-8	R0370	0,00	0,00	0,00	0,00	0,00	0,00	0,00	0,00	0,00	0,00	0,00
N-7	R0380	0,00	0,00	0,00	0,00	0,00	0,00	0,00	0,00	0,00	0,00	0,00
N-6	R0390	0,00	0,00	0,00	0,00	0,00	0,00	0,00	0,00	0,00	0,00	0,00
N-5	R0400	0,00	0,00	0,00	0,00	0,00	0,00	0,00	0,00	0,00	0,00	0,00
N-4	R0410	0,00	0,00	0,00	0,00	0,00	0,00	0,00	0,00	0,00	0,00	0,00
N-3	R0420	0,00	0,00	0,00	0,00	0,00	0,00	0,00	0,00	0,00	0,00	0,00
N-2	R0430	4.171.930,10	0,00	0,00	0,00	0,00	0,00	0,00	0,00	0,00	0,00	0,00
N-1	R0440	5.283.036,80	0,00	0,00	0,00	0,00	0,00	0,00	0,00	0,00	0,00	0,00
N	R0450	5.337.129,77	0,00	0,00	0,00	0,00	0,00	0,00	0,00	0,00	0,00	0,00

Modelo S.19.01.21 Siniestros en seguros de No Vida

Ejercicio 2022

MEJOR ESTIMACIÓN DE LAS PROVISIONES PARA SINIESTROS SIN DESCONTAR - IMPORTES RECUPERABLES DE REASEGURO

Línea de negocio _____ Seguro de gastos médicos
 Año de accidente/suscripción _____ Año del accidente [AY]
 Moneda _____ Monedas agregadas
 Conversión de moneda _____ Moneda de referencia

Año	Año de evolución				
	11 C0910	12 C0920	13 C0930	14 C0940	15 & + C0950
Anteriores R0300					0,00
N-14 R0310	0,00	0,00	0,00	0,00	
N-13 R0320	0,00	0,00	0,00		
N-12 R0330	0,00	0,00			
N-11 R0340	0,00				

Año	Final del año (datos descontados) C0960
Anteriores R0300	0,00
N-14 R0310	0,00
N-13 R0320	0,00
N-12 R0330	0,00
N-11 R0340	0,00
N-10 R0350	0,00
N-9 R0360	0,00
N-8 R0370	0,00
N-7 R0380	0,00
N-6 R0390	0,00
N-5 R0400	0,00
N-4 R0410	0,00
N-3 R0420	0,00
N-2 R0430	0,00
N-1 R0440	0,00
N R0450	5.337.129,77
Total R0460	5.337.129,77

Modelo S.19.01.21 Siniestros en seguros de No Vida

Ejercicio 2022

MEJOR ESTIMACIÓN DE LAS PROVISIONES PARA SINIESTROS SIN DESCONTAR - IMPORTES RECUPERABLES DE REASEGURO

Línea de negocio Seguro de gastos médicos
 Año de accidente/suscripción Año del accidente [AY]
 Moneda Euro
 Conversión de moneda Moneda de referencia

Año	Año de evolución				
	11 C0910	12 C0920	13 C0930	14 C0940	15 & + C0950
Anteriores R0300					0,00
N-14 R0310	0,00	0,00	0,00	0,00	
N-13 R0320	0,00	0,00	0,00		
N-12 R0330	0,00	0,00			
N-11 R0340	0,00				

Año	Final del año (datos descontados) C0960
Anteriores R0300	0,00
N-14 R0310	0,00
N-13 R0320	0,00
N-12 R0330	0,00
N-11 R0340	0,00
N-10 R0350	0,00
N-9 R0360	0,00
N-8 R0370	0,00
N-7 R0380	0,00
N-6 R0390	0,00
N-5 R0400	0,00
N-4 R0410	0,00
N-3 R0420	0,00
N-2 R0430	0,00
N-1 R0440	0,00
N R0450	5.337.129,77
Total R0460	5.337.129,77

Modelo S.19.01.21 Siniestros en seguros de No Vida

Ejercicio 2022

SINIESTROS DECLARADOS PERO NO LIQUIDADOS CON REASEGURO

Línea de negocio	Seguro de gastos médicos
Año de accidente/suscripción	Año del accidente [AY]
Moneda	Euro
Conversión de moneda	Moneda de referencia

Año		Año de evolución										
		0	1	2	3	4	5	6	7	8	9	10
		C1000	C1010	C1020	C1030	C1040	C1050	C1060	C1070	C1080	C1090	C1100
Anteriores	R0300											
N-14	R0310	0,00	0,00	0,00	0,00	0,00	0,00	0,00	0,00	0,00	0,00	0,00
N-13	R0320	0,00	0,00	0,00	0,00	0,00	0,00	0,00	0,00	0,00	0,00	0,00
N-12	R0330	0,00	0,00	0,00	0,00	0,00	0,00	0,00	0,00	0,00	0,00	0,00
N-11	R0340	0,00	0,00	0,00	0,00	0,00	0,00	0,00	0,00	0,00	0,00	0,00
N-10	R0350	0,00	0,00	0,00	0,00	0,00	0,00	0,00	0,00	0,00	0,00	0,00
N-9	R0360	0,00	0,00	0,00	0,00	0,00	0,00	0,00	0,00	0,00	0,00	0,00
N-8	R0370	0,00	0,00	0,00	0,00	0,00	0,00	0,00	0,00	0,00	0,00	0,00
N-7	R0380	0,00	0,00	0,00	0,00	0,00	0,00	0,00	0,00	0,00	0,00	0,00
N-6	R0390	0,00	0,00	0,00	0,00	0,00	0,00	0,00	0,00	0,00	0,00	0,00
N-5	R0400	0,00	0,00	0,00	0,00	0,00	0,00	0,00	0,00	0,00	0,00	0,00
N-4	R0410	0,00	0,00	0,00	0,00	0,00	0,00	0,00	0,00	0,00	0,00	0,00
N-3	R0420	0,00	0,00	0,00	0,00	0,00	0,00	0,00	0,00	0,00	0,00	0,00
N-2	R0430	0,00	0,00	0,00	0,00	0,00	0,00	0,00	0,00	0,00	0,00	0,00
N-1	R0440	0,00	0,00	0,00	0,00	0,00	0,00	0,00	0,00	0,00	0,00	0,00
N	R0450	2.649.282,50										

Modelo S.19.01.21 Siniestros en seguros de No Vida

Ejercicio 2022

SINIESTROS DECLARADOS PERO NO LIQUIDADOS CON REASEGURO

Línea de negocio	Seguro de gastos médicos
Año de accidente/suscripción	Año del accidente [AY]
Moneda	Monedas agregadas
Conversión de moneda	Moneda de referencia

Año		Año de evolución										
		0	1	2	3	4	5	6	7	8	9	10
		C1000	C1010	C1020	C1030	C1040	C1050	C1060	C1070	C1080	C1090	C1100
Anteriores	R0300											
N-14	R0310	0,00	0,00	0,00	0,00	0,00	0,00	0,00	0,00	0,00	0,00	0,00
N-13	R0320	0,00	0,00	0,00	0,00	0,00	0,00	0,00	0,00	0,00	0,00	0,00
N-12	R0330	0,00	0,00	0,00	0,00	0,00	0,00	0,00	0,00	0,00	0,00	0,00
N-11	R0340	0,00	0,00	0,00	0,00	0,00	0,00	0,00	0,00	0,00	0,00	0,00
N-10	R0350	0,00	0,00	0,00	0,00	0,00	0,00	0,00	0,00	0,00	0,00	0,00
N-9	R0360	0,00	0,00	0,00	0,00	0,00	0,00	0,00	0,00	0,00	0,00	0,00
N-8	R0370	0,00	0,00	0,00	0,00	0,00	0,00	0,00	0,00	0,00	0,00	0,00
N-7	R0380	0,00	0,00	0,00	0,00	0,00	0,00	0,00	0,00	0,00	0,00	0,00
N-6	R0390	0,00	0,00	0,00	0,00	0,00	0,00	0,00	0,00	0,00	0,00	0,00
N-5	R0400	0,00	0,00	0,00	0,00	0,00	0,00	0,00	0,00	0,00	0,00	0,00
N-4	R0410	0,00	0,00	0,00	0,00	0,00	0,00	0,00	0,00	0,00	0,00	0,00
N-3	R0420	0,00	0,00	0,00	0,00	0,00	0,00	0,00	0,00	0,00	0,00	0,00
N-2	R0430	0,00	0,00	0,00	0,00	0,00	0,00	0,00	0,00	0,00	0,00	0,00
N-1	R0440	0,00	0,00	0,00	0,00	0,00	0,00	0,00	0,00	0,00	0,00	0,00
N	R0450	2.649.282,50										

Modelo S.19.01.21 Siniestros en seguros de No Vida

Ejercicio 2022

SINIESTROS DECLARADOS PERO NO LIQUIDADOS CON REASEGURO

Línea de negocio _____ Seguro de gastos médicos
 Año de accidente/suscripción _____ Año del accidente [AY]
 Moneda _____ Euro
 Conversión de moneda _____ Moneda de referencia

Año	Año de evolución				
	11	12	13	14	15 & +
	C1110	C1120	C1130	C1140	C1150
Anteriores	R0300				0,00
N-14	R0310	0,00	0,00	0,00	0,00
N-13	R0320	0,00	0,00	0,00	
N-12	R0330	0,00	0,00		
N-11	R0340	0,00			

Año	Final del año	
	C1160	
Anteriores	R0300	0,00
N-14	R0310	0,00
N-13	R0320	0,00
N-12	R0330	0,00
N-11	R0340	0,00
N-10	R0350	0,00
N-9	R0360	0,00
N-8	R0370	0,00
N-7	R0380	0,00
N-6	R0390	0,00
N-5	R0400	0,00
N-4	R0410	0,00
N-3	R0420	0,00
N-2	R0430	0,00
N-1	R0440	0,00
N	R0450	2.649.282,50
Total	R0460	2.649.282,50

Modelo S.19.01.21 Siniestros en seguros de No Vida

Ejercicio 2022

SINIESTROS DECLARADOS PERO NO LIQUIDADOS CON REASEGURO

Línea de negocio _____ Seguro de gastos médicos
 Año de accidente/suscripción _____ Año del accidente [AY]
 Moneda _____ Monedas agregadas
 Conversión de moneda _____ Moneda de referencia

Año	Año de evolución				
	11	12	13	14	15 & +
	C1110	C1120	C1130	C1140	C1150
Anteriores					0,00
N-14	0,00	0,00	0,00	0,00	
N-13	0,00	0,00	0,00		
N-12	0,00	0,00			
N-11	0,00				

Año	Final del año
	C1160
Anteriores	0,00
N-14	0,00
N-13	0,00
N-12	0,00
N-11	0,00
N-10	0,00
N-9	0,00
N-8	0,00
N-7	0,00
N-6	0,00
N-5	0,00
N-4	0,00
N-3	0,00
N-2	0,00
N-1	0,00
N	2.649.282,50
Total	2.649.282,50

Modelo S.19.01.21 Siniestros en seguros de No Vida

Ejercicio 2022

SINIESTROS PAGADOS NETOS (NO ACUMULADO)

Línea de negocio	Seguro de gastos médicos
Año de accidente/suscripción	Año del accidente [AY]
Moneda	Euro
Conversión de moneda	Moneda de referencia

Año	Año de evolución										
	0	1	2	3	4	5	6	7	8	9	10
	C1200	C1210	C1220	C1230	C1240	C1250	C1260	C1270	C1280	C1290	C1300
Anteriores	R0500										
N-14	R0510	0,00	0,00	0,00	0,00	0,00	0,00	0,00	0,00	0,00	0,00
N-13	R0520	0,00	0,00	0,00	0,00	0,00	0,00	0,00	0,00	0,00	0,00
N-12	R0530	0,00	0,00	0,00	0,00	0,00	0,00	0,00	0,00	0,00	0,00
N-11	R0540	3.616.266,50	10.500,00	0,00	0,00	0,00	0,00	0,00	0,00	0,00	0,00
N-10	R0550	6.122.940,75	21.600,00	0,00	0,00	0,00	0,00	0,00	0,00	0,00	0,00
N-9	R0560	9.271.105,50	87.450,00	0,00	0,00	0,00	0,00	0,00	0,00	0,00	0,00
N-8	R0570	10.140.282,00	10.740,00	0,00	0,00	0,00	0,00	0,00	0,00	0,00	0,00
N-7	R0580	11.025.745,00	14.280,00	0,00	0,00	0,00	0,00	0,00	0,00	0,00	0,00
N-6	R0590	11.853.258,10	32.280,00	0,00	0,00	0,00	0,00	0,00	0,00	0,00	0,00
N-5	R0600	13.050.980,50	43.200,00	0,00	0,00	0,00	0,00	0,00	0,00	0,00	0,00
N-4	R0610	13.399.272,50	32.610,00	0,00	0,00	0,00	0,00	0,00	0,00	0,00	0,00
N-3	R0620	13.913.302,00	44.700,00	0,00	0,00	0,00	0,00	0,00	0,00	0,00	0,00
N-2	R0630	13.695.079,50	10.860,00	0,00	0,00	0,00	0,00	0,00	0,00	0,00	0,00
N-1	R0640	13.624.826,50	0,00	0,00	0,00	0,00	0,00	0,00	0,00	0,00	0,00
N	R0650	12.085.845,00	0,00	0,00	0,00	0,00	0,00	0,00	0,00	0,00	0,00

Modelo S.19.01.21 Siniestros en seguros de No Vida

Ejercicio 2022

SINIESTROS PAGADOS NETOS (NO ACUMULADO)

Línea de negocio	Seguro de gastos médicos
Año de accidente/suscripción	Año del accidente [AY]
Moneda	Monedas agregadas
Conversión de moneda	Moneda de referencia

Año	Año de evolución										
	0	1	2	3	4	5	6	7	8	9	10
	C1200	C1210	C1220	C1230	C1240	C1250	C1260	C1270	C1280	C1290	C1300
Anteriores	R0500										
N-14	R0510	0,00	0,00	0,00	0,00	0,00	0,00	0,00	0,00	0,00	0,00
N-13	R0520	0,00	0,00	0,00	0,00	0,00	0,00	0,00	0,00	0,00	0,00
N-12	R0530	0,00	0,00	0,00	0,00	0,00	0,00	0,00	0,00	0,00	0,00
N-11	R0540	3.616.266,50	10.500,00	0,00	0,00	0,00	0,00	0,00	0,00	0,00	0,00
N-10	R0550	6.122.940,75	21.600,00	0,00	0,00	0,00	0,00	0,00	0,00	0,00	0,00
N-9	R0560	9.271.105,50	87.450,00	0,00	0,00	0,00	0,00	0,00	0,00	0,00	0,00
N-8	R0570	10.140.282,00	10.740,00	0,00	0,00	0,00	0,00	0,00	0,00	0,00	0,00
N-7	R0580	11.025.745,00	14.280,00	0,00	0,00	0,00	0,00	0,00	0,00	0,00	0,00
N-6	R0590	11.853.258,10	32.280,00	0,00	0,00	0,00	0,00	0,00	0,00	0,00	0,00
N-5	R0600	13.050.980,50	43.200,00	0,00	0,00	0,00	0,00	0,00	0,00	0,00	0,00
N-4	R0610	13.399.272,50	32.610,00	0,00	0,00	0,00	0,00	0,00	0,00	0,00	0,00
N-3	R0620	13.913.302,00	44.700,00	0,00	0,00	0,00	0,00	0,00	0,00	0,00	0,00
N-2	R0630	13.695.079,50	10.860,00	0,00	0,00	0,00	0,00	0,00	0,00	0,00	0,00
N-1	R0640	13.624.826,50	0,00	0,00	0,00	0,00	0,00	0,00	0,00	0,00	0,00
N	R0650	12.085.845,00	0,00	0,00	0,00	0,00	0,00	0,00	0,00	0,00	0,00

Modelo S.19.01.21 Siniestros en seguros de No Vida

Ejercicio 2022

SINIESTROS PAGADOS NETOS (NO ACUMULADO)

Línea de negocio	Seguro de gastos médicos
Año de accidente/suscripción	Año del accidente [AY]
Moneda	Euro
Conversión de moneda	Moneda de referencia

Año		Año de evolución				
		11	12	13	14	15 & +
		C1310	C1320	C1330	C1340	C1350
Anteriores	R0500					0,00
N-14	R0510	0,00	0,00	0,00	0,00	
N-13	R0520	0,00	0,00	0,00		
N-12	R0530	0,00	0,00			
N-11	R0540	0,00				

Año		En el año en curso	Suma de años (acumulado)
		C1360	C1370
Anteriores	R0500	0,00	0,00
N-14	R0510	0,00	0,00
N-13	R0520	0,00	0,00
N-12	R0530	0,00	0,00
N-11	R0540	0,00	3.626.766,50
N-10	R0550	0,00	6.144.540,75
N-9	R0560	0,00	9.358.555,50
N-8	R0570	0,00	10.151.022,00
N-7	R0580	0,00	11.040.025,00
N-6	R0590	0,00	11.885.538,10
N-5	R0600	0,00	13.094.180,50
N-4	R0610	0,00	13.431.882,50
N-3	R0620	0,00	13.958.002,00
N-2	R0630	0,00	13.705.939,50
N-1	R0640	0,00	13.624.826,50
N	R0650	12.085.845,00	12.085.845,00
Total	R0660	12.085.845,00	132.107.123,85

Modelo S.19.01.21 Siniestros en seguros de No Vida

Ejercicio 2022

SINIESTROS PAGADOS NETOS (NO ACUMULADO)

Línea de negocio	Seguro de gastos médicos
Año de accidente/suscripción	Año del accidente [AY]
Moneda	Monedas agregadas
Conversión de moneda	Moneda de referencia

Año	Año de evolución				
	11	12	13	14	15 & +
	C1310	C1320	C1330	C1340	C1350
Anteriores R0500					0,00
N-14 R0510	0,00	0,00	0,00	0,00	
N-13 R0520	0,00	0,00	0,00		
N-12 R0530	0,00	0,00			
N-11 R0540	0,00				

Año	En el año en curso	Suma de años (acumulado)
	C1360	C1370
Anteriores R0500	0,00	0,00
N-14 R0510	0,00	0,00
N-13 R0520	0,00	0,00
N-12 R0530	0,00	0,00
N-11 R0540	0,00	3.626.766,50
N-10 R0550	0,00	6.144.540,75
N-9 R0560	0,00	9.358.555,50
N-8 R0570	0,00	10.151.022,00
N-7 R0580	0,00	11.040.025,00
N-6 R0590	0,00	11.885.538,10
N-5 R0600	0,00	13.094.180,50
N-4 R0610	0,00	13.431.882,50
N-3 R0620	0,00	13.958.002,00
N-2 R0630	0,00	13.705.939,50
N-1 R0640	0,00	13.624.826,50
N R0650	12.085.845,00	12.085.845,00
Total R0660	12.085.845,00	132.107.123,85

Modelo S.19.01.21 Siniestros en seguros de No Vida

Ejercicio 2022

MEJOR ESTIMACIÓN NETA SIN DESCONTAR DE LAS PROVISIONES PARA SINIESTROS

Línea de negocio Seguro de gastos médicos
 Año de accidente/suscripción Año del accidente [AY]
 Moneda Euro
 Conversión de moneda Moneda de referencia

Año		Año de evolución										
		0	1	2	3	4	5	6	7	8	9	10
		C1400	C1410	C1420	C1430	C1440	C1450	C1460	C1470	C1480	C1490	C1500
Anteriores	R0500											
N-14	R0510	0,00	0,00	0,00	0,00	0,00	0,00	0,00	0,00	0,00	0,00	0,00
N-13	R0520	0,00	0,00	0,00	0,00	0,00	0,00	0,00	0,00	0,00	0,00	0,00
N-12	R0530	0,00	0,00	0,00	0,00	0,00	0,00	0,00	0,00	0,00	0,00	0,00
N-11	R0540	0,00	0,00	0,00	0,00	0,00	0,00	0,00	0,00	0,00	0,00	0,00
N-10	R0550	0,00	0,00	0,00	0,00	0,00	0,00	0,00	0,00	0,00	0,00	0,00
N-9	R0560	0,00	0,00	0,00	0,00	0,00	0,00	0,00	0,00	0,00	0,00	0,00
N-8	R0570	0,00	0,00	0,00	0,00	0,00	0,00	0,00	0,00	0,00	0,00	0,00
N-7	R0580	0,00	0,00	0,00	0,00	0,00	0,00	0,00	0,00	0,00		
N-6	R0590	0,00	0,00	0,00	0,00	0,00	0,00	0,00	0,00			
N-5	R0600	0,00	0,00	0,00	0,00	0,00	0,00					
N-4	R0610	0,00	0,00	0,00	0,00	0,00						
N-3	R0620	0,00	0,00	0,00	0,00							
N-2	R0630	4.171.930,10	0,00	0,00								
N-1	R0640	5.283.036,80	0,00									
N	R0650	5.337.129,77										

Modelo S.19.01.21 Siniestros en seguros de No Vida

Ejercicio 2022

MEJOR ESTIMACIÓN NETA SIN DESCONTAR DE LAS PROVISIONES PARA SINIESTROS

Línea de negocio Seguro de gastos médicos
 Año de accidente/suscripción Año del accidente [AY]
 Moneda Monedas agregadas
 Conversión de moneda Moneda de referencia

Año		Año de evolución										
		0	1	2	3	4	5	6	7	8	9	10
		C1400	C1410	C1420	C1430	C1440	C1450	C1460	C1470	C1480	C1490	C1500
Anteriores	R0500											
N-14	R0510	0,00	0,00	0,00	0,00	0,00	0,00	0,00	0,00	0,00	0,00	0,00
N-13	R0520	0,00	0,00	0,00	0,00	0,00	0,00	0,00	0,00	0,00	0,00	0,00
N-12	R0530	0,00	0,00	0,00	0,00	0,00	0,00	0,00	0,00	0,00	0,00	0,00
N-11	R0540	0,00	0,00	0,00	0,00	0,00	0,00	0,00	0,00	0,00	0,00	0,00
N-10	R0550	0,00	0,00	0,00	0,00	0,00	0,00	0,00	0,00	0,00	0,00	0,00
N-9	R0560	0,00	0,00	0,00	0,00	0,00	0,00	0,00	0,00	0,00	0,00	0,00
N-8	R0570	0,00	0,00	0,00	0,00	0,00	0,00	0,00	0,00	0,00	0,00	0,00
N-7	R0580	0,00	0,00	0,00	0,00	0,00	0,00	0,00	0,00	0,00	0,00	0,00
N-6	R0590	0,00	0,00	0,00	0,00	0,00	0,00	0,00	0,00	0,00	0,00	0,00
N-5	R0600	0,00	0,00	0,00	0,00	0,00	0,00	0,00	0,00	0,00	0,00	0,00
N-4	R0610	0,00	0,00	0,00	0,00	0,00	0,00	0,00	0,00	0,00	0,00	0,00
N-3	R0620	0,00	0,00	0,00	0,00	0,00	0,00	0,00	0,00	0,00	0,00	0,00
N-2	R0630	4.171.930,10	0,00	0,00	0,00	0,00	0,00	0,00	0,00	0,00	0,00	0,00
N-1	R0640	5.283.036,80	0,00	0,00	0,00	0,00	0,00	0,00	0,00	0,00	0,00	0,00
N	R0650	5.337.129,77	0,00	0,00	0,00	0,00	0,00	0,00	0,00	0,00	0,00	0,00

Modelo S.19.01.21 Siniestros en seguros de No Vida

Ejercicio 2022

MEJOR ESTIMACIÓN NETA SIN DESCONTAR DE LAS PROVISIONES PARA SINIESTROS

Línea de negocio _____ Seguro de gastos médicos
 Año de accidente/suscripción _____ Año del accidente [AY]
 Moneda _____ Euro
 Conversión de moneda _____ Moneda de referencia

Año	Año de evolución				
	11	12	13	14	15 & +
	C1510	C1520	C1530	C1540	C1550
Anteriores	R0500				0,00
N-14	R0510	0,00	0,00	0,00	0,00
N-13	R0520	0,00	0,00	0,00	
N-12	R0530	0,00	0,00		
N-11	R0540	0,00			

Año	Final del año (datos descontados)	
	C1560	
Anteriores	R0500	0,00
N-14	R0510	0,00
N-13	R0520	0,00
N-12	R0530	0,00
N-11	R0540	0,00
N-10	R0550	0,00
N-9	R0560	0,00
N-8	R0570	0,00
N-7	R0580	0,00
N-6	R0590	0,00
N-5	R0600	0,00
N-4	R0610	0,00
N-3	R0620	0,00
N-2	R0630	0,00
N-1	R0640	0,00
N	R0650	5.337.129,77
Total	R0660	5.337.129,77

Modelo S.19.01.21 Siniestros en seguros de No Vida

Ejercicio 2022

MEJOR ESTIMACIÓN NETA SIN DESCONTAR DE LAS PROVISIONES PARA SINIESTROS

Línea de negocio _____ Seguro de gastos médicos
 Año de accidente/suscripción _____ Año del accidente [AY]
 Moneda _____ Monedas agregadas
 Conversión de moneda _____ Moneda de referencia

Año	Año de evolución				
	11	12	13	14	15 & +
	C1510	C1520	C1530	C1540	C1550
Anteriores	R0500				0,00
N-14	R0510	0,00	0,00	0,00	0,00
N-13	R0520	0,00	0,00	0,00	
N-12	R0530	0,00	0,00		
N-11	R0540	0,00			

Año	Final del año (datos descontados)	
	C1560	
Anteriores	R0500	0,00
N-14	R0510	0,00
N-13	R0520	0,00
N-12	R0530	0,00
N-11	R0540	0,00
N-10	R0550	0,00
N-9	R0560	0,00
N-8	R0570	0,00
N-7	R0580	0,00
N-6	R0590	0,00
N-5	R0600	0,00
N-4	R0610	0,00
N-3	R0620	0,00
N-2	R0630	0,00
N-1	R0640	0,00
N	R0650	5.337.129,77
Total	R0660	5.337.129,77

Modelo S.19.01.21 Siniestros en seguros de No Vida

Ejercicio 2022

SINIESTROS DECLARADOS PERO NO LIQUIDADOS NETOS

Línea de negocio	Seguro de gastos médicos
Año de accidente/suscripción	Año del accidente [AY]
Moneda	Euro
Conversión de moneda	Moneda de referencia

Año		Año de evolución										
		0	1	2	3	4	5	6	7	8	9	10
		C1600	C1610	C1620	C1630	C1640	C1650	C1660	C1670	C1680	C1690	C1700
Anteriores	R0500											
N-14	R0510	0,00	0,00	0,00	0,00	0,00	0,00	0,00	0,00	0,00	0,00	0,00
N-13	R0520	0,00	0,00	0,00	0,00	0,00	0,00	0,00	0,00	0,00	0,00	0,00
N-12	R0530	0,00	0,00	0,00	0,00	0,00	0,00	0,00	0,00	0,00	0,00	0,00
N-11	R0540	4.290,50	0,00	0,00	0,00	0,00	0,00	0,00	0,00	0,00	0,00	0,00
N-10	R0550	60.056,00	0,00	0,00	0,00	0,00	0,00	0,00	0,00	0,00	0,00	0,00
N-9	R0560	95.064,50	0,00	0,00	0,00	0,00	0,00	0,00	0,00	0,00	0,00	0,00
N-8	R0570	119.388,50	0,00	0,00	0,00	0,00	0,00	0,00	0,00	0,00	0,00	0,00
N-7	R0580	162.431,00	0,00	0,00	0,00	0,00	0,00	0,00	0,00	0,00	0,00	0,00
N-6	R0590	59.545,50	0,00	0,00	0,00	0,00	0,00	0,00	0,00	0,00	0,00	0,00
N-5	R0600	44.481,00	0,00	0,00	0,00	0,00	0,00	0,00	0,00	0,00	0,00	0,00
N-4	R0610	58.917,00	0,00	0,00	0,00	0,00	0,00	0,00	0,00	0,00	0,00	0,00
N-3	R0620	129.148,50	0,00	0,00	0,00	0,00	0,00	0,00	0,00	0,00	0,00	0,00
N-2	R0630	2.243.229,00	0,00	0,00	0,00	0,00	0,00	0,00	0,00	0,00	0,00	0,00
N-1	R0640	2.649.282,50	0,00	0,00	0,00	0,00	0,00	0,00	0,00	0,00	0,00	0,00
N	R0650	2.855.213,50	0,00	0,00	0,00	0,00	0,00	0,00	0,00	0,00	0,00	0,00

Modelo S.19.01.21 Siniestros en seguros de No Vida

Ejercicio 2022

SINIESTROS DECLARADOS PERO NO LIQUIDADOS NETOS

Línea de negocio	Seguro de gastos médicos
Año de accidente/suscripción	Año del accidente [AY]
Moneda	Monedas agregadas
Conversión de moneda	Moneda de referencia

Año		Año de evolución										
		0	1	2	3	4	5	6	7	8	9	10
		C1600	C1610	C1620	C1630	C1640	C1650	C1660	C1670	C1680	C1690	C1700
Anteriores	R0500											
N-14	R0510	0,00	0,00	0,00	0,00	0,00	0,00	0,00	0,00	0,00	0,00	0,00
N-13	R0520	0,00	0,00	0,00	0,00	0,00	0,00	0,00	0,00	0,00	0,00	0,00
N-12	R0530	0,00	0,00	0,00	0,00	0,00	0,00	0,00	0,00	0,00	0,00	0,00
N-11	R0540	4.290,50	0,00	0,00	0,00	0,00	0,00	0,00	0,00	0,00	0,00	0,00
N-10	R0550	60.056,00	0,00	0,00	0,00	0,00	0,00	0,00	0,00	0,00	0,00	0,00
N-9	R0560	95.064,50	0,00	0,00	0,00	0,00	0,00	0,00	0,00	0,00	0,00	0,00
N-8	R0570	119.388,50	0,00	0,00	0,00	0,00	0,00	0,00	0,00	0,00	0,00	0,00
N-7	R0580	162.431,00	0,00	0,00	0,00	0,00	0,00	0,00	0,00	0,00	0,00	0,00
N-6	R0590	59.545,50	0,00	0,00	0,00	0,00	0,00	0,00	0,00	0,00	0,00	0,00
N-5	R0600	44.481,00	0,00	0,00	0,00	0,00	0,00	0,00	0,00	0,00	0,00	0,00
N-4	R0610	58.917,00	0,00	0,00	0,00	0,00	0,00	0,00	0,00	0,00	0,00	0,00
N-3	R0620	129.148,50	0,00	0,00	0,00	0,00	0,00	0,00	0,00	0,00	0,00	0,00
N-2	R0630	2.243.229,00	0,00	0,00	0,00	0,00	0,00	0,00	0,00	0,00	0,00	0,00
N-1	R0640	2.649.282,50	0,00	0,00	0,00	0,00	0,00	0,00	0,00	0,00	0,00	0,00
N	R0650	2.855.213,50	0,00	0,00	0,00	0,00	0,00	0,00	0,00	0,00	0,00	0,00

Modelo S.19.01.21 Siniestros en seguros de No Vida

Ejercicio 2022

SINIESTROS DECLARADOS PERO NO LIQUIDADOS NETOS

Línea de negocio _____ Seguro de gastos médicos
 Año de accidente/suscripción _____ Año del accidente [AY]
 Moneda _____ Euro
 Conversión de moneda _____ Moneda de referencia

Año		Año de evolución				
		11	12	13	14	15 & +
		C1710	C1720	C1730	C1740	C1750
Anteriore	R0500					0,00
N-14	R0510	0,00	0,00	0,00	0,00	
N-13	R0520	0,00	0,00	0,00		
N-12	R0530	0,00	0,00			
N-11	R0540	0,00				

Año		Final del año
		C1760
Anteriore	R0500	0,00
N-14	R0510	0,00
N-13	R0520	0,00
N-12	R0530	0,00
N-11	R0540	0,00
N-10	R0550	0,00
N-9	R0560	0,00
N-8	R0570	0,00
N-7	R0580	0,00
N-6	R0590	0,00
N-5	R0600	0,00
N-4	R0610	0,00
N-3	R0620	0,00
N-2	R0630	0,00
N-1	R0640	0,00
N	R0650	2.855.213,50
Total	R0660	2.855.213,50

Modelo S.19.01.21 Siniestros en seguros de No Vida

Ejercicio 2022

SINIESTROS DECLARADOS PERO NO LIQUIDADOS NETOS

Línea de negocio _____ Seguro de gastos médicos
 Año de accidente/suscripción _____ Año del accidente [AY]
 Moneda _____ Monedas agregadas
 Conversión de moneda _____ Moneda de referencia

Año		Año de evolución				
		11	12	13	14	15 & +
		C1710	C1720	C1730	C1740	C1750
Anteriore	R0500					0,00
N-14	R0510	0,00	0,00	0,00	0,00	
N-13	R0520	0,00	0,00	0,00		
N-12	R0530	0,00	0,00			
N-11	R0540	0,00				

Año		Final del año
		C1760
Anteriore	R0500	0,00
N-14	R0510	0,00
N-13	R0520	0,00
N-12	R0530	0,00
N-11	R0540	0,00
N-10	R0550	0,00
N-9	R0560	0,00
N-8	R0570	0,00
N-7	R0580	0,00
N-6	R0590	0,00
N-5	R0600	0,00
N-4	R0610	0,00
N-3	R0620	0,00
N-2	R0630	0,00
N-1	R0640	0,00
N	R0650	2.855.213,50
Total	R0660	2.855.213,50

Modelo S.19.01.21 Siniestros en seguros de No Vida

Ejercicio 2022

Tasa de inflación histórica
(solo en el caso de utilizar métodos que tengan en cuenta la inflación para ajustar los datos)

Línea de negocio de no vida _____
Moneda _____

Tasa de inflación histórica		Año														
		N-14 C1800	N-13 C1810	N-12 C1820	N-11 C1830	N-10 C1840	N-9 C1850	N-8 C1860	N-7 C1870	N-6 C1880	N-5 C1890	N-4 C1900	N-3 C1910	N-2 C1920	N-1 C1930	N C1940
Total	R0700															
Externa	R0710															
Endógena	R0720															

Tasa de inflación esperada

Línea de negocio _____
Moneda _____

Tasa de inflación esperada		Año														
		N-14 C2000	N-13 C2010	N-12 C2020	N-11 C2030	N-10 C2040	N-9 C2050	N-8 C2060	N-7 C2070	N-6 C2080	N-5 C2090	N-4 C2100	N-3 C2110	N-2 C2120	N-1 C2130	N C2140
Total	R0730															
Externa	R0740															
Endógena	R0750															

Descripción de la tasa de inflación utilizada:	R0760	C2200
------------------------------------------------	-------	-------

Modelo S.22.01.21 Impacto de las medidas de garantías a largo plazo y las medidas transitorias

Ejercicio 2022

		Importe con medidas de garantías a largo plazo y medidas transitorias C0010	Impacto de las medidas de garantías a largo plazo y las medidas transitorias (enfoque gradual)								Impacto de todas las medidas de garantías a largo plazo y las medidas transitorias C0100
			Sin medida transitoria sobre las provisiones técnicas C0020	Impacto de la medida transitoria sobre las provisiones técnicas C0030	Sin medida transitoria sobre el tipo de interés C0040	Impacto de la medida transitoria sobre el tipo de interés C0050	Sin ajuste por volatilidad y sin otras medidas transitorias C0060	Impacto del ajuste por volatilidad fijado en cero C0070	Sin ajuste por casamiento ni todas las demás medidas transitorias C0080	Impacto del ajuste por casamiento fijado en cero C0090	
Provisiones técnicas	R0010	8.464.184.054,61	8.464.184.054,61	0,00	8.464.184.054,61	0,00	8.611.281.600,97	147.097.546,36	8.611.281.600,97	0,00	147.097.546,36
Fondos propios básicos	R0020	978.709.808,39	978.709.808,39	0,00	978.709.808,39	0,00	868.352.262,20	-110.357.546,19	868.352.262,20	0,00	-110.357.546,19
Excedente de los activos respecto a los pasivos	R0030	978.709.808,39	978.709.808,39	0,00	978.709.808,39	0,00	868.352.262,20	-110.357.546,19	868.352.262,20	0,00	-110.357.546,19
Fondos propios restringidos debido a fondos de disponibilidad limitada y carteras sujetas a ajuste por casamiento	R0040	0,00	0,00	0,00	0,00	0,00	0,00	0,00	0,00	0,00	0,00
Fondos propios admisibles para cubrir el capital de solvencia obligatorio	R0050	978.709.808,39	978.709.808,39	0,00	978.709.808,39	0,00	868.352.262,20	-110.357.546,19	868.352.262,20	0,00	-110.357.546,19
Nivel 1	R0060	978.709.808,39	978.709.808,39	0,00	978.709.808,39	0,00	868.352.262,20	-110.357.546,19	868.352.262,20	0,00	-110.357.546,19
Nivel 2	R0070	0,00	0,00	0,00	0,00	0,00	0,00	0,00	0,00	0,00	0,00
Nivel 3	R0080	0,00	0,00	0,00	0,00	0,00	0,00	0,00	0,00	0,00	0,00
Capital de solvencia obligatorio	R0090	649.519.868,79	649.519.868,79	0,00	649.519.868,79	0,00	685.140.622,45	35.620.753,66	685.140.622,45	0,00	35.620.753,66
Fondos propios admisibles para cubrir el capital mínimo obligatorio	R0100	978.709.808,39	978.709.808,39	0,00	978.709.808,39	0,00	868.352.262,20	-110.357.546,19	868.352.262,20	0,00	-110.357.546,19
Capital mínimo obligatorio	R0110	162.379.967,20	162.379.967,20	0,00	162.379.967,20	0,00	171.285.155,61	8.905.188,41	171.285.155,61	0,00	8.905.188,41

Modelo S.23.01.21 Fondos Propios

Ejercicio 2022

Fondos propios básicos		Total	Nivel 1 No restringido	Nivel 1 Restringido	Nivel 2	Nivel 3
		C0010	C0020	C0030	C0040	C0050
Capital social de acciones ordinarias (incluidas las acciones propias)	R0010	0,00	0,00		0,00	
Prima de emisión de las acciones ordinarias	R0030	0,00	0,00		0,00	
Fondo mutual inicial	R0040	205.560.000,00	205.560.000,00		0,00	
Cuentas mutuales subordinadas	R0050	0,00		0,00	0,00	0,00
Fondos excedentarios	R0070	0,00	0,00			
Acciones preferentes	R0090	0,00		0,00	0,00	0,00
Primas de emisión de acciones y participaciones preferentes	R0110	0,00		0,00	0,00	0,00
Reserva de conciliación	R0130	773.149.808,39	773.149.808,39			
Pasivos subordinados	R0140	0,00		0,00	0,00	0,00
Importe equivalente al valor de los activos por impuestos diferidos netos	R0160	0,00				0,00
Otros elementos aprobados por la autoridad supervisora como fondos propios básicos no especificados anteriormente	R0180	0,00	0,00	0,00	0,00	0,00
Fondos propios de los estados financieros que no deben representarse mediante la reserva de reconciliación y no satisfacen los criterios para su clasificación como fondos propios de Solvencia II						
Fondos propios de los estados financieros que no deben representarse mediante la reserva de reconciliación y no satisfacen los criterios para su clasificación como fondos propios de Solvencia II	R0220	0,00				
Deducciones no incluidas en la reserva de reconciliación						
Deducción por participaciones en entidades financieras y de crédito	R0230	0,00	0,00	0,00	0,00	0,00
Total fondos propios básicos después de ajustes	R0290	978.709.808,39	978.709.808,39	0,00	0,00	0,00

Modelo S.23.01.21 Fondos Propios

Ejercicio 2022

Fondos propios complementarios		Total C0010	Nivel 1 No restringido C0020	Nivel 1 Restringido C0030	Nivel 2 C0040	Nivel 3 C0050
Capital social ordinario no desembolsado ni exigido	R0300	0,00			0,00	
Fondo mutual inicial no desembolsado ni exigido	R0310	0,00			0,00	
Capital social de acciones preferentes no desembolsado ni exigido	R0320	0,00			0,00	0,00
Compromiso jurídico para suscribir y pagar los pasivos subordinados a instancia del tenedor	R0330	0,00			0,00	0,00
Cartas de crédito y garantías establecidas en el artículo 96.2 de la Directiva	R0340	0,00			0,00	
Otras cartas de crédito y garantías guardadas en depósito distintas de las establecidas en el artículo 96.2 de la Directiva	R0350	0,00			0,00	0,00
Derramas futuras exigibles a las mutuas y sociedades mutualistas de navieros establecidas en el párrafo primero punto 3 del art. 96 de la Directiva 2009/138/EC	R0360	0,00			0,00	
Derramas futuras exigibles a las mutuas y sociedades mutualistas de navieros distintas a las establecidas en el párrafo primero punto 3 del art. 96 de la Directiva 2009/138/EC	R0370	0,00			0,00	0,00
Otros fondos propios complementarios	R0390	0,00			0,00	0,00
Total de fondos propios complementarios	R0400	0,00			0,00	0,00

Fondos propios disponibles y admisibles		Total C0010	Nivel 1 No restringido C0020	Nivel 1 Restringido C0030	Nivel 2 C0040	Nivel 3 C0050
Total de fondos propios disponibles para cubrir el CSO	R0500	978.709.808,39	978.709.808,39	0,00	0,00	0,00
Total de fondos propios disponibles para cubrir el CMO	R0510	978.709.808,39	978.709.808,39	0,00	0,00	
Total de fondos propios admisibles para cubrir el CSO	R0540	978.709.808,39	978.709.808,39	0,00	0,00	0,00
Total de fondos propios admisibles para cubrir el CMO	R0550	978.709.808,39	978.709.808,39	0,00	0,00	
CSO	R0580	649.519.868,79				
CMO	R0600	162.379.967,20				
Ratio Fondos propios admisibles sobre CSO	R0620	1,51				
Ratio Fondos propios admisibles sobre CMO	R0640	6,03				

Modelo S.23.01.21 Fondos Propios

Ejercicio 2022

FONDOS PROPIOS

Reserva de conciliación

Reserva de reconciliación		Total
		C0060
Exceso de los activos respecto a los pasivos	R0700	978.709.808,39
Acciones propias (incluidas como activos en el balance)	R0710	0,00
Dividendos, distribuciones y costes previsibles	R0720	0,00
Otros elementos de los fondos propios básicos	R0730	205.560.000,00
Ajuste de elementos de fondos propios restringidos respecto a FDL y CSAC	R0740	0,00
Total reserva de conciliación	R0760	773.149.808,39

Beneficios esperados incluidos en primas futuras

Beneficios esperados		Total
		C0060
Beneficios esperados incluidos en primas futuras - Actividades de seguros de vida	R0770	248.525.127,89
Beneficios esperados incluidos en primas futuras - Actividades de seguros distintos del seguro de vida	R0780	0,00
Total de beneficios esperados incluidos en primas futuras	R0790	248.525.127,89

Modelo S.25.01.21 Capital de solvencia obligatorio para entidades que utilicen la fórmula estándar

Ejercicio 2022

		Capital de solvencia obligatorio neto	Capital de solvencia obligatorio bruto	Asignación del ajuste por FDL y CSAC
		C0030	C0040	C0050
Riesgo de mercado	R0010	744.831.728,32	737.013.048,55	0,00
Riesgo de incumplimiento de contraparte	R0020	25.369.221,80	25.369.221,80	0,00
Riesgo de suscripción de seguro de vida	R0030	238.174.797,07	125.987.653,57	0,00
Riesgo de suscripción de seguros de salud	R0040	1.431.759,70	1.431.759,70	0,00
Riesgo de suscripción de seguros distintos del seguro de vida	R0050	0,00	0,00	0,00
Diversificación	R0060	-164.799.702,87	-103.852.043,70	
Riesgo del inmovilizado intangible	R0070	0,00	0,00	
Capital de solvencia obligatorio básico	R0100	845.007.804,02	785.949.639,92	

Cálculo del Capital de Solvencia Obligatorio		Importe
		C0100
Ajuste por la agregación del CSO nacional para FDL/CSAC	R0120	0,00
Riesgo operacional	R0130	37.732.187,66
Capacidad de absorción de pérdidas de las PPTT	R0140	0,00
Capacidad de absorción de pérdidas de los impuestos diferidos	R0150	-174.161.958,79
Requerimiento de capital para actividades desarrolladas de acuerdo con el Artículo 4 de la Directiva 2003/41/EC	R0160	0,00
Capital de Solvencia Obligatorio excluida la adición de capital	R0200	649.519.868,79
Adición de capital	R0210	0,00
Capital de Solvencia Obligatorio	R0220	649.519.868,79

Otra información sobre el CSO:		Importe
		C0100
Requisito de capital para el riesgo del submódulo de renta variable por duraciones	R0400	0,00
Importe total CSO nacional para la parte restante	R0410	0,00
Importe total CSO nacional para los FDL	R0420	0,00
Importe total CSO nacional para las CSAC	R0430	0,00
Diversificación por la agregación de FDL y CSAC bajo el artículo 304	R0440	0,00
Método utilizado para calcular el ajuste por la agregación del CSO nacional para FDL y CSAC	R0450	x38
Beneficios discretos futuros netos	R0460	248.525.127,89

Modelo S.25.01.21 Capital de solvencia obligatorio para entidades que utilicen la fórmula estándar

Ejercicio 2022

Para empresas que emplean la fórmula estándar. Capacidad de absorción de pérdidas de los impuestos diferidos.

Enfoque respecto al tipo impositivo		Sí/No
		C0109
Enfoque basado en el tipo impositivo medio	R0590	No

Cálculo del ajuste por la capacidad de absorción de pérdidas de los impuestos diferidos		Antes del shock	Después del shock	Capacidad de absorción de pérdidas de los impuestos diferidos
		C0110	C0120	C0130
Activos por impuestos diferidos	R0600	89031075,37	0	
Activos por impuestos diferidos, traspaso	R0610	27644433,46	0	
Activos por impuestos diferidos debido a diferencias temporales deducibles	R0620	61386641,91	0	
Pasivos por impuestos diferidos	R0630	263193034,2	0	
Capacidad de absorción de pérdidas de los impuestos diferidos	R0640			-174161958,8
Capacidad de absorción de pérdidas de los impuestos diferidos justificada por reversión de pasivos por impuestos diferidos	R0650			-174161958,8
Capacidad de absorción de pérdidas de los impuestos diferidos justificada por referencia a beneficios imponibles futuros probables	R0660			0
Capacidad de absorción de pérdidas de los impuestos diferidos justificada por traslado, año en curso	R0670			0
Capacidad de absorción de pérdidas de los impuestos diferidos justificada por traslado, años futuros	R0680			0
Máxima capacidad de absorción de pérdidas de los impuestos diferidos	R0690			-174161958,8

Modelo S.28.01.01 Capital mínimo obligatorio. Actividad de seguro o reaseguro solo de vida o solo de no vida

Ejercicio 2022

CAPITAL MÍNIMO OBLIGATORIO (CMO). Entidades de seguros mixtas

	Componentes del CMO		Información general			
	Actividades de seguros distintos del seguro de vida	Actividades de seguros de vida	Actividades de seguros distintos del seguro de vida		Actividades de seguros de vida	
	Resultado CMO (NL NL) C0010	Resultado CMO (NL L) C0020	Mejor estimación neta más provisiones calculadas en su conjunto C0030	Primas emitidas netas C0040	Mejor estimación neta más provisiones calculadas en su conjunto C0050	Primas emitidas netas C0060
Componente de la fórmula lineal correspondiente a obligaciones de seguro y de reaseguro de no vidaa	R0010	334.474,95	0,00			
Seguro y reaseguro proporcional de gastos médicos	R0020		5.337.129,77	1.779.358,43	0,00	0,00
Seguro y reaseguro proporcional de protección de los ingresos	R0030		0,00	0,00	0,00	0,00
Seguro y reaseguro proporcional de accidentes laborales	R0040		0,00	0,00	0,00	0,00
Seguro y reaseguro proporcional de responsabilidad civil en vehículos automóviles	R0050		0,00	0,00	0,00	0,00
Otros seguros y reaseguro proporcional de vehículos automóviles	R0060		0,00	0,00	0,00	0,00
Seguro y reaseguro proporcional marítimo, de aviación y de transporte	R0070		0,00	0,00	0,00	0,00
Seguro y reaseguro proporcional de incendios y otros daños a los bienes	R0080		0,00	0,00	0,00	0,00
Seguro y reaseguro proporcional de responsabilidad civil general	R0090		0,00	0,00	0,00	0,00
Seguro y reaseguro proporcional de crédito y caución	R0100		0,00	0,00	0,00	0,00
Seguro y reaseguro proporcional de defensa jurídica	R0110		0,00	0,00	0,00	0,00
Seguro y reaseguro proporcional de asistencia	R0120		0,00	0,00	0,00	0,00
Seguro y reaseguro proporcional de pérdidas pecuniarias diversas	R0130		0,00	0,00	0,00	0,00
Reaseguro no proporcional de enfermedad	R0140		0,00	0,00	0,00	0,00
Reaseguro no proporcional de responsabilidad civil por daños	R0150		0,00	0,00	0,00	0,00
Reaseguro no proporcional marítimo, de aviación y de transporte	R0160		0,00	0,00	0,00	0,00
Reaseguro no proporcional de daños a los bienes	R0170		0,00	0,00	0,00	0,00

Modelo S.28.02.01 Capital mínimo obligatorio. Actividad de seguro tanto de vida como de no vida

Ejercicio 2022

CAPITAL MÍNIMO OBLIGATORIO (CMO). Entidades de seguros mixtas

		Componentes del CMO		Información general			
		Actividades de seguros distintos del seguro de vida	Actividades de seguros de vida	Actividades de seguros distintos del seguro de vida		Actividades de seguros de vida	
		Resultado CMO (L NL) C0070	Resultado CMO (L L) C0080	Mejor estimación neta más provisiones calculadas en su conjunto C0090	Capital en riesgo C0100	Mejor estimación neta más provisiones calculadas en su conjunto C0110	Capital en riesgo C0120
Componente de la fórmula lineal para las obligaciones de seguro y de reaseguro de vida	R0200	0,00	132.848.571,04				
Obligaciones con participación en beneficios - prestaciones garantizadas	R0210			0,00		4.915.500.157,90	
Obligaciones con participación en beneficios - prestaciones discretionales futuras	R0220			0,00		1.720.061.634,14	
Obligaciones de "index-linked" y "unit-linked"	R0230			0,00		0,00	
Otras obligaciones de (rea)seguro de vida y enfermedad	R0240			0,00		1.713.787.933,68	
Capital en riesgo total por obligaciones de (rea)seguro de vida	R0250				0,00		6.326.747.952,72

Cálculo global del Capital Mínimo Obligatorio (CMO)		Cálculo global C0130	
Capital Mínimo Obligatorio lineal	R0300	133.183.045,99	
Capital de Solvencia Obligatorio	R0310	649.519.868,79	
Límite superior del Capital Mínimo Obligatorio	R0320	292.283.940,96	
Límite inferior del Capital Mínimo Obligatorio	R0330	162.379.967,20	
Capital Mínimo Obligatorio combinado	R0340	162.379.967,20	
Límite mínimo absoluto del Capital Mínimo Obligatorio	R0350	3.768.750,00	
Capital Mínimo Obligatorio	R0400	162.379.967,20	

Cálculo del Capital Mínimo Obligatorio nocial vida y no vida		Cálculo nocial	
		Actividades de seguros distintos del seguro de vida C0140	Actividades de seguros de vida C0150
Capital Mínimo Obligatorio lineal nocial	R0500	334.474,95	132.848.571,04
Capital de Solvencia Obligatorio nocial, excluida la adición de ca	R0510	1.431.759,70	648.088.109,10
Límite superior del Capital Mínimo Obligatorio nocial	R0520	644.291,86	291.639.649,09
Límite inferior del Capital Mínimo Obligatorio nocial	R0530	357.939,92	162.022.027,27
Capital Mínimo Obligatorio combinado nocial	R0540	357.939,93	162.022.027,28
Mínimo absoluto del Capital Mínimo Obligatorio nocial	R0550	1.406.250,00	2.081.250,00
Capital Mínimo Obligatorio Nocial	R0560	1.406.250,00	162.022.027,28

Modelo S.28.02.01 Capital mínimo obligatorio. Actividad de seguro tanto de vida como de no vida

Ejercicio 2022

CAPITAL MÍNIMO OBLIGATORIO (CMO). Entidades de seguros mixtas

	Actividades de seguro distinto del seguro de vida		Actividades de seguro de vida	
	Obligaciones Seguros de Decesos Y0010	Resto de obligaciones de (re)seguros vida y enfermedad Y0020	Obligaciones Seguros de Decesos Y0030	Resto de obligaciones de (re)seguros vida y enfermedad Y0040
Otras obligaciones de (rea)seguro de vida y enfermedad				
Mejor estimación neta más provisiones calculadas en su conjunto	X0010			

ANEXO III: Modelos Avanza Previsión

Modelo S.02.01. 02 Balance

Ejercicio 2022

ACTIVO		Valor Solvencia II	Valor contable	Ajustes por reclasificación
		C0010	C0020	EC0021
Fondo de comercio	R0010		0,00	
Comisiones anticipadas y otros costes de adquisición	R0020		8.133,06	
Inmovilizado intangible	R0030	0,00	349.487,47	0,00
Activos por impuesto diferido	R0040	5.915.745,81	1.266.996,17	0,00
Activos y derechos de reembolso por retribuciones a largo plazo al personal	R0050	0,00	0,00	0,00
Inmovilizado material para uso propio	R0060	397.713,93	397.713,93	0,00
Inversiones (distintas de los activos que se posean para contratos "index-linked" y "unit-linked")	R0070	170.523.543,58	183.935.766,96	0,00
Inmuebles (ajenos a los destinados al uso propio)	R0080	19.129.945,55	17.811.718,56	0,00
Participaciones	R0090	1.070.906,66	935.766,00	0,00
Acciones	R0100	696.877,37	696.877,37	0,00
Acciones - cotizadas	R0110	696.877,37	696.877,37	0,00
Acciones - no cotizadas	R0120	0,00	0,00	0,00
Bonos	R0130	143.298.030,01	158.163.620,94	0,00
Deuda Pública	R0140	15.325.834,59	19.862.510,49	0,00
Deuda privada	R0150	126.902.987,87	137.232.118,26	0,00
Activos financieros estructurados	R0160	0,00	0,00	0,00
Titulaciones de activos	R0170	1.069.207,55	1.068.992,19	0,00
Fondos de inversión	R0180	6.327.783,99	6.327.784,09	0,00
Derivados	R0190	0,00	0,00	0,00
Depósitos distintos de los activos equivalentes al efectivo	R0200	0,00	0,00	0,00
Otras inversiones	R0210	0,00	0,00	0,00
Activos poseídos para contratos "index-linked" y "unit-linked"	R0220	0,00	0,00	0,00
Préstamos con y sin garantía hipotecaria	R0230	17.065,00	17.065,00	0,00
Anticipos sobre pólizas	R0240	0,00	0,00	0,00
A personas físicas	R0250	0,00	0,00	0,00
Otros	R0260	17.065,00	17.065,00	0,00
Importes recuperables del reaseguro	R0270	-49.553,10	125.039,85	0,00
Seguros distintos del seguro de vida, y de salud similares a los seguros distintos del seguro de vida	R0280	71.110,90	71.110,90	
Seguros distintos del seguro de vida, excluidos los de salud	R0290	0,00	70.723,58	
Seguros de salud similares a los seguros distintos del seguro de vida	R0300	71.110,90	387,32	
Seguros de vida, y de salud similares a los de vida, excluidos los de salud y los "index-linked" y "unit-linked"	R0310	-120.664,00	53.928,95	
Seguros de salud similares a los seguros de vida	R0320	0,00	53.928,95	
Seguros de vida, excluidos los de salud y los "index-linked" y "unit-linked"	R0330	-120.664,00	0,00	
Seguros de vida "index-linked" y "unit-linked"	R0340	0,00	0,00	
Depósitos constituidos por reaseguro aceptado	R0350	0,00	0,00	0,00
Créditos por operaciones de seguro directo y coaseguro	R0360	849.279,93	849.279,93	0,00
Créditos por operaciones de reaseguro	R0370	0,00	0,00	0,00
Otros créditos	R0380	628.701,09	628.701,09	0,00
Acciones propias	R0390	0,00	0,00	0,00
Accionistas y mutualistas por desembolsos exigidos	R0400	0,00	0,00	0,00
Efectivo y otros activos líquidos equivalentes	R0410	7.028.631,00	7.028.631,00	0,00
Otros activos, no consignados en otras partidas	R0420	0,00	2.253.240,20	0,00
TOTAL ACTIVO	R0500	185.311.127,24	196.860.054,66	0,00

Modelo S.02.01. 02 Balance

Ejercicio 2022

PASIVO		Valor Solvencia II	Valor contable	Ajustes por reclasificación
		C0010	C0020	EC0021
Provisiones técnicas - seguros distintos del seguro de vida	R0510	190.744,29	190.273,76	0,00
Provisiones técnicas - seguros distintos del seguro de vida (Excluidos los de enfermedad)	R0520	0,00	0,00	
PT calculadas en su conjunto	R0530	0,00		
Mejor estimación (ME)	R0540	0,00		
Margen de riesgo (MR)	R0550	0,00		
Provisiones técnicas - seguros de salud (similares a los seguros distintos del seguro de vida)	R0560	190.744,29	190.273,76	
PT calculadas en su conjunto	R0570	0,00		
Mejor estimación (ME)	R0580	190.273,76		
Margen de riesgo (MR)	R0590	470,53		
Provisiones técnicas - seguros de vida (excluidos "index-linked" y "unit-linked")	R0600	139.812.949,55	184.069.918,61	0,00
Provisiones técnicas - seguros de salud (similares a los seguros de vida)	R0610	0,00	0,00	
PT calculadas en su conjunto	R0620	0,00		
Mejor estimación (ME)	R0630	0,00		
Margen de riesgo (MR)	R0640	0,00		
Provisiones técnicas - seguros de vida (excluidos los de salud y los "index-linked" y "unit-linked")	R0650	139.812.949,55	184.069.918,61	
PT calculadas en su conjunto	R0660	0,00		
Mejor estimación (ME)	R0670	139.262.583,07		
Margen de riesgo (MR)	R0680	550.366,48		
Provisiones técnicas - "index-linked" y "unit-linked"	R0690	0,00	0,00	0,00
PT calculadas en su conjunto	R0700	0,00		
Mejor estimación (ME)	R0710	0,00		
Margen de riesgo (MR)	R0720	0,00		
Otras provisiones técnicas	R0730		0,00	
Pasivo contingente	R0740	0,00	0,00	0,00
Otras provisiones no técnicas	R0750	0,00	0,00	0,00
Provisión para pensiones y obligaciones similares	R0760	0,00	0,00	0,00
Depósitos recibidos por reaseguro cedido	R0770	0,00	0,00	0,00
Pasivos por impuesto diferidos	R0780	12.004.084,91	400.334,60	0,00
Derivados	R0790	0,00	0,00	0,00
Deudas con entidades de crédito	R0800	0,00	0,00	0,00
Deudas con entidades de crédito residentes	ER0801	0,00		0,00
Deudas con entidades de crédito residentes en el resto de la zona euro	ER0802	0,00		0,00
Deudas con entidades de crédito residentes en el resto del mundo	ER0803	0,00		0,00
Pasivos financieros distintos de las deudas con entidades de crédito	R0810	0,00	0,00	0,00
Deudas con entidades no de crédito	ER0811	0,00		0,00
Deudas con entidades no de crédito residentes	ER0812	0,00		0,00
Deudas con entidades no de crédito residentes en el resto de la zona euro	ER0813	0,00		0,00
Deudas con entidades de no crédito residentes en el resto del mundo	ER0814	0,00		0,00
Otros pasivos financieros	ER0815	0,00		0,00
Deudas por operaciones de seguro y coaseguro	R0820	52.250,89	52.250,89	0,00
Deudas por operaciones de reaseguro	R0830	35.394,72	35.394,72	0,00
Otras deudas y partidas a pagar	R0840	468.049,49	468.049,49	0,00
Pasivos subordinados	R0850	0,00	0,00	0,00
Pasivos subordinados no incluidos en los fondos propios básicos	R0860	0,00	0,00	0,00
Pasivos subordinados incluidos en los fondos propios básicos	R0870	0,00	0,00	0,00
Otros pasivos, no consignados en otras partidas	R0880	0,00	-238.854,16	0,00
TOTAL PASIVO	R0900	152.563.473,85	184.977.367,91	0,00
EXCESO DE LOS ACTIVOS RESPECTO A LOS PASIVOS	R1000	32.747.653,39	11.882.686,75	0,00

Modelo S.05.01. Primas, siniestralidad y gastos, por líneas de negocio

Ejercicio 2022

	Obligaciones de seguro y reaseguro de no vida (Seguro directo y reaseguro proporcional aceptado)			
	Seguro de gastos médicos C0010	Seguro de protección de ingresos C0020	Seguro de accidentes laborales C0030	Seguro de responsabilidad civil de vehículos automóviles C0040
Primas devengadas				
Seguro directo - bruto	R0110	0,00	117.927,43	0,00
Reaseguro aceptado proporcional - Bruto	R0120	0,00	0,00	0,00
Reaseguro aceptado no proporcional - Bruto	R0130			
Reaseguro cedido (Participación del reaseguro)	R0140	0,00	38.720,61	0,00
Importe neto	R0200	0,00	79.206,82	0,00
Primas imputadas				
Seguro directo - bruto	R0210	0,00	83.848,61	0,00
Reaseguro aceptado proporcional - Bruto	R0220	0,00	0,00	0,00
Reaseguro aceptado no proporcional - Bruto	R0230			
Reaseguro cedido (Participación del reaseguro)	R0240	0,00	38.720,61	0,00
Importe neto	R0300	0,00	45.128,00	0,00
Siniestralidad (Siniestros incurridos)				
Seguro directo - bruto	R0310	0,00	149.340,00	0,00
Reaseguro aceptado proporcional - Bruto	R0320	0,00	0,00	0,00
Reaseguro aceptado no proporcional - Bruto	R0330			
Reaseguro cedido (Participación del reaseguro)	R0340	0,00	59.502,00	0,00
Importe neto	R0400	0,00	89.838,00	0,00
Variación de otras provisiones técnicas				
Seguro directo - bruto	R0410	0,00	0,00	0,00
Reaseguro aceptado proporcional - Bruto	R0420	0,00	0,00	0,00
Reaseguro aceptado no proporcional - Bruto	R0430			
Reaseguro cedido (Participación del reaseguro)	R0440	0,00	0,00	0,00
Importe neto	R0500	0,00	0,00	0,00
Gastos técnicos	R0550	0,00	0,00	0,00
Gastos administrativos				
Seguro directo - bruto	R0610	0,00	0,00	0,00
Reaseguro aceptado no proporcional - Bruto	R0620	0,00	0,00	0,00
Reaseguro aceptado proporcional - Bruto	R0630			
Reaseguro cedido (Participación del reaseguro)	R0640	0,00	0,00	0,00
Importe neto	R0700	0,00	0,00	0,00
Gastos de gestión de inversiones				
Seguro directo - bruto	R0710	0,00	0,00	0,00
Reaseguro aceptado proporcional - Bruto	R0720	0,00	0,00	0,00
Reaseguro aceptado no proporcional - Bruto	R0730			
Reaseguro cedido (Participación del reaseguro)	R0740	0,00	0,00	0,00
Importe neto	R0800	0,00	0,00	0,00
Gastos de gestión de siniestros				
Seguro directo - bruto	R0810	0,00	0,00	0,00
Reaseguro aceptado proporcional - Bruto	R0820	0,00	0,00	0,00
Reaseguro aceptado no proporcional - Bruto	R0830			
Reaseguro cedido (Participación del reaseguro)	R0840	0,00	0,00	0,00
Importe neto	R0900	0,00	0,00	0,00
Gastos de adquisición				
Seguro directo - bruto	R0910	0,00	0,00	0,00
Reaseguro aceptado proporcional - Bruto	R0920	0,00	0,00	0,00
Reaseguro aceptado no proporcional - Bruto	R0930			
Reaseguro cedido (Participación del reaseguro)	R0940	0,00	0,00	0,00
Importe neto	R1000	0,00	0,00	0,00
Gastos generales				
Seguro directo - bruto	R1010	0,00	0,00	0,00
Reaseguro aceptado proporcional - Bruto	R1020	0,00	0,00	0,00
Reaseguro aceptado no proporcional - Bruto	R1030			
Reaseguro cedido (Participación del reaseguro)	R1040	0,00	0,00	0,00
Importe neto	R1100	0,00	0,00	0,00
Otros gastos	R1200			
Total gastos	R1300			

Modelo S.05.01. Primas, siniestralidad y gastos, por líneas de negocio

Ejercicio 2022

		Obligaciones de seguro y reaseguro de no vida (Seguro directo y reaseguro proporcional aceptado)			
		Otro seguro de vehículos automóviles C0050	Seguro marítimo, de aviación y transporte C0060	Seguro de incendio y otros daños a los bienes C0070	Seguro de responsabilidad civil general C0080
Primas devengadas					
Seguro directo - bruto	R0110	0,00	0,00		
Reaseguro aceptado proporcional - Bruto	R0120	0,00	0,00		
Reaseguro aceptado no proporcional - Bruto	R0130				
Reaseguro cedido (Participación del reaseguro)	R0140	0,00	0,00		
Importe neto	R0200	0,00	0,00		
Primas imputadas					
Seguro directo - bruto	R0210	0,00	0,00		
Reaseguro aceptado proporcional - Bruto	R0220	0,00	0,00		
Reaseguro aceptado no proporcional - Bruto	R0230				
Reaseguro cedido (Participación del reaseguro)	R0240	0,00	0,00		
Importe neto	R0300	0,00	0,00		
Siniestralidad (Siniestros incurridos)					
Seguro directo - bruto	R0310	0,00	0,00		
Reaseguro aceptado proporcional - Bruto	R0320	0,00	0,00		
Reaseguro aceptado no proporcional - Bruto	R0330				
Reaseguro cedido (Participación del reaseguro)	R0340	0,00	0,00		
Importe neto	R0400	0,00	0,00		
Variación de otras provisiones técnicas					
Seguro directo - bruto	R0410	0,00	0,00		
Reaseguro aceptado proporcional - Bruto	R0420	0,00	0,00		
Reaseguro aceptado no proporcional - Bruto	R0430				
Reaseguro cedido (Participación del reaseguro)	R0440	0,00	0,00		
Importe neto	R0500	0,00	0,00		
Gastos técnicos					
	R0550	0,00	0,00		
Gastos administrativos					
Seguro directo - bruto	R0610	0,00	0,00		
Reaseguro aceptado proporcional - Bruto	R0620	0,00	0,00		
Reaseguro aceptado no proporcional - Bruto	R0630				
Reaseguro cedido (Participación del reaseguro)	R0640	0,00	0,00		
Importe neto	R0700	0,00	0,00		
Gastos de gestión de inversiones					
Seguro directo - bruto	R0710	0,00	0,00		
Reaseguro aceptado proporcional - Bruto	R0720	0,00	0,00		
Reaseguro aceptado no proporcional - Bruto	R0730				
Reaseguro cedido (Participación del reaseguro)	R0740	0,00	0,00		
Importe neto	R0800	0,00	0,00		
Gastos de gestión de siniestros					
Seguro directo - bruto	R0810	0,00	0,00		
Reaseguro aceptado proporcional - Bruto	R0820	0,00	0,00		
Reaseguro aceptado no proporcional - Bruto	R0830				
Reaseguro cedido (Participación del reaseguro)	R0840	0,00	0,00		
Importe neto	R0900	0,00	0,00		
Gastos de adquisición					
Seguro directo - bruto	R0910	0,00	0,00		
Reaseguro aceptado proporcional - Bruto	R0920	0,00	0,00		
Reaseguro aceptado no proporcional - Bruto	R0930				
Reaseguro cedido (Participación del reaseguro)	R0940	0,00	0,00		
Importe neto	R1000	0,00	0,00		
Gastos generales					
Seguro directo - bruto	R1010	0,00	0,00		
Reaseguro aceptado proporcional - Bruto	R1020	0,00	0,00		
Reaseguro aceptado no proporcional - Bruto	R1030				
Reaseguro cedido (Participación del reaseguro)	R1040	0,00	0,00		
Importe neto	R1100	0,00	0,00		
Otros gastos					
	R1200				
Total gastos					
	R1300				

Modelo S.05.01. Primas, siniestralidad y gastos, por líneas de negocio

Ejercicio 2022

		Obligaciones de seguro y reaseguro de no vida (Seguro directo y reaseguro proporcional aceptado)			
		Seguro de crédito y caución	Seguro de defensa jurídica	Seguro de asistencia	Pérdidas pecuniarias diversas
		C0090	C0100	C0110	C0120
Primas devengadas					
Seguro directo - bruto	R0110				
Reaseguro aceptado proporcional - Bruto	R0120				
Reaseguro aceptado no proporcional - Bruto	R0130				
Reaseguro cedido (Participación del reaseguro)	R0140				
Importe neto	R0200				
Primas imputadas					
Seguro directo - bruto	R0210				
Reaseguro aceptado proporcional - Bruto	R0220				
Reaseguro aceptado no proporcional - Bruto	R0230				
Reaseguro cedido (Participación del reaseguro)	R0240				
Importe neto	R0300				
Siniestralidad (Siniestros incurridos)					
Seguro directo - bruto	R0310				
Reaseguro aceptado proporcional - Bruto	R0320				
Reaseguro aceptado no proporcional - Bruto	R0330				
Reaseguro cedido (Participación del reaseguro)	R0340				
Importe neto	R0400				
Variación de otras provisiones técnicas					
Seguro directo - bruto	R0410				
Reaseguro aceptado proporcional - Bruto	R0420				
Reaseguro aceptado no proporcional - Bruto	R0430				
Reaseguro cedido (Participación del reaseguro)	R0440				
Importe neto	R0500				
Gastos técnicos					
	R0550				
Gastos administrativos					
Seguro directo - bruto	R0610				
Reaseguro aceptado proporcional - Bruto	R0620				
Reaseguro aceptado no proporcional - Bruto	R0630				
Reaseguro cedido (Participación del reaseguro)	R0640				
Importe neto	R0700				
Gastos de gestión de inversiones					
Seguro directo - bruto	R0710				
Reaseguro aceptado proporcional - Bruto	R0720				
Reaseguro aceptado no proporcional - Bruto	R0730				
Reaseguro cedido (Participación del reaseguro)	R0740				
Importe neto	R0800				
Gastos de gestión de siniestros					
Seguro directo - bruto	R0810				
Reaseguro aceptado proporcional - Bruto	R0820				
Reaseguro aceptado no proporcional - Bruto	R0830				
Reaseguro cedido (Participación del reaseguro)	R0840				
Importe neto	R0900				
Gastos de adquisición					
Seguro directo - bruto	R0910				
Reaseguro aceptado proporcional - Bruto	R0920				
Reaseguro aceptado no proporcional - Bruto	R0930				
Reaseguro cedido (Participación del reaseguro)	R0940				
Importe neto	R1000				
Gastos generales					
Seguro directo - bruto	R1010				
Reaseguro aceptado proporcional - Bruto	R1020				
Reaseguro aceptado no proporcional - Bruto	R1030				
Reaseguro cedido (Participación del reaseguro)	R1040				
Importe neto	R1100				
Otros gastos					
	R1200				
Total gastos					
	R1300				

Modelo S.05.01. Primas, siniestralidad y gastos, por líneas de negocio

Ejercicio 2022

		Obligaciones de reaseguro no proporcional aceptado			
		Enfermedad	Responsabilidad civil por daños	Marítimo, de aviación y transporte	Daños a los bienes
		C0130	C0140	C0150	C0160
Primas devengadas					
Seguro directo - bruto	R0110				
Reaseguro aceptado proporcional - Bruto	R0120				
Reaseguro aceptado no proporcional - Bruto	R0130	0,00	0,00	0,00	0,00
Reaseguro cedido (Participación del reaseguro)	R0140	0,00	0,00	0,00	0,00
Importe neto	R0200	0,00	0,00	0,00	0,00
Primas imputadas					
Seguro directo - bruto	R0210				
Reaseguro aceptado proporcional - Bruto	R0220				
Reaseguro aceptado no proporcional - Bruto	R0230	0,00	0,00	0,00	0,00
Reaseguro cedido (Participación del reaseguro)	R0240	0,00	0,00	0,00	0,00
Importe neto	R0300	0,00	0,00	0,00	0,00
Siniestralidad (Siniestros incurridos)					
Seguro directo - bruto	R0310				
Reaseguro aceptado proporcional - Bruto	R0320				
Reaseguro aceptado no proporcional - Bruto	R0330	0,00	0,00	0,00	0,00
Reaseguro cedido (Participación del reaseguro)	R0340	0,00	0,00	0,00	0,00
Importe neto	R0400	0,00	0,00	0,00	0,00
Variación de otras provisiones técnicas					
Seguro directo - bruto	R0410				
Reaseguro aceptado proporcional - Bruto	R0420				
Reaseguro aceptado no proporcional - Bruto	R0430	0,00	0,00	0,00	0,00
Reaseguro cedido (Participación del reaseguro)	R0440	0,00	0,00	0,00	0,00
Importe neto	R0500	0,00	0,00	0,00	0,00
Gastos técnicos					
	R0550	0,00	0,00	0,00	0,00
Gastos administrativos					
Importe bruto - Seguro directo	R0610				
Importe bruto - Reaseguro proporcional aceptado	R0620				
Importe bruto - Reaseguro no proporcional aceptado	R0630	0,00	0,00	0,00	0,00
Cuota de los reaseguradores	R0640	0,00	0,00	0,00	0,00
Importe neto	R0700	0,00	0,00	0,00	0,00
Gastos de gestión de inversiones					
Importe bruto - Seguro directo	R0710				
Importe bruto - Reaseguro proporcional aceptado	R0720				
Importe bruto - Reaseguro no proporcional aceptado	R0730	0,00	0,00	0,00	0,00
Cuota de los reaseguradores	R0740	0,00	0,00	0,00	0,00
Importe neto	R0800	0,00	0,00	0,00	0,00
Gastos de gestión de siniestros					
Importe bruto - Seguro directo	R0810				
Importe bruto - Reaseguro proporcional aceptado	R0820				
Importe bruto - Reaseguro no proporcional aceptado	R0830	0,00	0,00	0,00	0,00
Cuota de los reaseguradores	R0840	0,00	0,00	0,00	0,00
Importe neto	R0900	0,00	0,00	0,00	0,00
Gastos de adquisición					
Importe bruto - Seguro directo	R0910				
Importe bruto - Reaseguro proporcional aceptado	R0920				
Importe bruto - Reaseguro no proporcional aceptado	R0930	0,00	0,00	0,00	0,00
Cuota de los reaseguradores	R0940	0,00	0,00	0,00	0,00
Importe neto	R1000	0,00	0,00	0,00	0,00
Gastos generales					
Importe bruto - Seguro directo	R1010				
Importe bruto - Reaseguro proporcional aceptado	R1020				
Importe bruto - Reaseguro no proporcional aceptado	R1030	0,00	0,00	0,00	0,00
Cuota de los reaseguradores	R1040	0,00	0,00	0,00	0,00
Importe neto	R1100	0,00	0,00	0,00	0,00
Otros gastos					
	R1200				
Total gastos					
	R1300				

Modelo S.05.01. Primas, siniestralidad y gastos, por líneas de negocio

Ejercicio 2022

		Total
		C0200
Primas devengadas		
Seguro directo - bruto	R0110	117.927,43
Reaseguro aceptado proporcional - Bruto	R0120	0,00
Reaseguro aceptado no proporcional - Bruto	R0130	0,00
Reaseguro cedido (Participación del reaseguro)	R0140	38.720,61
Importe neto	R0200	79.206,82
Primas imputadas		
Seguro directo - bruto	R0210	83.848,61
Reaseguro aceptado proporcional - Bruto	R0220	0,00
Reaseguro aceptado no proporcional - Bruto	R0230	0,00
Reaseguro cedido (Participación del reaseguro)	R0240	38.720,61
Importe neto	R0300	45.128,00
Siniestralidad (Siniestros incurridos)		
Seguro directo - bruto	R0310	149.340,00
Reaseguro aceptado proporcional - Bruto	R0320	0,00
Reaseguro aceptado no proporcional - Bruto	R0330	0,00
Reaseguro cedido (Participación del reaseguro)	R0340	59.502,00
Importe neto	R0400	89.838,00
Variación de otras provisiones técnicas		
Seguro directo - bruto	R0410	0,00
Reaseguro aceptado proporcional - Bruto	R0420	0,00
Reaseguro aceptado no proporcional - Bruto	R0430	0,00
Reaseguro cedido (Participación del reaseguro)	R0440	0,00
Importe neto	R0500	0,00
Gastos técnicos		
	R0550	0,00
Gastos administrativos		
Importe bruto - Seguro directo	R0610	0,00
Importe bruto - Reaseguro proporcional aceptado	R0620	0,00
Importe bruto - Reaseguro no proporcional aceptado	R0630	0,00
Cuota de los reaseguradores	R0640	0,00
Importe neto	R0700	0,00
Gastos de gestión de inversiones		
Importe bruto - Seguro directo	R0710	0,00
Importe bruto - Reaseguro proporcional aceptado	R0720	0,00
Importe bruto - Reaseguro no proporcional aceptado	R0730	0,00
Cuota de los reaseguradores	R0740	0,00
Importe neto	R0800	0,00
Gastos de gestión de siniestros		
Importe bruto - Seguro directo	R0810	0,00
Importe bruto - Reaseguro proporcional aceptado	R0820	0,00
Importe bruto - Reaseguro no proporcional aceptado	R0830	0,00
Cuota de los reaseguradores	R0840	0,00
Importe neto	R0900	0,00
Gastos de adquisición		
Importe bruto - Seguro directo	R0910	0,00
Importe bruto - Reaseguro proporcional aceptado	R0920	0,00
Importe bruto - Reaseguro no proporcional aceptado	R0930	0,00
Cuota de los reaseguradores	R0940	0,00
Importe neto	R1000	0,00
Gastos generales		
Importe bruto - Seguro directo	R1010	0,00
Importe bruto - Reaseguro proporcional aceptado	R1020	0,00
Importe bruto - Reaseguro no proporcional aceptado	R1030	0,00
Cuota de los reaseguradores	R1040	0,00
Importe neto	R1100	0,00
Otros gastos	R1200	1.101,81
Total gastos	R1300	1.101,81

Modelo S.05.01. Primas, siniestralidad y gastos, por líneas de negocio

Ejercicio 2022

		Obligaciones de seguro de vida			
		Seguro de enfermedad	Seguro con participación en beneficios	Seguro vinculado a índices y a fondos de inversión	Otro seguro de vida
		C0210	C0220	C0230	C0240
Primas devengadas					
Importe bruto	R1410	0,00	0,00	0,00	74.061.908,55
Reaseguro cedido (Participación del reaseguro)	R1420	0,00	0,00	0,00	142.261,56
Importe neto	R1500	0,00	0,00	0,00	73.919.646,99
Primas imputadas					
Importe bruto	R1510	0,00	0,00	0,00	73.930.088,97
Reaseguro cedido (Participación del reaseguro)	R1520	0,00	0,00	0,00	142.261,56
Importe neto	R1600	0,00	0,00	0,00	73.787.827,41
Siniestralidad (Siniestros incurridos)					
Importe bruto	R1610	0,00	0,00	0,00	30.397.879,22
Reaseguro cedido (Participación del reaseguro)	R1620	0,00	0,00	0,00	24.756,88
Importe neto	R1700	0,00	0,00	0,00	30.373.122,34
Variación de otras provisiones técnicas					
Importe bruto	R1710	0,00	0,00	0,00	44.912.490,11
Reaseguro cedido (Participación del reaseguro)	R1720	0,00	0,00	0,00	0,00
Importe neto	R1800	0,00	0,00	0,00	44.912.490,11
Gastos técnicos	R1900	0,00	0,00	0,00	0,00
Gastos administrativos					
Importe bruto	R1910	0,00	0,00	0,00	0,00
Cuota de los reaseguradores	R1920	0,00	0,00	0,00	0,00
Importe neto	R2000	0,00	0,00	0,00	0,00
Gastos de gestión de inversiones					
Importe bruto	R2010	0,00	0,00	0,00	0,00
Cuota de los reaseguradores	R2020	0,00	0,00	0,00	0,00
Importe neto	R2100	0,00	0,00	0,00	0,00
Gastos de gestión de siniestros					
Importe bruto	R2110	0,00	0,00	0,00	0,00
Cuota de los reaseguradores	R2120	0,00	0,00	0,00	0,00
Importe neto	R2200	0,00	0,00	0,00	0,00
Gastos de adquisición					
Importe bruto	R2210	0,00	0,00	0,00	0,00
Cuota de los reaseguradores	R2220	0,00	0,00	0,00	0,00
Importe neto	R2300	0,00	0,00	0,00	0,00
Gastos generales					
Importe bruto	R2310	0,00	0,00	0,00	0,00
Cuota de los reaseguradores	R2320	0,00	0,00	0,00	0,00
Importe neto	R2400	0,00	0,00	0,00	0,00
Otros gastos	R2500				
Total gastos	R2600				
Importe total de los rescates	R2700	0,00	0,00	0,00	0,00

Modelo S.05.01. Primas, siniestralidad y gastos, por líneas de negocio

Ejercicio 2022

		Obligaciones de seguro de vida		Obligaciones de reaseguro de vida	
		Rentas derivadas de contratos de seguro distinto del de vida y correspondientes a obligaciones de seguro de enfermedad C0250	Rentas derivadas de contratos de seguro distinto del de vida y correspondientes a obligaciones de seguro distintas de las obligaciones de seguro de enfermedad C0260	Reaseguro de enfermedad C0270	Reaseguro de vida C0280
Primas devengadas					
Importe bruto	R1410	0,00	0,00	0,00	0,00
Reaseguro cedido (Participación del reaseguro)	R1420	0,00	0,00	0,00	0,00
Importe neto	R1500	0,00	0,00	0,00	0,00
Primas imputadas					
Importe bruto	R1510	0,00	0,00	0,00	0,00
Reaseguro cedido (Participación del reaseguro)	R1520	0,00	0,00	0,00	0,00
Importe neto	R1600	0,00	0,00	0,00	0,00
Siniestralidad (Siniestros incurridos)					
Importe bruto	R1610	0,00	0,00	0,00	0,00
Reaseguro cedido (Participación del reaseguro)	R1620	0,00	0,00	0,00	0,00
Importe neto	R1700	0,00	0,00	0,00	0,00
Variación de otras provisiones técnicas					
Importe bruto	R1710	0,00	0,00	0,00	0,00
Reaseguro cedido (Participación del reaseguro)	R1720	0,00	0,00	0,00	0,00
Importe neto	R1800	0,00	0,00	0,00	0,00
Gastos técnicos	R1900	0,00	0,00	0,00	0,00
Gastos administrativos					
Importe bruto	R1910	0,00	0,00	0,00	0,00
Cuota de los reaseguradores	R1920	0,00	0,00	0,00	0,00
Importe neto	R2000	0,00	0,00	0,00	0,00
Gastos de gestión de inversiones					
Importe bruto	R2010	0,00	0,00	0,00	0,00
Cuota de los reaseguradores	R2020	0,00	0,00	0,00	0,00
Importe neto	R2100	0,00	0,00	0,00	0,00
Gastos de gestión de siniestros					
Importe bruto	R2110	0,00	0,00	0,00	0,00
Cuota de los reaseguradores	R2120	0,00	0,00	0,00	0,00
Importe neto	R2200	0,00	0,00	0,00	0,00
Gastos de adquisición					
Importe bruto	R2210	0,00	0,00	0,00	0,00
Cuota de los reaseguradores	R2220	0,00	0,00	0,00	0,00
Importe neto	R2300	0,00	0,00	0,00	0,00
Gastos generales					
Importe bruto	R2310	0,00	0,00	0,00	0,00
Cuota de los reaseguradores	R2320	0,00	0,00	0,00	0,00
Importe neto	R2400	0,00	0,00	0,00	0,00
Otros gastos	R2500				
Total gastos	R2600				
Importe total de los rescates	R2700	0,00	0,00		

Modelo S.05.01. Primas, siniestralidad y gastos, por líneas de negocio

Ejercicio 2022

		Obligaciones de seguro y reaseguro de vida
		TOTAL C0300
Primas devengadas		
Importe bruto	R1410	74.061.908,55
Reaseguro cedido (Participación del reaseguro)	R1420	142.261,56
Importe neto	R1500	73.919.646,99
Primas imputadas		
Importe bruto	R1510	73.930.088,97
Reaseguro cedido (Participación del reaseguro)	R1520	142.261,56
Importe neto	R1600	73.787.827,41
Siniestralidad (Siniestros incurridos)		
Importe bruto	R1610	30.397.879,22
Reaseguro cedido (Participación del reaseguro)	R1620	24.756,88
Importe neto	R1700	30.373.122,34
Variación de otras provisiones técnicas		
Importe bruto	R1710	44.912.490,11
Reaseguro cedido (Participación del reaseguro)	R1720	0,00
Importe neto	R1800	44.912.490,11
Gastos técnicos	R1900	0,00
Gastos administrativos		
Importe bruto	R1910	0,00
Cuota de los reaseguradores	R1920	0,00
Importe neto	R2000	0,00
Gastos de gestión de inversiones		
Importe bruto	R2010	0,00
Cuota de los reaseguradores	R2020	0,00
Importe neto	R2100	0,00
Gastos de gestión de siniestros		
Importe bruto	R2110	0,00
Cuota de los reaseguradores	R2120	0,00
Importe neto	R2200	0,00
Gastos de adquisición		
Importe bruto	R2210	0,00
Cuota de los reaseguradores	R2220	0,00
Importe neto	R2300	0,00
Gastos generales		
Importe bruto	R2310	0,00
Cuota de los reaseguradores	R2320	0,00
Importe neto	R2400	0,00
Otros gastos	R2500	353.195,52
Total gastos	R2600	353.195,52
Importe total de los rescates	R2700	0,00

Modelo S.05.01. Primas, siniestralidad y gastos, por líneas de negocio

Ejercicio 2022

		Otro seguro de vida		TOTAL Y0030
		Seguro de Decesos Y0010	Otro seguro de vida. Resto Y0020	
Primas devengadas				
Importe bruto	X0010			
Reaseguro cedido (Participación del reaseguro)	X0020			
Importe neto	X0030			
Primas imputadas				
Importe bruto	X0040			
Reaseguro cedido (Participación del reaseguro)	X0050			
Importe neto	X0060			
Siniestralidad (Siniestros incurridos)				
Importe bruto	X0070			
Reaseguro cedido (Participación del reaseguro)	X0080			
Importe neto	X0090			
Variación de otras provisiones técnicas				
Importe bruto	X0100			
Reaseguro cedido (Participación del reaseguro)	X0110			
Importe neto	X0120			
Gastos técnicos	X0130			
Gastos administrativos				
Importe bruto	X0140			
Reaseguro cedido (Participación del reaseguro)	X0150			
Importe neto	X0160			
Gastos de gestión de inversiones				
Importe bruto	X0170			
Reaseguro cedido (Participación del reaseguro)	X0180			
Importe neto	X0190			
Gastos de gestión de siniestros				
Importe bruto	X0200			
Reaseguro cedido (Participación del reaseguro)	X0210			
Importe neto	X0220			
Gastos de adquisición				
Importe bruto	X0230			
Reaseguro cedido (Participación del reaseguro)	X0240			
Importe neto	X0250			
Gastos generales				
Importe bruto	X0260			
Reaseguro cedido (Participación del reaseguro)	X0270			
Importe neto	X0280			
Importe total de los rescates	X0290			

Modelo S.05.02.01. Primas, siniestralidad y gastos, por países

Ejercicio 2022

		España C0080	Obligaciones de seguro de no vida CINCO PAÍSES	Total cinco países principales y España C0140
			País 1 C0090	
Primas devengadas				
Seguro directo - bruto	R0110			
Reaseguro aceptado proporcional - Bruto	R0120			
Reaseguro aceptado no proporcional - Bruto	R0130			
Reaseguro cedido (Participación del reaseguro)	R0140			
Importe neto	R0200			
Primas imputadas				
Seguro directo - bruto	R0210			
Reaseguro aceptado proporcional - Bruto	R0220			
Reaseguro aceptado no proporcional - Bruto	R0230			
Reaseguro cedido (Participación del reaseguro)	R0240			
Importe neto	R0300			
Siniestralidad (Siniestros incurridos)				
Seguro directo - bruto	R0310			
Reaseguro aceptado proporcional - Bruto	R0320			
Reaseguro aceptado no proporcional - Bruto	R0330			
Reaseguro cedido (Participación del reaseguro)	R0340			
Importe neto	R0400			
Variación de otras provisiones técnicas				
Seguro directo - bruto	R0410			
Reaseguro aceptado proporcional - Bruto	R0420			
Reaseguro aceptado no proporcional - Bruto	R0430			
Reaseguro cedido (Participación del reaseguro)	R0440			
Importe neto	R0500			
Gastos técnicos	R0550			
Otros gastos	R1200			
Total gastos	R1300			

Modelo S.05.02.01. Primas, siniestralidad y gastos, por países

Ejercicio 2022

		España C0220	Obligaciones de seguro vida CINCO PAÍSES PRINCIPALES	Total cinco países principales y España
			País 1 C0230	C0280
Primas devengadas				
Importe bruto	R1410			
Reaseguro cedido (Participación del reaseguro)	R1420			
Importe neto	R1500			
Primas imputadas				
Importe bruto	R1510			
Reaseguro cedido (Participación del reaseguro)	R1520			
Importe neto	R1600			
Siniestralidad (Siniestros incurridos)				
Importe bruto	R1610			
Reaseguro cedido (Participación del reaseguro)	R1620			
Importe neto	R1700			
Variación de otras provisiones técnicas				
Importe bruto	R1710			
Reaseguro cedido (Participación del reaseguro)	R1720			
Importe neto	R1800			
Gastos técnicos	R1900			
Otros gastos	R2500			
Total gastos	R2600			

Modelo S.12.01.02 Provisiones técnicas de Seguros de Vida y enfermedad SLT
(gestionados con base técnica similar a la del seguro de vida)

Ejercicio 2022

		Seguros con participación en beneficios C0020	Seguros vinculados a índices y a fondos de inversión ("unit-linked e index-linked")		
			C0030	Contratos sin opciones y garantías C0040	Contratos con opciones y garantías C0050
Provisiones técnicas calculadas en su conjunto	R0010	0,00	0,00		
Total importes recuperables del reaseguro, SPV y reaseguro limitado, después del ajuste por pérdidas esperadas por incumplimiento de la contraparte, correspondiente a las PPTT en su conjunto	R0020	0,00	0,00		
Provisiones técnicas calculadas como la suma de la mejor estimación y el margen de riesgo					
Mejor estimación					
Mejor estimación bruta	R0030	0,00		0,00	0,00
Total importes recuperables del reaseguro, SPV y reaseguro limitado, antes del ajuste por pérdidas esperadas por incumplimiento de la contraparte	R0040	0,00		0,00	0,00
Importes recuperables de contratos de reaseguro (excepto SPV y reaseguro limitado antes del ajuste por pérdidas esperadas)	R0050	0,00		0,00	0,00
Importes recuperables de SPV antes del ajuste por pérdidas esperadas	R0060	0,00		0,00	0,00
Importes recuperables de contratos de reaseguro limitado antes del ajuste por pérdidas esperadas	R0070	0,00		0,00	0,00
Total importes recuperables del reaseguro, SPV y reaseguro limitado, tras el ajuste por pérdidas esperadas por incumplimiento de la contraparte	R0080	0,00		0,00	0,00
Mejor estimación menos importes recuperables de reaseguro,SPV y reaseguro limitado	R0090	0,00		0,00	0,00
Margen de riesgo	R0100	0,00	0,00		
Importe de la medida transitoria sobre provisiones técnicas					
Provisiones técnicas calculadas en su conjunto	R0110	0,00	0,00		
Mejor estimación	R0120	0,00		0,00	0,00
Margen de riesgo	R0130	0,00	0,00		
Total Provisiones técnicas	R0200	0,00	0,00		
Total Provisiones técnicas menos importes recuperables de reaseguro SPV y reaseguro limitado	R0210	0,00	0,00		
Mejor estimación de los productos con opción de rescate	R0220	0,00	0,00		
Mejor estimación neta de los flujos de caja					
Salidas de caja					
Prestaciones garantizadas y discrecionales futuras	R0230		0,00		
Prestaciones garantizadas futuras	R0240	0,00			
Prestaciones discrecionales futuras	R0250	0,00			
Gastos y otras salidas de caja futuros	R0260	0,00	0,00		
Entradas de caja					
Primas futuras	R0270	0,00	0,00		
Otras entradas de caja	R0280	0,00	0,00		
Porcentaje de la mejor estimación bruta calculado utilizando aproximaciones	R0290	0,00	0,00		
Valor de rescate	R0300	0,00	0,00		
Mejor estimación sujeta a la medida transitoria sobre el tipo de interés	R0310	0,00	0,00		
Provisiones técnicas sin medida transitoria sobre el tipo de interés	R0320	0,00	0,00		
Mejor estimación sujeta a ajuste por volatilidad	R0330	0,00	0,00		
Provisiones técnicas sin ajuste por volatilidad ni otras medidas transitorias	R0340	0,00	0,00		
Mejor estimación sujeta a ajuste por casamiento	R0350	0,00	0,00		
Provisiones técnicas sin ajuste por casamiento ni todas las demás medidas transitorias	R0360	0,00	0,00		

Modelo S.12.01.02 Provisiones técnicas de Seguros de Vida y enfermedad SLT
(gestionados con base técnica similar a la del seguro de vida)

Ejercicio 2022

[(*)Rentas derivadas de contratos de seguro de no vida y correspondientes a obligaciones de seguro distintas de las obligaciones de seguro de enfermedad]	C0060	Otro seguro de vida		Rentas... (*)
		Contratos sin opciones y garantías C0070	Contratos con opciones y garantías C0080	C0090
Provisiones técnicas calculadas en su conjunto	R0010	0,00		0,00
Total importes recuperables del reaseguro, SPV y reaseguro limitado, después del ajuste por pérdidas esperadas por incumplimiento de la contraparte, correspondiente a las PPTT en su conjunto	R0020	0,00		0,00
Provisiones técnicas calculadas como la suma de la mejor estimación y el margen de riesgo				
Mejor estimación				
Mejor estimación bruta	R0030	139.236.286,07	0,00	0,00
Total importes recuperables del reaseguro, SPV y reaseguro limitado, antes del ajuste por pérdidas esperadas por incumplimiento de la contraparte	R0040	-120.664,00	0,00	0,00
Importes recuperables de contratos de reaseguro (excepto SPV y reaseguro limitado antes del ajuste por pérdidas esperadas)	R0050	-120.664,00	0,00	0,00
Importes recuperables de SPV antes del ajuste por pérdidas esperadas	R0060	0,00	0,00	0,00
Importes recuperables de contratos de reaseguro limitado antes del ajuste por pérdidas esperadas	R0070	0,00	0,00	0,00
Total importes recuperables del reaseguro, SPV y reaseguro limitado, tras el ajuste por pérdidas esperadas por incumplimiento de la contraparte	R0080	-120.664,00	0,00	0,00
Mejor estimación menos importes recuperables de reaseguro,SPV y reaseguro limitado	R0090	139.356.950,07	0,00	0,00
Margen de riesgo	R0100	550.366,48		0,00
Importe de la medida transitoria sobre provisiones técnicas				
Provisiones técnicas calculadas en su conjunto	R0110	0,00		0,00
Mejor estimación	R0120		0,00	0,00
Margen de riesgo	R0130	0,00		0,00
Total Provisiones técnicas	R0200	139.786.652,55		0,00
Total Provisiones técnicas menos importes recuperables de reaseguro SPV y reaseguro limitado	R0210	139.907.316,55		0,00
Mejor estimación de los productos con opción de rescate	R0220	0,00		0,00
Mejor estimación neta de los flujos de caja				
Salidas de caja				
Prestaciones garantizadas y discrecionales futuras	R0230	0,00		0,00
Prestaciones garantizadas futuras	R0240			
Prestaciones discrecionales futuras	R0250			
Gastos y otras salidas de caja futuros	R0260	0,00		0,00
Entradas de caja				
Primas futuras	R0270	0,00		0,00
Otras entradas de caja	R0280	0,00		0,00
Porcentaje de la mejor estimación bruta calculado utilizando aproximaciones	R0290	0,00		0,00
Valor de rescate	R0300	0,00		0,00
Mejor estimación sujeta a la medida transitoria sobre el tipo de interés	R0310	0,00		0,00
Provisiones técnicas sin medida transitoria sobre el tipo de interés	R0320	0,00		0,00
Mejor estimación sujeta a ajuste por volatilidad	R0330	140.036.438,55		0,00
Provisiones técnicas sin ajuste por volatilidad ni otras medidas transitorias	R0340	140.036.438,55		0,00
Mejor estimación sujeta a ajuste por casamiento	R0350	0,00		0,00
Provisiones técnicas sin ajuste por casamiento ni todas las demás medidas transitorias	R0360	0,00		0,00

Modelo S.12.01.02 Provisiones técnicas de Seguros de Vida y enfermedad SLT
(gestionados con base técnica similar a la del seguro de vida)

Ejercicio 2022

		Reaseguro aceptado			
			Seguro con participación en beneficios	S. vinculado a índices y fondos	Otro seguro de vida
		C0100	C0110	C0120	C0130
Provisiones técnicas calculadas en su conjunto	R0010	0,00	0,00	0,00	0,00
Total importes recuperables del reaseguro, SPV y reaseguro limitado, después del ajuste por pérdidas esperadas por incumplimiento de la contraparte, correspondiente a las PPTT en su conjunto	R0020	0,00	0,00	0,00	0,00
Provisiones técnicas calculadas como la suma de la mejor estimación y el margen de riesgo					
Mejor estimación					
Mejor estimación bruta	R0030	0,00	0,00	0,00	0,00
Total importes recuperables del reaseguro, SPV y reaseguro limitado, antes del ajuste por pérdidas esperadas por incumplimiento de la contraparte	R0040	0,00			
Importes recuperables de contratos de reaseguro (excepto SPV y reaseguro limitado antes del ajuste por pérdidas esperadas)	R0050	0,00			
Importes recuperables de SPV antes del ajuste por pérdidas esperadas	R0060	0,00			
Importes recuperables de contratos de reaseguro limitado antes del ajuste por pérdidas esperadas	R0070	0,00			
Total importes recuperables del reaseguro, SPV y reaseguro limitado, tras el ajuste por pérdidas esperadas por incumplimiento de la contraparte	R0080	0,00	0,00		0,00
Mejor estimación menos importes recuperables de reaseguro, SPV y reaseguro limitado	R0090	0,00			
Margen de riesgo	R0100	0,00	0,00	0,00	0,00
Importe de la medida transitoria sobre provisiones técnicas					
Provisiones técnicas calculadas en su conjunto	R0110	0,00			
Mejor estimación	R0120	0,00			
Margen de riesgo	R0130	0,00			
Total Provisiones técnicas	R0200	0,00			
Total Provisiones técnicas menos importes recuperables de reaseguro SPV y reaseguro limitado	R0210	0,00	0,00	0,00	0,00
Mejor estimación de los productos con opción de rescate	R0220	0,00			
Mejor estimación neta de los flujos de caja					
Salidas de caja					
Prestaciones garantizadas y discrecionales futuras	R0230				
Prestaciones garantizadas futuras	R0240	0,00			
Prestaciones discrecionales futuras	R0250	0,00			
Gastos y otras salidas de caja futuros	R0260	0,00			
Entradas de caja					
Primas futuras	R0270	0,00			
Otras entradas de caja	R0280	0,00			
Porcentaje de la mejor estimación bruta calculado utilizando aproximaciones	R0290	0,00			
Valor de rescate	R0300	0,00			
Mejor estimación sujeta a la medida transitoria sobre el tipo de interés					
Provisiones técnicas sin medida transitoria sobre el tipo de interés	R0310	0,00			
	R0320	0,00			
Mejor estimación sujeta a ajuste por volatilidad	R0330	0,00			
Provisiones técnicas sin ajuste por volatilidad ni otras medidas transitorias	R0340	0,00			
Mejor estimación sujeta a ajuste por casamiento	R0350	0,00			
Provisiones técnicas sin ajuste por casamiento ni todas las demás medidas transitorias	R0360	0,00			

Modelo S.12.01.02 Provisiones técnicas de Seguros de Vida y enfermedad SLT
(gestionados con base técnica similar a la del seguro de vida)

Ejercicio 2022

		Reaseguro aceptado	Total (seguros de vida distintos de enfermedad, incl. los vinculados a fondos de inversión)
		Rentas... (*)	
[(*)Rentas derivadas de contratos de seguro de no vida aceptado y correspondientes a obligaciones de seguro distintas de las obligaciones de seguro de enfermedad]		C0140	C0150
Provisiones técnicas calculadas en su conjunto	R0010	0,00	0,00
Total importes recuperables del reaseguro, SPV y reaseguro limitado, después del ajuste por pérdidas esperadas por incumplimiento de la contraparte, correspondiente a las PPTT en su conjunto	R0020	0,00	0,00
Provisiones técnicas calculadas como la suma de la mejor estimación y el margen de riesgo			
Mejor estimación			
Mejor estimación bruta	R0030		139.236.286,07
Total importes recuperables del reaseguro, SPV y reaseguro limitado, antes del ajuste por pérdidas esperadas por incumplimiento de la contraparte	R0040		-120.664,00
Importes recuperables de contratos de reaseguro (excepto SPV y reaseguro limitado antes del ajuste por pérdidas esperadas)	R0050		-120.664,00
Importes recuperables de SPV antes del ajuste por pérdidas esperadas	R0060		0,00
Importes recuperables de contratos de reaseguro limitado antes del ajuste por pérdidas esperadas	R0070		0,00
Total importes recuperables del reaseguro, SPV y reaseguro limitado, tras el ajuste por pérdidas esperadas por incumplimiento de la contraparte	R0080	0,00	-120.664,00
Mejor estimación menos importes recuperables de reaseguro, SPV y reaseguro limitado	R0090		139.356.950,07
Margen de riesgo	R0100	0,00	550.366,48
Importe de la medida transitoria sobre provisiones técnicas			
Provisiones técnicas calculadas en su conjunto	R0110		0,00
Mejor estimación	R0120		0,00
Margen de riesgo	R0130		0,00
Total Provisiones técnicas	R0200		139.786.652,55
Total Provisiones técnicas menos importes recuperables de reaseguro SPV y reaseguro limitado	R0210	0,00	139.907.316,55
Mejor estimación de los productos con opción de rescate	R0220		
Mejor estimación neta de los flujos de caja			
Salidas de caja			
Prestaciones garantizadas y discrecionales futuras	R0230		0,00
Prestaciones garantizadas futuras	R0240		0,00
Prestaciones discrecionales futuras	R0250		0,00
Gastos y otras salidas de caja futuros	R0260		
Entradas de caja			
Primas futuras	R0270		
Otras entradas de caja	R0280		
Porcentaje de la mejor estimación bruta calculado utilizando aproximaciones	R0290		
Valor de rescate	R0300		0,00
Mejor estimación sujeta a la medida transitoria sobre el tipo de interés	R0310		0,00
Provisiones técnicas sin medida transitoria sobre el tipo de interés	R0320		0,00
Mejor estimación sujeta a ajuste por volatilidad	R0330		140.036.438,55
Provisiones técnicas sin ajuste por volatilidad ni otras medidas transitorias	R0340		140.036.438,55
Mejor estimación sujeta a ajuste por casamiento	R0350		0,00
Provisiones técnicas sin ajuste por casamiento ni todas las demás medidas transitorias	R0360		0,00

Modelo S.12.01.02 Provisiones técnicas de Seguros de Vida y enfermedad SLT

(gestionados con base técnica similar a la del seguro de vida)

Ejercicio 2022

		Seguro de enfermedad (seguro directo)			Rentas... (*)
			Contratos sin opciones y garantías	Contratos con opciones y garantías	
[(*)Rentas derivadas de contratos de seguro de no vida y correspondientes a obligaciones de seguro de enfermedad]		C0160	C0170	C0180	C0190
Provisiones técnicas calculadas en su conjunto	R0010				
Total importes recuperables del reaseguro, SPV y reaseguro limitado, después del ajuste por pérdidas esperadas por incumplimiento de la contraparte, correspondiente a las PPTT en su conjunto	R0020				
Provisiones técnicas calculadas como la suma de la mejor estimación y el margen de riesgo					
Mejor estimación					
Mejor estimación bruta	R0030				
Total importes recuperables del reaseguro, SPV y reaseguro limitado, antes del ajuste por pérdidas esperadas por incumplimiento de la contraparte	R0040				
Importes recuperables de contratos de reaseguro (excepto SPV y reaseguro limitado antes del ajuste por pérdidas esperadas)	R0050				
Importes recuperables de SPV antes del ajuste por pérdidas esperadas	R0060				
Importes recuperables de contratos de reaseguro limitado antes del ajuste por pérdidas esperadas	R0070				
Total importes recuperables del reaseguro, SPV y reaseguro limitado, tras el ajuste por pérdidas esperadas por incumplimiento de la contraparte	R0080				
Mejor estimación menos importes recuperables de reaseguro,SPV y reaseguro limitado	R0090				
Margen de riesgo	R0100				
Importe de la medida transitoria sobre provisiones técnicas					
Provisiones técnicas calculadas en su conjunto	R0110				
Mejor estimación	R0120				
Margen de riesgo	R0130				
Total Provisiones técnicas	R0200				
Total Provisiones técnicas menos importes recuperables de reaseguro SPV y reaseguro limitado	R0210				
Mejor estimación de los productos con opción de rescate	R0220				
Mejor estimación neta de los flujos de caja					
Salidas de caja					
Prestaciones garantizadas y discrecionales futuras	R0230				
Prestaciones garantizadas futuras	R0240				
Prestaciones discrecionales futuras	R0250				
Gastos y otras salidas de caja futuros	R0260				
Entradas de caja					
Primas futuras	R0270				
Otras entradas de caja	R0280				
Porcentaje de la mejor estimación bruta calculado utilizando aproximaciones	R0290				
Valor de rescate	R0300				
Mejor estimación sujeta a la medida transitoria sobre el tipo de interés	R0310				
Provisiones técnicas sin medida transitoria sobre el tipo de interés	R0320				
Mejor estimación sujeta a ajuste por volatilidad	R0330				
Provisiones técnicas sin ajuste por volatilidad ni otras medidas transitorias	R0340				
Mejor estimación sujeta a ajuste por casamiento	R0350				
Provisiones técnicas sin ajuste por casamiento ni todas las demás medidas transitorias	R0360				

Modelo S.12.01.02 Provisiones técnicas de Seguros de Vida y enfermedad SLT

(gestionados con base técnica similar a la del seguro de vida)

Ejercicio 2022

		Reaseguro de enfermedad (reaseguro aceptado) C0200	Total (seguros de enfermedad similares al seguro de vida) C0210
Provisiones técnicas calculadas en su conjunto	R0010		
Total importes recuperables del reaseguro, SPV y reaseguro limitado, después del ajuste por pérdidas esperadas por incumplimiento de la contraparte, correspondiente a las PPTT en su conjunto	R0020		
Provisiones técnicas calculadas como la suma de la mejor estimación y el margen de riesgo			
Mejor estimación			
Mejor estimación bruta	R0030		
Total importes recuperables del reaseguro, SPV y reaseguro limitado, antes del ajuste por pérdidas esperadas por incumplimiento de la contraparte	R0040		
Importes recuperables de contratos de reaseguro (excepto SPV y reaseguro limitado antes del ajuste por pérdidas esperadas)	R0050		
Importes recuperables de SPV antes del ajuste por pérdidas esperadas	R0060		
Importes recuperables de contratos de reaseguro limitado antes del ajuste por pérdidas esperadas	R0070		
Total importes recuperables del reaseguro, SPV y reaseguro limitado, tras el ajuste por pérdidas esperadas por incumplimiento de la contraparte	R0080		
Mejor estimación menos importes recuperables de reaseguro,SPV y reaseguro limitado	R0090		
Margen de riesgo	R0100		
Importe de la medida transitoria sobre provisiones técnicas			
Provisiones técnicas calculadas en su conjunto	R0110		
Mejor estimación	R0120		
Margen de riesgo	R0130		
Total Provisiones técnicas	R0200		
Total Provisiones técnicas menos importes recuperables de reaseguro SPV y reaseguro limitado	R0210		
Mejor estimación de los productos con opción de rescate	R0220		
Mejor estimación neta de los flujos de caja			
Salidas de caja			
Prestaciones garantizadas y discrecionales futuras	R0230		
Prestaciones garantizadas futuras	R0240		
Prestaciones discrecionales futuras	R0250		
Gastos y otras salidas de caja futuros	R0260		
Entradas de caja			
Primas futuras	R0270		
Otras entradas de caja	R0280		
Porcentaje de la mejor estimación bruta calculado utilizando aproximaciones	R0290		
Valor de rescate	R0300		
Mejor estimación sujeta a la medida transitoria sobre el tipo de interés	R0310		
Provisiones técnicas sin medida transitoria sobre el tipo de interés	R0320		
Mejor estimación sujeta a ajuste por volatilidad	R0330		
Provisiones técnicas sin ajuste por volatilidad ni otras medidas transitorias	R0340		
Mejor estimación sujeta a ajuste por casamiento	R0350		
Provisiones técnicas sin ajuste por casamiento ni todas las demás medidas transitorias	R0360		

Modelo S.12.01.02 Provisiones técnicas de Seguros de Vida y enfermedad SLT
(gestionados con base técnica similar a la del seguro de vida)

Ejercicio 2022

PROVISIONES TÉCNICAS DE DECESOS

Simplificaciones utilizadas		(S/N)
Simplificaciones - Régimen simplificado de decesos	X0210	

		Seguro de decesos
		Y0220
Provisiones técnicas calculadas como la suma de una mejor estimación y un margen de riesgo		
Mejor estimación:		
Bruto	X0220	
Total de importes recuperables del reaseguro, SPV y reaseguro limitado después del ajuste correspondiente a las pérdidas esperadas por incumplimiento de la contraparte	X0230	
Margen de riesgo	X0240	
Importe de la medida transitoria sobre provisiones técnicas		
Mejor estimación	X0241	
Margen de riesgo	X0242	
Total provisiones técnicas de decesos	X0245	
Mejor estimación neta de los flujos de caja		
Salidas de caja		
Prestaciones garantizadas futuras	X0246	
Gastos y otras salidas de caja futuros	X0247	
Entradas de caja		
Primas futuras	X0248	
Otras entradas de caja	X0249	

		Seguro de decesos
Capacidad de gestión total antes de límites	X0250	
Capacidad de gestión total después de límites	X0260	

Modelo S.17.01.02 Provisiones técnicas para No Vida

Ejercicio 2022

PROVISIONES TÉCNICAS DE SEGUROS DISTINTOS DEL SEGURO DE VIDA

		Seguro directo y reaseguro proporcional aceptado			
		Seguro de gastos médicos	Seguro de protección de ingresos	Seguro de accidentes laborales	Seguro de responsabilidad civil en vehículos automóviles
		C0020	C0030	C0040	C0050
Provisiones técnicas calculadas como un todo	R0010	0,00	0,00	0,00	0,00
Seguro directo	R0020	0,00	0,00	0,00	0,00
Operaciones de reaseguro proporcional aceptado	R0030	0,00	0,00	0,00	0,00
Total de importes recuperables de reaseguro/entidades con cometido especial y reaseguro limitado después del ajuste por pérdidas esperadas por impago de la contraparte asociado a las provisiones técnicas calculadas como un todo	R0050	0,00	0,00	0,00	0,00
Provisiones técnicas calculadas como la suma de la mejor estimación y el margen de riesgo					
Mejor estimación					
Provisiones para primas					
Importe bruto - total	R0060	0,00	29.753,99	0,00	0,00
Importe bruto - seguro directo	R0070	0,00	29.753,99	0,00	0,00
Importe bruto - operaciones de reaseguro proporcional aceptado	R0080	0,00	0,00	0,00	0,00
Total de importes recuperables de reaseguro/entidades con cometido especial y reaseguro limitado antes del ajuste por pérdidas esperadas por impago de la contraparte	R0100	0,00	0,00	0,00	0,00
Importes recuperables de reaseguro (excepto entidades con cometido especial y reaseguro limitado) antes del ajuste por pérdidas esperadas	R0110	0,00	0,00	0,00	0,00
Importes recuperables de entidades con cometido especial antes del ajuste por pérdidas esperadas	R0120	0,00	0,00	0,00	0,00
Importes recuperables de reaseguro limitado antes del ajuste por pérdidas esperadas	R0130	0,00	0,00	0,00	0,00
Total de importes recuperables de reaseguro/entidades con cometido especial y reaseguro limitado después del ajuste por pérdidas esperadas por impago de la contraparte	R0140	0,00	0,00	0,00	0,00
Mejor estimación neta de las provisiones para primas	R0150	0,00	29.753,99	0,00	0,00
Provisiones para siniestros					
Total - bruto	R0160	0,00	160.519,77	0,00	0,00
Importe bruto - seguro directo	R0170	0,00	160.519,77	0,00	0,00
Importe bruto - operaciones de reaseguro proporcional aceptado	R0180	0,00	0,00	0,00	0,00
Total de importes recuperables de reaseguro/entidades con cometido especial y reaseguro limitado antes del ajuste por pérdidas esperadas por impago de la contraparte	R0200	0,00	71.110,90	0,00	0,00
Importes recuperables de reaseguro (excepto entidades con cometido especial y reaseguro limitado) antes del ajuste por pérdidas esperadas	R0210	0,00	71.110,90	0,00	0,00
Importes recuperables de entidades con cometido especial antes del ajuste por pérdidas esperadas	R0220	0,00	0,00	0,00	0,00
Importes recuperables de reaseguro limitado antes del ajuste por pérdidas esperadas	R0230	0,00	0,00	0,00	0,00
Total de importes recuperables de reaseguro/entidades con cometido especial y reaseguro limitado después del ajuste por pérdidas esperadas por impago de la contraparte	R0240	0,00	71.110,90	0,00	0,00
Mejor estimación neta de las provisiones para siniestros	R0250	0,00	89.408,87	0,00	0,00
Total de mejor estimación - bruto	R0260	0,00	190.273,76	0,00	0,00
Total de mejor estimación - neto	R0270	0,00	119.162,86	0,00	0,00
Margen de riesgo	R0280	0,00	470,53	0,00	0,00
Importe de la medida transitoria sobre las provisiones técnicas					
Provisiones técnicas calculadas como un todo	R0290	0,00	0,00	0,00	0,00
Mejor estimación	R0300	0,00	0,00	0,00	0,00
Margen de riesgo	R0310	0,00	0,00	0,00	0,00
Provisiones técnicas - importe total					
Provisiones técnicas - importe total	R0320	0,00	190.744,29	0,00	0,00
Total de importes recuperables de reaseguro/entidades con cometido especial y reaseguro limitado después del ajuste por pérdidas esperadas por impago de la contraparte	R0330	0,00	71.110,90	0,00	0,00
Provisiones técnicas menos importes recuperables de reaseguro/entidades con cometido especial y reaseguro limitado - importe total	R0340	0,00	119.633,39	0,00	0,00

Modelo S.17.01.02 Provisiones técnicas para No Vida

Ejercicio 2022

PROVISIONES TÉCNICAS DE SEGUROS DISTINTOS DEL SEGURO DE VIDA

		Seguro directo y reaseguro proporcional aceptado			
		Seguro de gastos médicos C0020	Seguro de protección de ingresos C0030	Seguro de accidentes laborales C0040	Seguro de responsabilidad civil en vehículos automóviles C0050
Línea de negocio: segmentación adicional (grupos de riesgo homogéneo)					
Provisiones para primas - Número total de grupos de riesgo homogéneo	R0350	0	0	0	0
Provisiones para siniestros - Número total de grupos de riesgo homogéneo	R0360	0	0	0	0
Flujos de caja de la mejor estimación de las provisiones para primas (importe bruto)					
Salidas de caja					
Prestaciones y siniestros futuros	R0370	0,00	0,00	0,00	0,00
Gastos y otras salidas de caja futuros	R0380	0,00	0,00	0,00	0,00
Flujos de caja					
Primas futuras	R0390	0,00	0,00	0,00	0,00
Otras salidas de caja (incl. los importes recuperables por salvamentos y subrogaciones)	R0400	0,00	0,00	0,00	0,00
Flujos de caja de la mejor estimación de las provisiones para siniestros (importe bruto)					
Salidas de caja					
Prestaciones y siniestros futuros	R0410	0,00	0,00	0,00	0,00
Gastos y otras salidas de caja futuros	R0420	0,00	0,00	0,00	0,00
Flujos de caja					
Primas futuras	R0430	0,00	0,00	0,00	0,00
Otras salidas de caja (incl. los importes recuperables por salvamentos y subrogaciones)	R0440	0,00	0,00	0,00	0,00
Porcentaje de la mejor estimación bruta calculado utilizando aproximaciones	R0450	0,0000	0,0000	0,0000	0,0000
Mejor estimación sujeta a la medida transitoria sobre el tipo de interés	R0460	0,00	0,00	0,00	0,00
Provisiones técnicas sin una medida transitoria sobre el tipo de interés	R0470	0,00	0,00	0,00	0,00
Mejor estimación sujeta a ajuste por volatilidad	R0480	0,00	190.744,28	0,00	0,00
Provisiones técnicas sin ajuste por volatilidad ni otras medidas transitorias	R0490	0,00	190.744,28	0,00	0,00

Modelo S.17.01.02 Provisiones técnicas para No Vida

Ejercicio 2022

PROVISIONES TÉCNICAS DE SEGUROS DISTINTOS DEL SEGURO DE VIDA

		Seguro directo y reaseguro proporcional aceptado			
		Otros seguros de vehículos automóviles C0060	Seguro marítimo de aviación y de transporte C0070	Seguro de incendio y otros daños a los bienes C0080	Seguro de responsabilidad civil general C0090
Provisiones técnicas calculadas como un todo	R0010				
Seguro directo	R0020				
Operaciones de reaseguro proporcional aceptado	R0030				
Total de importes recuperables de reaseguro/entidades con cometido especial y reaseguro limitado después del ajuste por pérdidas esperadas por impago de la contraparte asociado a las provisiones técnicas calculadas como un todo	R0050				
Provisiones técnicas calculadas como la suma de la mejor estimación y el margen de riesgo					
Mejor estimación					
Provisiones para primas					
Importe bruto - total	R0060				
Importe bruto - seguro directo	R0070				
Importe bruto - operaciones de reaseguro proporcional aceptado	R0080				
Total de importes recuperables de reaseguro/entidades con cometido especial y reaseguro limitado antes del ajuste por pérdidas esperadas por impago de la contraparte	R0100				
Importes recuperables de reaseguro (excepto entidades con cometido especial y reaseguro limitado) antes del ajuste por pérdidas esperadas	R0110				
Importes recuperables de entidades con cometido especial antes del ajuste por pérdidas esperadas	R0120				
Importes recuperables de reaseguro limitado antes del ajuste por pérdidas esperadas	R0130				
Total de importes recuperables de reaseguro/entidades con cometido especial y reaseguro limitado después del ajuste por pérdidas esperadas por impago de la contraparte	R0140				
Mejor estimación neta de las provisiones para primas	R0150				
Provisiones para siniestros					
Total - bruto	R0160				
Importe bruto - seguro directo	R0170				
Importe bruto - operaciones de reaseguro proporcional aceptado	R0180				
Total de importes recuperables de reaseguro/entidades con cometido especial y reaseguro limitado antes del ajuste por pérdidas esperadas por impago de la contraparte	R0200				
Importes recuperables de reaseguro (excepto entidades con cometido especial y reaseguro limitado) antes del ajuste por pérdidas esperadas	R0210				
Importes recuperables de entidades con cometido especial antes del ajuste por pérdidas esperadas	R0220				
Importes recuperables de reaseguro limitado antes del ajuste por pérdidas esperadas	R0230				
Total de importes recuperables de reaseguro/entidades con cometido especial y reaseguro limitado después del ajuste por pérdidas esperadas por impago de la contraparte	R0240				
Mejor estimación neta de las provisiones para siniestros	R0250				
Total de mejor estimación - bruto	R0260				
Total de mejor estimación - neto	R0270				
Margen de riesgo	R0280				
Importe de la medida transitoria sobre las provisiones técnicas					
Provisiones técnicas calculadas como un todo	R0290				
Mejor estimación	R0300				
Margen de riesgo	R0310				
Provisiones técnicas - importe total					
Provisiones técnicas - importe total	R0320				
Total de importes recuperables de reaseguro/entidades con cometido especial y reaseguro limitado después del ajuste por pérdidas esperadas por impago de la contraparte	R0330				
Provisiones técnicas menos importes recuperables de reaseguro/entidades con cometido especial y reaseguro limitado - importe total	R0340				

Modelo S.17.01.02 Provisiones técnicas para No Vida

Ejercicio 2022

PROVISIONES TÉCNICAS DE SEGUROS DISTINTOS DEL SEGURO DE VIDA

		Seguro directo y reaseguro proporcional aceptado			
		Otros seguros de vehículos automóviles C0060	Seguro marítimo de aviación y de transporte C0070	Seguro de incendio y otros daños a los bienes C0080	Seguro de responsabilidad civil general C0090
Línea de negocio: segmentación adicional (grupos de riesgo homogéneo)					
Provisiones para primas - Número total de grupos de riesgo homogéneo	R0350				
Provisiones para siniestros - Número total de grupos de riesgo homogéneo	R0360				
Flujos de caja de la mejor estimación de las provisiones para primas (importe bruto)					
Salidas de caja					
Prestaciones y siniestros futuros	R0370				
Gastos y otras salidas de caja futuros	R0380				
Flujos de caja					
Primas futuras	R0390				
Otras salidas de caja (incl. los importes recuperables por salvamentos y subrogaciones)	R0400				
Flujos de caja de la mejor estimación de las provisiones para siniestros (importe bruto)					
Salidas de caja					
Prestaciones y siniestros futuros	R0410				
Gastos y otras salidas de caja futuros	R0420				
Flujos de caja					
Primas futuras	R0430				
Otras salidas de caja (incl. los importes recuperables por salvamentos y subrogaciones)	R0440				
Porcentaje de la mejor estimación bruta calculado utilizando aproximaciones	R0450				
Mejor estimación sujeta a la medida transitoria sobre el tipo de interés	R0460				
Provisiones técnicas sin una medida transitoria sobre el tipo de interés	R0470				
Mejor estimación sujeta a ajuste por volatilidad	R0480				
Provisiones técnicas sin ajuste por volatilidad ni otras medidas transitorias	R0490				

Modelo S.17.01.02 Provisiones técnicas para No Vida

Ejercicio 2022

PROVISIONES TÉCNICAS DE SEGUROS DISTINTOS DEL SEGURO DE VIDA

		Seguro directo y reaseguro proporcional aceptado			
		Seguro de crédito y caución	Seguro de defensa jurídica	Seguro de asistencia	Pérdidas pecuniarias diversas
		C0100	C0110	C0120	C0130
Provisiones técnicas calculadas como un todo	R0010				
Seguro directo	R0020				
Operaciones de reaseguro proporcional aceptado	R0030				
Total de importes recuperables de reaseguro/entidades con cometido especial y reaseguro limitado después del ajuste por pérdidas esperadas por impago de la contraparte asociado a las provisiones técnicas calculadas como un todo	R0050				
Provisiones técnicas calculadas como la suma de la mejor estimación y el margen de riesgo					
Mejor estimación					
Provisiones para primas					
Importe bruto - total	R0060				
Importe bruto - seguro directo	R0070				
Importe bruto - operaciones de reaseguro proporcional aceptado	R0080				
Total de importes recuperables de reaseguro/entidades con cometido especial y reaseguro limitado antes del ajuste por pérdidas esperadas por impago de la contraparte	R0100				
Importes recuperables de reaseguro (excepto entidades con cometido especial y reaseguro limitado) antes del ajuste por pérdidas esperadas	R0110				
Importes recuperables de entidades con cometido especial antes del ajuste por pérdidas esperadas	R0120				
Importes recuperables de reaseguro limitado antes del ajuste por pérdidas esperadas	R0130				
Total de importes recuperables de reaseguro/entidades con cometido especial y reaseguro limitado después del ajuste por pérdidas esperadas por impago de la contraparte	R0140				
Mejor estimación neta de las provisiones para primas	R0150				
Provisiones para siniestros					
Total - bruto	R0160				
Importe bruto - seguro directo	R0170				
Importe bruto - operaciones de reaseguro proporcional aceptado	R0180				
Total de importes recuperables de reaseguro/entidades con cometido especial y reaseguro limitado antes del ajuste por pérdidas esperadas por impago de la contraparte	R0200				
Importes recuperables de reaseguro (excepto entidades con cometido especial y reaseguro limitado) antes del ajuste por pérdidas esperadas	R0210				
Importes recuperables de entidades con cometido especial antes del ajuste por pérdidas esperadas	R0220				
Importes recuperables de reaseguro limitado antes del ajuste por pérdidas esperadas	R0230				
Total de importes recuperables de reaseguro/entidades con cometido especial y reaseguro limitado después del ajuste por pérdidas esperadas por impago de la contraparte	R0240				
Mejor estimación neta de las provisiones para siniestros	R0250				
Total de mejor estimación - bruto	R0260				
Total de mejor estimación - neto	R0270				
Margen de riesgo	R0280				
Importe de la medida transitoria sobre las provisiones técnicas					
Provisiones técnicas calculadas como un todo	R0290				
Mejor estimación	R0300				
Margen de riesgo	R0310				
Provisiones técnicas - importe total					
Provisiones técnicas - importe total	R0320				
Total de importes recuperables de reaseguro/entidades con cometido especial y reaseguro limitado después del ajuste por pérdidas esperadas por impago de la contraparte	R0330				
Provisiones técnicas menos importes recuperables de reaseguro/entidades con cometido especial y reaseguro limitado - importe total	R0340				

Modelo S.17.01.02 Provisiones técnicas para No Vida

Ejercicio 2022

PROVISIONES TÉCNICAS DE SEGUROS DISTINTOS DEL SEGURO DE VIDA

		Seguro directo y reaseguro proporcional aceptado			
		Seguro de crédito y caución C0100	Seguro de defensa jurídica C0110	Seguro de asistencia C0120	Pérdidas pecuniarias diversas C0130
Línea de negocio: segmentación adicional (grupos de riesgo homogéneo)					
Provisiones para primas - Número total de grupos de riesgo homogéneo	R0350				
Provisiones para siniestros - Número total de grupos de riesgo homogéneo	R0360				
Flujos de caja de la mejor estimación de las provisiones para primas (importe bruto)					
Salidas de caja					
Prestaciones y siniestros futuros	R0370				
Gastos y otras salidas de caja futuros	R0380				
Flujos de caja					
Primas futuras	R0390				
Otras salidas de caja (incl. los importes recuperables por salvamentos y subrogaciones)	R0400				
Flujos de caja de la mejor estimación de las provisiones para siniestros (importe bruto)					
Salidas de caja					
Prestaciones y siniestros futuros	R0410				
Gastos y otras salidas de caja futuros	R0420				
Flujos de caja					
Primas futuras	R0430				
Otras salidas de caja (incl. los importes recuperables por salvamentos y subrogaciones)	R0440				
Porcentaje de la mejor estimación bruta calculado utilizando aproximaciones	R0450				
Mejor estimación sujeta a la medida transitoria sobre el tipo de interés	R0460				
Provisiones técnicas sin una medida transitoria sobre el tipo de interés	R0470				
Mejor estimación sujeta a ajuste por volatilidad	R0480				
Provisiones técnicas sin ajuste por volatilidad ni otras medidas transitorias	R0490				

Modelo S.17.01.02 Provisiones técnicas para No Vida

Ejercicio 2022

PROVISIONES TÉCNICAS DE SEGUROS DISTINTOS DEL SEGURO DE VIDA

		Obligaciones de reaseguro no proporcional distinto del seguro de vida				TOTAL
		Rº no proporcional de enfermedad C0140	Rº no proporcional de responsabilidad civil por daños C0150	Rº no proporcional marítimo, de aviación y transporte C0160	Rº no proporcional de daños a los bienes C0170	
Provisiones técnicas calculadas como un todo	R0010					0,00
Seguro directo	R0020					0,00
Operaciones de reaseguro proporcional aceptado	R0030					0,00
Reaseguro no proporcional aceptado	R0040					0,00
Total de importes recuperables de reaseguro/entidades con cometido especial y reaseguro limitado después del ajuste por pérdidas esperadas por impago de la contraparte asociado a las provisiones técnicas calculadas como un todo	R0050					0,00
Provisiones técnicas calculadas como la suma de la mejor estimación y el margen de riesgo						
Mejor estimación						
Provisiones para primas						
Importe bruto - total	R0060					29.753,99
Importe bruto - seguro directo	R0070					29.753,99
Importe bruto - operaciones de reaseguro proporcional aceptado	R0080					0,00
Importe bruto - operaciones de reaseguro no proporcional aceptado	R0090					0,00
Total de importes recuperables de reaseguro/entidades con cometido especial y reaseguro limitado antes del ajuste por pérdidas esperadas por impago de la contraparte	R0100					0,00
Importes recuperables de reaseguro (excepto entidades con cometido especial y reaseguro limitado) antes del ajuste por pérdidas esperadas	R0110					0,00
Importes recuperables de entidades con cometido especial antes del ajuste por pérdidas esperadas	R0120					0,00
Importes recuperables de reaseguro limitado antes del ajuste por pérdidas esperadas	R0130					0,00
Total de importes recuperables de reaseguro/entidades con cometido especial y reaseguro limitado después del ajuste por pérdidas esperadas por impago de la contraparte	R0140					0,00
Mejor estimación neta de las provisiones para primas	R0150					29.753,99
Provisiones para siniestros						
Total - bruto	R0160					160.519,77
Importe bruto - seguro directo	R0170					160.519,77
Importe bruto - operaciones de reaseguro proporcional aceptado	R0180					0,00
Importe bruto - operaciones de reaseguro no proporcional aceptado	R0190					0,00
Total de importes recuperables de reaseguro/entidades con cometido especial y reaseguro limitado antes del ajuste por pérdidas esperadas por impago de la contraparte	R0200					71.110,90
Importes recuperables de reaseguro (excepto entidades con cometido especial y reaseguro limitado) antes del ajuste por pérdidas esperadas	R0210					71.110,90
Importes recuperables de entidades con cometido especial antes del ajuste por pérdidas esperadas	R0220					0,00
Importes recuperables de reaseguro limitado antes del ajuste por pérdidas esperadas	R0230					0,00
Total de importes recuperables de reaseguro/entidades con cometido especial y reaseguro limitado después del ajuste por pérdidas esperadas por impago de la contraparte	R0240					71.110,90
Mejor estimación neta de las provisiones para siniestros	R0250					89.408,87
Total de mejor estimación - bruto	R0260					190.273,76
Total de mejor estimación - neto	R0270					119.162,86
Margen de riesgo	R0280					470,53
Importe de la medida transitoria sobre las provisiones técnicas						
Provisiones técnicas calculadas como un todo	R0290					0,00
Mejor estimación	R0300					0,00
Margen de riesgo	R0310					0,00
Provisiones técnicas - importe total						
Provisiones técnicas - importe total	R0320					190.744,29
Total de importes recuperables de reaseguro/entidades con cometido especial y reaseguro limitado después del ajuste por pérdidas esperadas por impago de la contraparte	R0330					71.110,90
Provisiones técnicas menos importes recuperables de reaseguro/entidades con cometido especial y reaseguro limitado - importe total	R0340					119.633,39

Modelo S.17.01.02 Provisiones técnicas para No Vida

Ejercicio 2022

PROVISIONES TÉCNICAS DE SEGUROS DISTINTOS DEL SEGURO DE VIDA

		Obligaciones de reaseguro no proporcional distinto del seguro de vida				TOTAL
		Rº no proporcional de enfermedad C0140	Rº no proporcional de responsabilidad civil por daños C0150	Rº no proporcional marítimo, de aviación y transporte C0160	Rº no proporcional de daños a los bienes C0170	
Línea de negocio: segmentación adicional (grupos de riesgo homogéneo)						
Provisiones para primas - Número total de grupos de riesgo homogéneo	R0350					
Provisiones para siniestros - Número total de grupos de riesgo homogéneo	R0360					
Flujos de caja de la mejor estimación de las provisiones para primas (importe bruto)						
Salidas de caja						
Prestaciones y siniestros futuros	R0370					0,00
Gastos y otras salidas de caja futuros	R0380					0,00
Flujos de caja						
Primas futuras	R0390					0,00
Otras salidas de caja (incl. los importes recuperables por salvamentos y subrogaciones)	R0400					0,00
Flujos de caja de la mejor estimación de las provisiones para siniestros (importe bruto)						
Salidas de caja						
Prestaciones y siniestros futuros	R0410					0,00
Gastos y otras salidas de caja futuros	R0420					0,00
Flujos de caja						
Primas futuras	R0430					0,00
Otras salidas de caja (incl. los importes recuperables por salvamentos y subrogaciones)	R0440					0,00
Porcentaje de la mejor estimación bruta calculado utilizando aproximaciones	R0450					0,0000
Mejor estimación sujeta a la medida transitoria sobre el tipo de interés	R0460					0,00
Provisiones técnicas sin una medida transitoria sobre el tipo de interés	R0470					0,00
Mejor estimación sujeta a ajuste por volatilidad	R0480					190.744,28
Provisiones técnicas sin ajuste por volatilidad ni otras medidas transitorias	R0490					190.744,28

Modelo S.19.01.21 Siniestros en seguros de No Vida

Ejercicio 2022

SINIESTROS PAGADOS BRUTOS (NO ACUMULADO)

Línea de negocio _____ Seguro de protección de ingresos
 Año de accidente/suscripción _____ Año del accidente [AY]
 Moneda _____ Monedas agregadas
 Conversión de moneda _____ Moneda de referencia

Año		Año de evolución										
		0	1	2	3	4	5	6	7	8	9	10
		C0010	C0020	C0030	C0040	C0050	C0060	C0070	C0080	C0090	C0100	C0110
Anteriores	R0100											
N-14	R0110	1,00	0,00	0,00	0,00	0,00	0,00	0,00	0,00	0,00	0,00	0,00
N-13	R0120	0,00	0,00	0,00	0,00	0,00	0,00	0,00	0,00	0,00	0,00	0,00
N-12	R0130	0,00	0,00	0,00	0,00	0,00	0,00	0,00	0,00	0,00	0,00	0,00
N-11	R0140	0,00	0,00	0,00	0,00	0,00	0,00	0,00	0,00	0,00	0,00	0,00
N-10	R0150	0,00	0,00	0,00	0,00	0,00	0,00	0,00	0,00	0,00	0,00	0,00
N-9	R0160	0,00	0,00	0,00	0,00	0,00	0,00	0,00	0,00	0,00	0,00	
N-8	R0170	0,00	0,00	0,00	0,00	0,00	0,00	0,00	0,00	0,00	0,00	
N-7	R0180	0,00	0,00	0,00	0,00	0,00	0,00	0,00	0,00	0,00		
N-6	R0190	0,00	0,00	0,00	0,00	0,00	0,00	0,00				
N-5	R0200	0,00	0,00	0,00	0,00	0,00	0,00					
N-4	R0210	0,00	0,00	0,00	0,00	0,00						
N-3	R0220	0,00	0,00	0,00	0,00							
N-2	R0230	0,00	0,00	0,00								
N-1	R0240	0,00	0,00									
N	R0250	0,00										

Modelo S.19.01.21 Siniestros en seguros de No Vida

Ejercicio 2022

SINIESTROS PAGADOS BRUTOS (NO ACUMULADO)

Línea de negocio _____ Seguro de protección de ingresos
 Año de accidente/suscripción _____ Año del accidente [AY]
 Moneda _____ Monedas agregadas
 Conversión de moneda _____ Moneda de referencia

Año	Año de evolución				
	11	12	13	14	15 & +
	C0120	C0130	C0140	C0150	C0160
Anteriores R0100					0,00
N-14 R0110	0,00	0,00	0,00	0,00	
N-13 R0120	0,00	0,00	0,00		
N-12 R0130	0,00	0,00			
N-11 R0140	0,00				

Año	En el año en curso	Suma de años (acumulado)
	C0170	C0180
Anteriores R0100	0,00	0,00
N-14 R0110	0,00	1,00
N-13 R0120	0,00	0,00
N-12 R0130	0,00	0,00
N-11 R0140	0,00	0,00
N-10 R0150	0,00	0,00
N-9 R0160	0,00	0,00
N-8 R0170	0,00	0,00
N-7 R0180	0,00	0,00
N-6 R0190	0,00	0,00
N-5 R0200	0,00	0,00
N-4 R0210	0,00	0,00
N-3 R0220	0,00	0,00
N-2 R0230	0,00	0,00
N-1 R0240	0,00	0,00
N R0250	0,00	0,00
Total R0260	0,00	1,00

Modelo S.19.01.21 Siniestros en seguros de No Vida

Ejercicio 2022

MEJOR ESTIMACIÓN BRUTA SIN DESCONTAR DE LAS PROVISIONES PARA SINIESTROS

Línea de negocio	Seguro de protección de ingresos
Año de accidente/suscripción	Año del accidente [AY]
Moneda	Monedas agregadas
Conversión de moneda	Moneda de referencia

Año	Año de evolución										
	0	1	2	3	4	5	6	7	8	9	10
	C0200	C0210	C0220	C0230	C0240	C0250	C0260	C0270	C0280	C0290	C0300
Anteriores R0100											
N-14 R0110	1,00	0,00	0,00	0,00	0,00	0,00	0,00	0,00	0,00	0,00	0,00
N-13 R0120	0,00	0,00	0,00	0,00	0,00	0,00	0,00	0,00	0,00	0,00	0,00
N-12 R0130	0,00	0,00	0,00	0,00	0,00	0,00	0,00	0,00	0,00	0,00	0,00
N-11 R0140	0,00	0,00	0,00	0,00	0,00	0,00	0,00	0,00	0,00	0,00	0,00
N-10 R0150	0,00	0,00	0,00	0,00	0,00	0,00	0,00	0,00	0,00	0,00	0,00
N-9 R0160	0,00	0,00	0,00	0,00	0,00	0,00	0,00	0,00	0,00	0,00	0,00
N-8 R0170	0,00	0,00	0,00	0,00	0,00	0,00	0,00	0,00	0,00	0,00	0,00
N-7 R0180	0,00	0,00	0,00	0,00	0,00	0,00	0,00	0,00	0,00	0,00	0,00
N-6 R0190	0,00	0,00	0,00	0,00	0,00	0,00	0,00	0,00	0,00	0,00	0,00
N-5 R0200	0,00	0,00	0,00	0,00	0,00	0,00	0,00	0,00	0,00	0,00	0,00
N-4 R0210	0,00	0,00	0,00	0,00	0,00	0,00	0,00	0,00	0,00	0,00	0,00
N-3 R0220	0,00	0,00	0,00	0,00	0,00	0,00	0,00	0,00	0,00	0,00	0,00
N-2 R0230	0,00	0,00	0,00	0,00	0,00	0,00	0,00	0,00	0,00	0,00	0,00
N-1 R0240	0,00	0,00	0,00	0,00	0,00	0,00	0,00	0,00	0,00	0,00	0,00
N R0250	0,00	0,00	0,00	0,00	0,00	0,00	0,00	0,00	0,00	0,00	0,00

Modelo S.19.01.21 Siniestros en seguros de No Vida

Ejercicio 2022

MEJOR ESTIMACIÓN BRUTA SIN DESCONTAR DE LAS PROVISIONES PARA SINIESTROS

Línea de negocio _____ Seguro de protección de ingresos
 Año de accidente/suscripción _____ Año del accidente [AY]
 Moneda _____ Monedas agregadas
 Conversión de moneda _____ Moneda de referencia

Año		Año de evolución				
		11 C0310	12 C0320	13 C0330	14 C0340	15 & + C0350
Anteriores	R0100					0,00
N-14	R0110	0,00	0,00	0,00	0,00	
N-13	R0120	0,00	0,00	0,00		
N-12	R0130	0,00	0,00			
N-11	R0140	0,00				

Año		Final del año (datos descontados) C0360
Anteriores	R0100	0,00
N-14	R0110	0,00
N-13	R0120	0,00
N-12	R0130	0,00
N-11	R0140	0,00
N-10	R0150	0,00
N-9	R0160	0,00
N-8	R0170	0,00
N-7	R0180	0,00
N-6	R0190	0,00
N-5	R0200	0,00
N-4	R0210	0,00
N-3	R0220	0,00
N-2	R0230	0,00
N-1	R0240	0,00
N	R0250	0,00
Total	R0260	0,00

Modelo S.19.01.21 Siniestros en seguros de No Vida

Ejercicio 2022

SINIESTROS DECLARADOS PERO NO LIQUIDADOS BRUTOS

Línea de negocio Seguro de protección de ingresos
 Año de accidente/suscripción Año del accidente [AY]
 Moneda Monedas agregadas
 Conversión de moneda Moneda de referencia

Año		Año de evolución										
		0	1	2	3	4	5	6	7	8	9	10
		C0400	C0410	C0420	C0430	C0440	C0450	C0460	C0470	C0480	C0490	C0500
Anteriores	R0100											
N-14	R0110	1,00	0,00	0,00	0,00	0,00	0,00	0,00	0,00	0,00	0,00	0,00
N-13	R0120	0,00	0,00	0,00	0,00	0,00	0,00	0,00	0,00	0,00	0,00	0,00
N-12	R0130	0,00	0,00	0,00	0,00	0,00	0,00	0,00	0,00	0,00	0,00	0,00
N-11	R0140	0,00	0,00	0,00	0,00	0,00	0,00	0,00	0,00	0,00	0,00	0,00
N-10	R0150	0,00	0,00	0,00	0,00	0,00	0,00	0,00	0,00	0,00	0,00	0,00
N-9	R0160	0,00	0,00	0,00	0,00	0,00	0,00	0,00	0,00	0,00	0,00	
N-8	R0170	0,00	0,00	0,00	0,00	0,00	0,00	0,00	0,00	0,00		
N-7	R0180	0,00	0,00	0,00	0,00	0,00	0,00	0,00	0,00			
N-6	R0190	0,00	0,00	0,00	0,00	0,00	0,00	0,00				
N-5	R0200	0,00	0,00	0,00	0,00	0,00	0,00					
N-4	R0210	0,00	0,00	0,00	0,00	0,00						
N-3	R0220	0,00	0,00	0,00	0,00							
N-2	R0230	0,00	0,00	0,00								
N-1	R0240	0,00	0,00									
N	R0250	0,00										

Modelo S.19.01.21 Siniestros en seguros de No Vida

Ejercicio 2022

SINIESTROS DECLARADOS PERO NO LIQUIDADOS BRUTOS

Línea de negocio _____ Seguro de protección de ingresos
 Año de accidente/suscripción _____ Año del accidente [AY]
 Moneda _____ Monedas agregadas
 Conversión de moneda _____ Moneda de referencia

Año		Año de evolución				
		11 C0510	12 C0520	13 C0530	14 C0540	15 & + C0550
Anteriores	R0100					0,00
N-14	R0110	0,00	0,00	0,00	0,00	
N-13	R0120	0,00	0,00	0,00		
N-12	R0130	0,00	0,00			
N-11	R0140	0,00				

Año		Final del año C0560
Anteriores	R0100	0,00
N-14	R0110	0,00
N-13	R0120	0,00
N-12	R0130	0,00
N-11	R0140	0,00
N-10	R0150	0,00
N-9	R0160	0,00
N-8	R0170	0,00
N-7	R0180	0,00
N-6	R0190	0,00
N-5	R0200	0,00
N-4	R0210	0,00
N-3	R0220	0,00
N-2	R0230	0,00
N-1	R0240	0,00
N	R0250	0,00
Total	R0260	0,00

Modelo S.19.01.21 Siniestros en seguros de No Vida

Ejercicio 2022

IMPORTES RECUPERADOS DE REASEGURO RECIBIDOS (NO ACUMULADO)

Línea de negocio _____
 Año de accidente/suscripción _____
 Moneda _____
 Conversión de moneda _____

Año		Año de evolución										
		0 C0600	1 C0610	2 C0620	3 C0630	4 C0640	5 C0650	6 C0660	7 C0670	8 C0680	9 C0690	10 C0700
Anteriores	R0300											
N-14	R0310											
N-13	R0320											
N-12	R0330											
N-11	R0340											
N-10	R0350											
N-9	R0360											
N-8	R0370											
N-7	R0380											
N-6	R0390											
N-5	R0400											
N-4	R0410											
N-3	R0420											
N-2	R0430											
N-1	R0440											
N	R0450											

Modelo S.19.01.21 Siniestros en seguros de No Vida

Ejercicio 2022

IMPORTES RECUPERADOS DE REASEGURO RECIBIDOS (NO ACUMULADO)

Línea de negocio _____
 Año de accidente/suscripción _____
 Moneda _____
 Conversión de moneda _____

Año		Año de evolución				
		11 C0710	12 C0720	13 C0730	14 C0740	15 & + C0750
Anteriores	R0300					
N-14	R0310					
N-13	R0320					
N-12	R0330					
N-11	R0340					

Año		En el año en curso C0760	Suma de años (acumulado) C0770
Anteriores	R0300		
N-14	R0310		
N-13	R0320		
N-12	R0330		
N-11	R0340		
N-10	R0350		
N-9	R0360		
N-8	R0370		
N-7	R0380		
N-6	R0390		
N-5	R0400		
N-4	R0410		
N-3	R0420		
N-2	R0430		
N-1	R0440		
N	R0450		
Total	R0460		

Modelo S.19.01.21 Siniestros en seguros de No Vida

Ejercicio 2022

MEJOR ESTIMACIÓN DE LAS PROVISIONES PARA SINIESTROS SIN DESCONTAR - IMPORTES RECUPERABLES DE REASEGURO

Línea de negocio _____
 Año de accidente/suscripción _____
 Moneda _____
 Conversión de moneda _____

Año		Año de evolución										
		0 C0800	1 C0810	2 C0820	3 C0830	4 C0840	5 C0850	6 C0860	7 C0870	8 C0880	9 C0890	10 C0900
Anteriores	R0300											
N-14	R0310											
N-13	R0320											
N-12	R0330											
N-11	R0340											
N-10	R0350											
N-9	R0360											
N-8	R0370											
N-7	R0380											
N-6	R0390											
N-5	R0400											
N-4	R0410											
N-3	R0420											
N-2	R0430											
N-1	R0440											
N	R0450											

Modelo S.19.01.21 Siniestros en seguros de No Vida

Ejercicio 2022

MEJOR ESTIMACIÓN DE LAS PROVISIONES PARA SINIESTROS SIN DESCONTAR - IMPORTES RECUPERABLES DE REASEGURO

Línea de negocio _____
 Año de accidente/suscripción _____
 Moneda _____
 Conversión de moneda _____

Año		Año de evolución				
		11 C0910	12 C0920	13 C0930	14 C0940	15 & + C0950
Anteriores	R0300					
N-14	R0310					
N-13	R0320					
N-12	R0330					
N-11	R0340					

Año		Final del año (datos descontados) C0960
Anteriores	R0300	
N-14	R0310	
N-13	R0320	
N-12	R0330	
N-11	R0340	
N-10	R0350	
N-9	R0360	
N-8	R0370	
N-7	R0380	
N-6	R0390	
N-5	R0400	
N-4	R0410	
N-3	R0420	
N-2	R0430	
N-1	R0440	
N	R0450	
Total	R0460	

Modelo S.19.01.21 Siniestros en seguros de No Vida

Ejercicio 2022

SINIESTROS DECLARADOS PERO NO LIQUIDADOS CON REASEGURO

Línea de negocio _____
 Año de accidente/suscripción _____
 Moneda _____
 Conversión de moneda _____

Año		Año de evolución										
		0 C1000	1 C1010	2 C1020	3 C1030	4 C1040	5 C1050	6 C1060	7 C1070	8 C1080	9 C1090	10 C1100
Anteriores	R0300											
N-14	R0310											
N-13	R0320											
N-12	R0330											
N-11	R0340											
N-10	R0350											
N-9	R0360											
N-8	R0370											
N-7	R0380											
N-6	R0390											
N-5	R0400											
N-4	R0410											
N-3	R0420											
N-2	R0430											
N-1	R0440											
N	R0450											

Modelo S.19.01.21 Siniestros en seguros de No Vida

Ejercicio 2022

SINIESTROS DECLARADOS PERO NO LIQUIDADOS CON REASEGURO

Línea de negocio _____
 Año de accidente/suscripción _____
 Moneda _____
 Conversión de moneda _____

Año		Año de evolución				
		11 C1110	12 C1120	13 C1130	14 C1140	15 & + C1150
Anteriores	R0300					
N-14	R0310					
N-13	R0320					
N-12	R0330					
N-11	R0340					

Año		Final del año C1160
Anteriores	R0300	
N-14	R0310	
N-13	R0320	
N-12	R0330	
N-11	R0340	
N-10	R0350	
N-9	R0360	
N-8	R0370	
N-7	R0380	
N-6	R0390	
N-5	R0400	
N-4	R0410	
N-3	R0420	
N-2	R0430	
N-1	R0440	
N	R0450	
Total	R0460	

Modelo S.19.01.21 Siniestros en seguros de No Vida

Ejercicio 2022

SINIESTROS PAGADOS NETOS (NO ACUMULADO)

Línea de negocio	Seguro de protección de ingresos
Año de accidente/suscripción	Año del accidente [AY]
Moneda	Monedas agregadas
Conversión de moneda	Moneda de referencia

Año		Año de evolución										
		0	1	2	3	4	5	6	7	8	9	10
		C1200	C1210	C1220	C1230	C1240	C1250	C1260	C1270	C1280	C1290	C1300
Anteriores	R0500											
N-14	R0510	1,00	0,00	0,00	0,00	0,00	0,00	0,00	0,00	0,00	0,00	0,00
N-13	R0520	0,00	0,00	0,00	0,00	0,00	0,00	0,00	0,00	0,00	0,00	0,00
N-12	R0530	0,00	0,00	0,00	0,00	0,00	0,00	0,00	0,00	0,00	0,00	0,00
N-11	R0540	0,00	0,00	0,00	0,00	0,00	0,00	0,00	0,00	0,00	0,00	0,00
N-10	R0550	0,00	0,00	0,00	0,00	0,00	0,00	0,00	0,00	0,00	0,00	0,00
N-9	R0560	0,00	0,00	0,00	0,00	0,00	0,00	0,00	0,00	0,00	0,00	0,00
N-8	R0570	0,00	0,00	0,00	0,00	0,00	0,00	0,00	0,00	0,00	0,00	0,00
N-7	R0580	0,00	0,00	0,00	0,00	0,00	0,00	0,00	0,00	0,00	0,00	0,00
N-6	R0590	0,00	0,00	0,00	0,00	0,00	0,00	0,00	0,00	0,00	0,00	0,00
N-5	R0600	0,00	0,00	0,00	0,00	0,00	0,00	0,00	0,00	0,00	0,00	0,00
N-4	R0610	0,00	0,00	0,00	0,00	0,00	0,00	0,00	0,00	0,00	0,00	0,00
N-3	R0620	0,00	0,00	0,00	0,00	0,00	0,00	0,00	0,00	0,00	0,00	0,00
N-2	R0630	0,00	0,00	0,00	0,00	0,00	0,00	0,00	0,00	0,00	0,00	0,00
N-1	R0640	0,00	0,00	0,00	0,00	0,00	0,00	0,00	0,00	0,00	0,00	0,00
N	R0650	0,00	0,00	0,00	0,00	0,00	0,00	0,00	0,00	0,00	0,00	0,00

Modelo S.19.01.21 Siniestros en seguros de No Vida

Ejercicio 2022

SINIESTROS PAGADOS NETOS (NO ACUMULADO)

Línea de negocio	Seguro de protección de ingresos
Año de accidente/suscripción	Año del accidente [AY]
Moneda	Monedas agregadas
Conversión de moneda	Moneda de referencia

Año	Año de evolución				
	11	12	13	14	15 & +
	C1310	C1320	C1330	C1340	C1350
Anteriores R0500					0,00
N-14 R0510	0,00	0,00	0,00	0,00	
N-13 R0520	0,00	0,00	0,00		
N-12 R0530	0,00	0,00			
N-11 R0540	0,00				

Año	En el año en curso	Suma de años (acumulado)
	C1360	C1370
Anteriores R0500	0,00	0,00
N-14 R0510	0,00	1,00
N-13 R0520	0,00	0,00
N-12 R0530	0,00	0,00
N-11 R0540	0,00	0,00
N-10 R0550	0,00	0,00
N-9 R0560	0,00	0,00
N-8 R0570	0,00	0,00
N-7 R0580	0,00	0,00
N-6 R0590	0,00	0,00
N-5 R0600	0,00	0,00
N-4 R0610	0,00	0,00
N-3 R0620	0,00	0,00
N-2 R0630	0,00	0,00
N-1 R0640	0,00	0,00
N R0650	0,00	0,00
Total R0660	0,00	1,00

Modelo S.19.01.21 Siniestros en seguros de No Vida

Ejercicio 2022

MEJOR ESTIMACIÓN NETA SIN DESCONTAR DE LAS PROVISIONES PARA SINIESTROS

Línea de negocio Seguro de protección de ingresos
 Año de accidente/suscripción Año del accidente [AY]
 Moneda Monedas agregadas
 Conversión de moneda Moneda de referencia

Año	Año de evolución										
	0	1	2	3	4	5	6	7	8	9	10
	C1400	C1410	C1420	C1430	C1440	C1450	C1460	C1470	C1480	C1490	C1500
Anteriores	R0500										
N-14	R0510	1,00	0,00	0,00	0,00	0,00	0,00	0,00	0,00	0,00	0,00
N-13	R0520	0,00	0,00	0,00	0,00	0,00	0,00	0,00	0,00	0,00	0,00
N-12	R0530	0,00	0,00	0,00	0,00	0,00	0,00	0,00	0,00	0,00	0,00
N-11	R0540	0,00	0,00	0,00	0,00	0,00	0,00	0,00	0,00	0,00	0,00
N-10	R0550	0,00	0,00	0,00	0,00	0,00	0,00	0,00	0,00	0,00	0,00
N-9	R0560	0,00	0,00	0,00	0,00	0,00	0,00	0,00	0,00	0,00	0,00
N-8	R0570	0,00	0,00	0,00	0,00	0,00	0,00	0,00	0,00	0,00	
N-7	R0580	0,00	0,00	0,00	0,00	0,00	0,00	0,00	0,00		
N-6	R0590	0,00	0,00	0,00	0,00	0,00	0,00	0,00			
N-5	R0600	0,00	0,00	0,00	0,00	0,00					
N-4	R0610	0,00	0,00	0,00	0,00	0,00					
N-3	R0620	0,00	0,00	0,00	0,00						
N-2	R0630	0,00	0,00	0,00							
N-1	R0640	0,00	0,00								
N	R0650	0,00									

Modelo S.19.01.21 Siniestros en seguros de No Vida

Ejercicio 2022

MEJOR ESTIMACIÓN NETA SIN DESCONTAR DE LAS PROVISIONES PARA SINIESTROS

Línea de negocio _____ Seguro de protección de ingresos
 Año de accidente/suscripción _____ Año del accidente [AY]
 Moneda _____ Monedas agregadas
 Conversión de moneda _____ Moneda de referencia

Año		Año de evolución				
		11	12	13	14	15 & +
		C1510	C1520	C1530	C1540	C1550
Anteriores	R0500					0,00
N-14	R0510	0,00	0,00	0,00	0,00	
N-13	R0520	0,00	0,00	0,00		
N-12	R0530	0,00	0,00			
N-11	R0540	0,00				

Año		Final del año (datos descontados)
		C1560
Anteriores	R0500	0,00
N-14	R0510	0,00
N-13	R0520	0,00
N-12	R0530	0,00
N-11	R0540	0,00
N-10	R0550	0,00
N-9	R0560	0,00
N-8	R0570	0,00
N-7	R0580	0,00
N-6	R0590	0,00
N-5	R0600	0,00
N-4	R0610	0,00
N-3	R0620	0,00
N-2	R0630	0,00
N-1	R0640	0,00
N	R0650	0,00
Total	R0660	0,00

Modelo S.19.01.21 Siniestros en seguros de No Vida

Ejercicio 2022

SINIESTROS DECLARADOS PERO NO LIQUIDADOS NETOS

Línea de negocio	Seguro de protección de ingresos
Año de accidente/suscripción	Año del accidente [AY]
Moneda	Monedas agregadas
Conversión de moneda	Moneda de referencia

Año		Año de evolución										
		0	1	2	3	4	5	6	7	8	9	10
		C1600	C1610	C1620	C1630	C1640	C1650	C1660	C1670	C1680	C1690	C1700
Anteriores	R0500											
N-14	R0510	1,00	0,00	0,00	0,00	0,00	0,00	0,00	0,00	0,00	0,00	0,00
N-13	R0520	0,00	0,00	0,00	0,00	0,00	0,00	0,00	0,00	0,00	0,00	0,00
N-12	R0530	0,00	0,00	0,00	0,00	0,00	0,00	0,00	0,00	0,00	0,00	0,00
N-11	R0540	0,00	0,00	0,00	0,00	0,00	0,00	0,00	0,00	0,00	0,00	0,00
N-10	R0550	0,00	0,00	0,00	0,00	0,00	0,00	0,00	0,00	0,00	0,00	0,00
N-9	R0560	0,00	0,00	0,00	0,00	0,00	0,00	0,00	0,00	0,00	0,00	0,00
N-8	R0570	0,00	0,00	0,00	0,00	0,00	0,00	0,00	0,00	0,00	0,00	0,00
N-7	R0580	0,00	0,00	0,00	0,00	0,00	0,00	0,00	0,00	0,00	0,00	0,00
N-6	R0590	0,00	0,00	0,00	0,00	0,00	0,00	0,00	0,00	0,00	0,00	0,00
N-5	R0600	0,00	0,00	0,00	0,00	0,00	0,00	0,00	0,00	0,00	0,00	0,00
N-4	R0610	0,00	0,00	0,00	0,00	0,00	0,00	0,00	0,00	0,00	0,00	0,00
N-3	R0620	0,00	0,00	0,00	0,00	0,00	0,00	0,00	0,00	0,00	0,00	0,00
N-2	R0630	0,00	0,00	0,00	0,00	0,00	0,00	0,00	0,00	0,00	0,00	0,00
N-1	R0640	0,00	0,00	0,00	0,00	0,00	0,00	0,00	0,00	0,00	0,00	0,00
N	R0650	0,00	0,00	0,00	0,00	0,00	0,00	0,00	0,00	0,00	0,00	0,00

Modelo S.19.01.21 Siniestros en seguros de No Vida

Ejercicio 2022

SINIESTROS DECLARADOS PERO NO LIQUIDADOS NETOS

Línea de negocio _____ Seguro de protección de ingresos
 Año de accidente/suscripción _____ Año del accidente [AY]
 Moneda _____ Monedas agregadas
 Conversión de moneda _____ Moneda de referencia

Año		Año de evolución				
		11	12	13	14	15 & +
		C1710	C1720	C1730	C1740	C1750
Anteriore	R0500					0,00
N-14	R0510	0,00	0,00	0,00	0,00	
N-13	R0520	0,00	0,00	0,00		
N-12	R0530	0,00	0,00			
N-11	R0540	0,00				

Año	Final del año
	C1760
Anteriore	R0500 0,00
N-14	R0510 0,00
N-13	R0520 0,00
N-12	R0530 0,00
N-11	R0540 0,00
N-10	R0550 0,00
N-9	R0560 0,00
N-8	R0570 0,00
N-7	R0580 0,00
N-6	R0590 0,00
N-5	R0600 0,00
N-4	R0610 0,00
N-3	R0620 0,00
N-2	R0630 0,00
N-1	R0640 0,00
N	R0650 0,00
Total	R0660 0,00

Modelo S.19.01.21 Siniestros en seguros de No Vida

Ejercicio 2022

Figura 7.4

Tasa de inflación histórica
(solo en el caso de utilizar métodos que tengan en cuenta la inflación para ajustar los datos)

Línea de negocio de no vida _____
Moneda _____

Tasa de inflación histórica		Año														
		N-14 C1800	N-13 C1810	N-12 C1820	N-11 C1830	N-10 C1840	N-9 C1850	N-8 C1860	N-7 C1870	N-6 C1880	N-5 C1890	N-4 C1900	N-3 C1910	N-2 C1920	N-1 C1930	N C1940
Total	R0700															
Externa	R0710															
Endógena	R0720															

Figura 7.5

Tasa de inflación esperada

Línea de negocio _____
Moneda _____

Tasa de inflación esperada		Año														
		N-14 C2000	N-13 C2010	N-12 C2020	N-11 C2030	N-10 C2040	N-9 C2050	N-8 C2060	N-7 C2070	N-6 C2080	N-5 C2090	N-4 C2100	N-3 C2110	N-2 C2120	N-1 C2130	N C2140
Total	R0730															
Externa	R0740															
Endógena	R0750															

Descripción de la tasa de inflación utilizada:	R0760	C2200
------------------------------------------------	-------	-------

Modelo S.22.01.21 Impacto de las medidas de garantías a largo plazo y las medidas transitorias

Ejercicio 2022

		Importe con medidas de garantías a largo plazo y medidas transitorias C0010	Impacto de las medidas de garantías a largo plazo y las medidas transitorias (enfoque gradual)								Impacto de todas las medidas de garantías a largo plazo y las medidas transitorias C0100
			Sin medida transitoria sobre las provisiones técnicas C0020	Impacto de la medida transitoria sobre las provisiones técnicas C0030	Sin medida transitoria sobre el tipo de interés C0040	Impacto de la medida transitoria sobre el tipo de interés C0050	Sin ajuste por volatilidad y sin otras medidas transitorias C0060	Impacto del ajuste por volatilidad fijado en cero C0070	Sin ajuste por casamiento ni todas las demás medidas transitorias C0080	Impacto del ajuste por casamiento fijado en cero C0090	
Provisiones técnicas	R0010	140.003.693,84	140.003.693,84	0,00	140.003.693,84	0,00	140.227.182,83	223.488,99	140.227.182,83	0,00	223.488,99
Fondos propios básicos	R0020	32.747.653,39	32.747.653,39	0,00	32.747.653,39	0,00	32.580.071,65	-167.581,74	32.580.071,65	0,00	-167.581,74
Excedente de los activos respecto a los pasivos	R0030	32.747.653,39	32.747.653,39	0,00	32.747.653,39	0,00	32.580.071,65	-167.581,74	32.580.071,65	0,00	-167.581,74
Fondos propios restringidos debido a fondos de disponibilidad limitada y carteras sujetas a ajuste por casamiento	R0040	0,00	0,00	0,00	0,00	0,00	0,00	0,00	0,00	0,00	0,00
Fondos propios admisibles para cubrir el capital de solvencia obligatorio	R0050	32.747.653,39	32.747.653,39	0,00	32.747.653,39	0,00	32.580.071,65	-167.581,74	32.580.071,65	0,00	-167.581,74
Nivel 1	R0060	32.747.653,39	32.747.653,39	0,00	32.747.653,39	0,00	32.580.071,65	-167.581,74	32.580.071,65	0,00	-167.581,74
Nivel 2	R0070	0,00	0,00	0,00	0,00	0,00	0,00	0,00	0,00	0,00	0,00
Nivel 3	R0080	0,00	0,00	0,00	0,00	0,00	0,00	0,00	0,00	0,00	0,00
Capital de solvencia obligatorio	R0090	17.855.244,10	17.855.244,10	0,00	17.855.244,10	0,00	17.862.554,49	7.310,39	17.862.554,49	0,00	7.310,39
Fondos propios admisibles para cubrir el capital mínimo obligatorio	R0100	32.747.653,39	32.747.653,39	0,00	32.747.653,39	0,00	32.580.071,65	-167.581,74	32.580.071,65	0,00	-167.581,74
Capital mínimo obligatorio	R0110	4.463.811,02	4.463.811,02	0,00	4.463.811,02	0,00	4.465.638,62	1.827,60	4.465.638,62	0,00	1.827,60

Modelo S.23.01.21 Fondos Propios

Ejercicio 2022

Fondos propios básicos		Total	Nivel 1 No restringido	Nivel 1 Restringido	Nivel 2	Nivel 3
		C0010	C0020	C0030	C0040	C0050
Capital social de acciones ordinarias (incluidas las acciones propias)	R0010	11.500.000,00	11.500.000,00		0,00	
Prima de emisión de las acciones ordinarias	R0030	0,00	0,00		0,00	
Fondo mutual inicial	R0040	0,00	0,00		0,00	
Cuentas mutuales subordinadas	R0050	0,00		0,00	0,00	0,00
Fondos excedentarios	R0070	0,00	0,00			
Acciones preferentes	R0090	0,00		0,00	0,00	0,00
Primas de emisión de acciones y participaciones preferentes	R0110	0,00		0,00	0,00	0,00
Reserva de conciliación	R0130	21.247.653,39	21.247.653,39			
Pasivos subordinados	R0140	0,00		0,00	0,00	0,00
Importe equivalente al valor de los activos por impuestos diferidos netos	R0160	0,00				0,00
Otros elementos aprobados por la autoridad supervisora como fondos propios básicos no especificados anteriormente	R0180	0,00	0,00	0,00	0,00	0,00
Fondos propios de los estados financieros que no deben representarse mediante la reserva de reconciliación y no satisfacen los criterios para su clasificación como fondos propios de Solvencia II						
Fondos propios de los estados financieros que no deben representarse mediante la reserva de reconciliación y no satisfacen los criterios para su clasificación como fondos propios de Solvencia II	R0220	0,00				
Deducciones no incluidas en la reserva de reconciliación						
Deducción por participaciones en entidades financieras y de crédito	R0230	0,00	0,00	0,00	0,00	0,00
Total fondos propios básicos después de ajustes	R0290	32.747.653,39	32.747.653,39	0,00	0,00	0,00

Modelo S.23.01.21 Fondos Propios

Ejercicio 2022

Fondos propios complementarios		Total C0010	Nivel 1 No restringido C0020	Nivel 1 Restringido C0030	Nivel 2 C0040	Nivel 3 C0050
Capital social ordinario no desembolsado ni exigido	R0300	0,00			0,00	
Fondo mutual inicial no desembolsado ni exigido	R0310	0,00			0,00	
Capital social de acciones preferentes no desembolsado ni exigido	R0320	0,00			0,00	0,00
Compromiso jurídico para suscribir y pagar los pasivos subordinados a instancia del tenedor	R0330	0,00			0,00	0,00
Cartas de crédito y garantías establecidas en el artículo 96.2 de la Directiva	R0340	0,00			0,00	
Otras cartas de crédito y garantías guardadas en depósito distintas de las establecidas en el artículo 96.2 de la Directiva	R0350	0,00			0,00	0,00
Derramas futuras exigibles a las mutuas y sociedades mutualistas de navieros establecidas en el párrafo primero punto 3 del art. 96 de la Directiva 2009/138/EC	R0360	0,00			0,00	
Derramas futuras exigibles a las mutuas y sociedades mutualistas de navieros distintas a las establecidas en el párrafo primero punto 3 del art. 96 de la Directiva 2009/138/EC	R0370	0,00			0,00	0,00
Otros fondos propios complementarios	R0390	0,00			0,00	0,00
Total de fondos propios complementarios	R0400	0,00			0,00	0,00

Fondos propios disponibles y admisibles		Total C0010	Nivel 1 No restringido C0020	Nivel 1 Restringido C0030	Nivel 2 C0040	Nivel 3 C0050
Total de fondos propios disponibles para cubrir el CSO	R0500	32.747.653,39	32.747.653,39	0,00	0,00	0,00
Total de fondos propios disponibles para cubrir el CMO	R0510	32.747.653,39	32.747.653,39	0,00	0,00	
Total de fondos propios admisibles para cubrir el CSO	R0540	32.747.653,39	32.747.653,39	0,00	0,00	0,00
Total de fondos propios admisibles para cubrir el CMO	R0550	32.747.653,39	32.747.653,39	0,00	0,00	
CSO	R0580	17.855.244,10				
CMO	R0600	4.463.811,02				
Ratio Fondos propios admisibles sobre CSO	R0620	1,83				
Ratio Fondos propios admisibles sobre CMO	R0640	7,34				

Modelo S.23.01.21 Fondos Propios

Ejercicio 2022

FONDOS PROPIOS

Reserva de conciliación

Reserva de reconciliación		Total
		C0060
Exceso de los activos respecto a los pasivos	R0700	32.747.653,39
Acciones propias (incluidas como activos en el balance)	R0710	0,00
Dividendos, distribuciones y costes previsibles	R0720	0,00
Otros elementos de los fondos propios básicos	R0730	11.500.000,00
Ajuste de elementos de fondos propios restringidos respecto a FDL y CSAC	R0740	0,00
Total reserva de conciliación	R0760	21.247.653,39

Beneficios esperados incluidos en primas futuras

Beneficios esperados		Total
		C0060
Beneficios esperados incluidos en primas futuras - Actividades de seguros de vida	R0770	0,00
Beneficios esperados incluidos en primas futuras - Actividades de seguros distintos del seguro de vida	R0780	0,00
Total de beneficios esperados incluidos en primas futuras	R0790	0,00

Modelo S.25.01.21 Capital de solvencia obligatorio para entidades que utilicen la fórmula estándar

Ejercicio 2022

Para empresas que emplean la fórmula estándar				
		Capital de solvencia obligatorio neto	Capital de solvencia obligatorio bruto	Asignación del ajuste por FDL y CSAC
		C0030	C0040	C0050
Riesgo de mercado	R0010	19.465.713,47	19.465.713,47	0,00
Riesgo de incumplimiento de contraparte	R0020	700.731,72	700.731,72	0,00
Riesgo de suscripción de seguro de vida	R0030	2.374.542,45	2.374.542,45	0,00
Riesgo de suscripción de seguros de salud	R0040	52.957,37	52.957,37	0,00
Riesgo de suscripción de seguros distintos del seguro de vida	R0050	0,00	0,00	0,00
Diversificación	R0060	-2.187.909,15	-2.187.909,15	
Riesgo del inmovilizado intangible	R0070	0,00	0,00	
Capital de solvencia obligatorio básico	R0100	20.406.035,86	20.406.035,86	

Cálculo del Capital de Solvencia Obligatorio		Importe
		C0100
Ajuste por la agregación del CSO nocial para FDL/CSAC	R0120	0,00
Riesgo operacional	R0130	3.400.956,28
Capacidad de absorción de pérdidas de las PPTT	R0140	0,00
Capacidad de absorción de pérdidas de los impuestos diferidos	R0150	-5.951.748,04
Requerimiento de capital para actividades desarrolladas de acuerdo con el Artículo 4 de la Directiva 2003/41/EC	R0160	0,00
Capital de Solvencia Obligatorio excluida la adición de capital	R0200	17.855.244,10
Adición de capital	R0210	0,00
Capital de Solvencia Obligatorio	R0220	17.855.244,10

Otra información sobre el CSO:		Importe
		C0100
Requisito de capital para el riesgo del submódulo de renta variable por duraciones	R0400	0,00
Importe total CSO nocial para la parte restante	R0410	0,00
Importe total CSO nocial para los FDL	R0420	0,00
Importe total CSO nocial para las CSAC	R0430	0,00
Diversificación por la agregación de FDL y CSAC bajo el artículo 304	R0440	0,00
Método utilizado para calcular el ajuste por la agregación del CSO nocial para FDL y CSAC	R0450	x38
Beneficios discrecionales futuros netos	R0460	0,00

Modelo S.25.01.21 Capital de solvencia obligatorio para entidades que utilicen la fórmula estándar

Ejercicio 2022

Para empresas que emplean la fórmula estándar. Capacidad de absorción de pérdidas de los impuestos diferidos.

Enfoque respecto al tipo impositivo		Sí/No C0109
Enfoque basado en el tipo impositivo medio	R0590	Si

Cálculo del ajuste por la capacidad de absorción de pérdidas de los impuestos diferidos		Antes del shock C0110	Después del shock C0120	Capacidad de absorción de pérdidas de los impuestos diferidos C0130
Activos por impuestos diferidos	R0600	5915745,81	0	
Activos por impuestos diferidos, traspaso	R0610	5915745,81	0	
Activos por impuestos diferidos debido a diferencias temporales deducibles	R0620	0	0	
Pasivos por impuestos diferidos	R0630	12004084,91	0	
Capacidad de absorción de pérdidas de los impuestos diferidos	R0640			-5951748,04
Capacidad de absorción de pérdidas de los impuestos diferidos justificada por reversión de pasivos por impuestos diferidos	R0650			-5951748,04
Capacidad de absorción de pérdidas de los impuestos diferidos justificada por referencia a beneficios imponibles futuros probables	R0660			0
Capacidad de absorción de pérdidas de los impuestos diferidos justificada por traslado, año en curso	R0670			0
Capacidad de absorción de pérdidas de los impuestos diferidos justificada por traslado, años futuros	R0680			0
Máxima capacidad de absorción de pérdidas de los impuestos diferidos	R0690			-6088339,1

Modelo S.28.02.01 Capital mínimo obligatorio. Actividad de seguro tanto de vida como de no vida

Ejercicio 2022

CAPITAL MÍNIMO OBLIGATORIO (CMO). Entidades de seguros mixtas

	Componentes del CMO		Información general			
	Actividades de seguros distintos del seguro de vida	Actividades de seguros de vida	Actividades de seguros distintos del seguro de vida		Actividades de seguros de vida	
	Resultado CMO (NL NL) C0010	Resultado CMO (NL L) C0020	Mejor estimación neta más provisiones calculadas en su conjunto C0030	Primas emitidas netas C0040	Mejor estimación neta más provisiones calculadas en su conjunto C0050	Primas emitidas netas C0060
Componente de la fórmula lineal correspondiente a obligaciones de seguro y de reaseguro de no vidaa	R0010	32.052,96	0,00			
Seguro y reaseguro proporcional de gastos médicos	R0020		0,00	0,00	0,00	0,00
Seguro y reaseguro proporcional de protección de los ingresos	R0030		190.273,76	83.848,16	0,00	0,00
Seguro y reaseguro proporcional de accidentes laborales	R0040		0,00	0,00	0,00	0,00
Seguro y reaseguro proporcional de responsabilidad civil en vehículos automóviles	R0050		0,00	0,00	0,00	0,00
Otros seguros y reaseguro proporcional de vehículos automóviles	R0060		0,00	0,00	0,00	0,00
Seguro y reaseguro proporcional marítimo, de aviación y de transporte	R0070		0,00	0,00	0,00	0,00
Seguro y reaseguro proporcional de incendios y otros daños a los bienes	R0080		0,00	0,00	0,00	0,00
Seguro y reaseguro proporcional de responsabilidad civil general	R0090		0,00	0,00	0,00	0,00
Seguro y reaseguro proporcional de crédito y caución	R0100		0,00	0,00	0,00	0,00
Seguro y reaseguro proporcional de defensa jurídica	R0110		0,00	0,00	0,00	0,00
Seguro y reaseguro proporcional de asistencia	R0120		0,00	0,00	0,00	0,00
Seguro y reaseguro proporcional de pérdidas pecuniarias diversas	R0130		0,00	0,00	0,00	0,00
Reaseguro no proporcional de enfermedad	R0140		0,00	0,00	0,00	0,00
Reaseguro no proporcional de responsabilidad civil por daños	R0150		0,00	0,00	0,00	0,00
Reaseguro no proporcional marítimo, de aviación y de transporte	R0160		0,00	0,00	0,00	0,00
Reaseguro no proporcional de daños a los bienes	R0170		0,00	0,00	0,00	0,00

Modelo S.28.02.01 Capital mínimo obligatorio. Actividad de seguro tanto de vida como de no vida

Ejercicio 2022

CAPITAL MÍNIMO OBLIGATORIO (CMO). Entidades de seguros mixtas

		Componentes del CMO		Información general			
		Actividades de seguros distintos del seguro de vida	Actividades de seguros de vida	Actividades de seguros distintos del seguro de vida		Actividades de seguros de vida	
		Resultado CMO (L NL) C0070	Resultado CMO (L L) C0080	Mejor estimación neta más provisiones calculadas en su conjunto C0090	Capital en riesgo C0100	Mejor estimación neta más provisiones calculadas en su conjunto C0110	Capital en riesgo C0120
Componente de la fórmula lineal para las obligaciones de seguro y de reaseguro de vida	R0200	0,00	2.927.048,19				
Obligaciones con participación en beneficios - prestaciones garantizadas	R0210			0,00		0,00	
Obligaciones con participación en beneficios - prestaciones discrecionales futuras	R0220			0,00		0,00	
Obligaciones de "index-linked" y "unit-linked"	R0230			0,00		0,00	
Otras obligaciones de (rea)seguro de vida y enfermedad	R0240			0,00		139.383.247,00	
Capital en riesgo total por obligaciones de (rea)seguro de vida	R0250				0,00		0,00

Cálculo global del Capital Mínimo Obligatorio (CMO)		Cálculo global C0130
Capital Mínimo Obligatorio lineal	R0300	2.959.101,14
Capital de Solvencia Obligatorio	R0310	17.855.244,10
Límite superior del Capital Mínimo Obligatorio	R0320	8.034.859,84
Límite inferior del Capital Mínimo Obligatorio	R0330	4.463.811,02
Capital Mínimo Obligatorio combinado	R0340	4.463.811,02
Límite mínimo absoluto del Capital Mínimo Obligatorio	R0350	4.000.000,00
Capital Mínimo Obligatorio	R0400	4.463.811,02

Cálculo del Capital Mínimo Obligatorio nocial vida y no vida		Cálculo nocial	
		Actividades de seguros distintos del seguro de vida C0140	Actividades de seguros de vida C0150
Capital Mínimo Obligatorio lineal nocial	R0500	32.052,96	2.927.048,19
Capital de Solvencia Obligatorio nocial, excluida la adición de ca	R0510	193.408,07	17.661.836,04
Límite superior del Capital Mínimo Obligatorio nocial	R0520	87.033,63	7.947.826,21
Límite inferior del Capital Mínimo Obligatorio nocial	R0530	48.352,01	4.415.459,01
Capital Mínimo Obligatorio combinado nocial	R0540	48.352,02	4.415.459,01
Mínimo absoluto del Capital Mínimo Obligatorio nocial	R0550	0,00	3.700.000,00
Capital Mínimo Obligatorio Nocial	R0560	48.352,02	4.415.459,01

Modelo S.28.02.01 Capital mínimo obligatorio. Actividad de seguro tanto de vida como de no vida

Ejercicio 2022

CAPITAL MÍNIMO OBLIGATORIO (CMO). Entidades de seguros mixtas

	Actividades de seguro distinto del seguro de vida		Actividades de seguro de vida	
	Obligaciones Seguros de Decesos Y0010	Resto de obligaciones de (re)seguros vida y enfermedad Y0020	Obligaciones Seguros de Decesos Y0030	Resto de obligaciones de (re)seguros vida y enfermedad Y0040
Otras obligaciones de (rea)seguro de vida y enfermedad				
Mejor estimación neta más provisiones calculadas en su conjunto	X0010			

ANEXO III: Modelos Grupo Mutuality

Modelo S.02.01. 02 Balance

Ejercicio 2022

Fondo de disponibilidad limitada o parte restante		Z0020	Entidad GRP2131
Número del fondo/cartera		Z0030	GRP2131
ACTIVO		Valor Solvencia II	Valor contable
		C0010	C0020
Fondo de comercio	R0010		0,00
Comisiones anticipadas y otros costes de adquisición	R0020		8.133,06
Inmovilizado intangible	R0030	0,00	823.637,75
Activos por impuesto diferido	R0040	90.950.023,62	28.913.998,41
Activos y derechos de reembolso por retribuciones a largo plazo al personal	R0050	0,00	0,00
Inmovilizado material para uso propio	R0060	46.438.418,70	20.135.724,27
Inversiones (distintas de los activos que se posean para contratos "index-linked" y "unit-linked")	R0070	9.324.950.640,31	9.076.378.626,91
Inmuebles (ajenos a los destinados al uso propio)	R0080	693.359.148,65	577.649.512,41
Participaciones	R0090	3.000,00	3.000,00
Acciones	R0100	246.650.590,93	246.650.590,93
Acciones - cotizadas	R0110	242.379.069,76	243.379.069,76
Acciones - no cotizadas	R0120	4.271.521,17	3.271.521,17
Bonos	R0130	7.880.136.989,33	7.747.274.612,17
Deuda Pública	R0140	4.433.945.762,06	4.376.305.530,54
Deuda privada	R0150	3.132.468.533,93	3.088.121.720,50
Activos financieros estructurados	R0160	312.653.485,79	281.778.368,94
Titulaciones de activos	R0170	1.069.207,55	1.068.992,19
Fondos de inversión	R0180	504.800.911,40	504.800.911,40
Derivados	R0190	0,00	0,00
Depósitos distintos de los activos equivalentes al efectivo	R0200	0,00	0,00
Otras inversiones	R0210	0,00	0,00
Activos poseídos para contratos "index-linked" y "unit-linked"	R0220	0,00	0,00
Préstamos con y sin garantía hipotecaria	R0230	1.743,76	1.743,76
Anticipos sobre pólizas	R0240	0,00	0,00
A personas físicas	R0250	0,00	0,00
Otros	R0260	1.743,76	1.743,76
Importes recuperables del reaseguro	R0270	3.150.905,63	3.325.498,58
Seguros distintos del seguro de vida, y de salud similares a los seguros distintos del seguro de vida.	R0280	71.110,90	71.110,90
Seguros distintos del seguro de vida, excluidos los de salud	R0290	70.723,58	70.723,58
Seguros de salud similares a los seguros distintos del seguro de vida	R0300	387,32	387,32
Seguros de vida, y de salud similares a los de vida, excluidos los de salud y los "index-linked" y "unit-linked"	R0310	3.079.794,73	3.254.387,68
Seguros de salud similares a los seguros de vida	R0320	0,00	3.200.458,73
Seguros de vida, excluidos los de salud y los "index-linked" y "unit-linked"	R0330	3.079.794,73	53.928,95
Seguros de vida "index-linked" y "unit-linked"	R0340	0,00	0,00
Depósitos constituidos por reaseguro aceptado	R0350	0,00	0,00
Créditos por operaciones de seguro directo y coaseguro	R0360	14.471.145,56	14.471.145,56
Créditos por operaciones de reaseguro	R0370	54.065,97	54.065,97
Otros créditos	R0380	9.273.137,50	9.273.137,50
Acciones propias	R0390	0,00	0,00
Accionistas y mutualistas por desembolsos exigidos	R0400	0,00	0,00
Efectivo y otros activos líquidos equivalentes	R0410	424.736.918,92	424.736.918,92
Otros activos, no consignados en otras partidas	R0420	0,00	119.874.627,22
TOTAL ACTIVO	R0500	9.914.026.999,97	9.697.997.257,91

Modelo S.02.01. 02 Balance

Ejercicio 2022

PASIVO	Valor Solvencia II	Valor contable
	C0010	C0020
Provisiones técnicas - seguros distintos del seguro de vida	R0510 5.598.389,16	3.834.589,04
Provisiones técnicas - seguros distintos del seguro de vida (Excluidos los de enfermedad)	R0520 0,00	0,00
PT calculadas en su conjunto	R0530 0,00	
Mejor estimación (ME)	R0540 0,00	
Margen de riesgo (MR)	R0550 0,00	
Provisiones técnicas - seguros de salud (similares a los seguros distintos del seguro de vida)	R0560 5.598.389,16	3.834.589,04
PT calculadas en su conjunto	R0570 0,00	
Mejor estimación (ME)	R0580 5.527.403,53	
Margen de riesgo (MR)	R0590 70.985,63	
Provisiones técnicas - seguros de vida (excluidos "index-linked" y "unit-linked")	R0600 8.597.627.233,07	9.917.261.177,76
Provisiones técnicas - seguros de salud (similares a los seguros de vida)	R0610 0,00	0,00
PT calculadas en su conjunto	R0620 0,00	
Mejor estimación (ME)	R0630 0,00	
Margen de riesgo (MR)	R0640 0,00	
Provisiones técnicas - seguros de vida (excluidos los de salud y los "index-linked" y "unit-linked")	R0650 8.597.627.233,07	9.917.261.177,76
PT calculadas en su conjunto	R0660 0,00	
Mejor estimación (ME)	R0670 8.488.612.308,79	
Margen de riesgo (MR)	R0680 109.014.924,28	
Provisiones técnicas - "index-linked" y "unit-linked"	R0690 0,00	0,00
PT calculadas en su conjunto	R0700 0,00	
Mejor estimación (ME)	R0710 0,00	
Margen de riesgo (MR)	R0720 0,00	
Otras provisiones técnicas	R0730	0,00
Pasivo contingente	R0740 0,00	0,00
Otras provisiones no técnicas	R0750 0,00	0,00
Provisión para pensiones y obligaciones similares	R0760 0,00	0,00
Depósitos recibidos por reaseguro cedido	R0770 0,00	0,00
Pasivos por impuesto diferidos	R0780 272.458.641,55	14.239.350,09
Derivados	R0790 0,00	0,00
Deudas con entidades de crédito	R0800 0,00	0,00
Pasivos financieros distintos de las deudas con entidades de crédito	R0810 11.614.633,72	11.614.633,72
Deudas por operaciones de seguro y coaseguro	R0820 175.834,97	175.834,97
Deudas por operaciones de reaseguro	R0830 17.594.130,35	1.172.722,72
Otras deudas y partidas a pagar	R0840 331.454,55	331.454,55
Pasivos subordinados	R0850 0,00	0,00
Pasivos subordinados no incluidos en los fondos propios básicos (FPB)	R0860 0,00	0,00
Pasivos subordinados incluidos en los fondos propios básicos FPB	R0870 0,00	0,00
Otros pasivos, no consignados en otras partidas	R0880 1.063.999,60	-669.530.358,70
TOTAL PASIVO	R0900 8.906.464.316,97	9.279.099.404,15
EXCESO DE LOS ACTIVOS RESPECTO A LOS PASIVOS	R1000 1.007.562.683,00	418.897.853,76

Modelo S.05.01. Primas, siniestralidad y gastos, por líneas de negocio

Ejercicio 2022

		Obligaciones de seguro y de reaseguro proporcional distinto del seguro de vida					
		Seguro de gastos médicos C0010	Seguro de protección de ingresos C0020	Seguro de accidentes laborales C0030	Seguro de responsabilidad civil de vehículos automóviles C0040	Otro seguro de vehículos automóviles C0050	Seguro marítimo, de aviación y transporte C0060
Primas devengadas							
Seguro directo - bruto	R0110	26.235.188,47	131.220,68	0,00	0,00	0,00	0,00
Reaseguro aceptado proporcional - Bruto	R0120	0,00	0,00	0,00	0,00	0,00	0,00
Reaseguro cedido (Participación del reaseguro)	R0140	8.214.885,13	43.091,23	0,00	0,00	0,00	0,00
Importe neto	R0200	18.020.303,34	88.129,45	0,00	0,00	0,00	0,00
Primas imputadas							
Seguro directo - bruto	R0210	26.234.847,98	90.274,04	0,00	0,00	0,00	0,00
Reaseguro aceptado proporcional - Bruto	R0220	0,00	0,00	0,00	0,00	0,00	0,00
Reaseguro cedido (Participación del reaseguro)	R0240	8.214.885,13	43.091,23	0,00	0,00	0,00	0,00
Importe neto	R0300	18.019.962,85	47.182,81	0,00	0,00	0,00	0,00
Siniestralidad (Siniestros incurridos)							
Seguro directo - bruto	R0310	25.777.286,59	66.198,59	0,00	0,00	0,00	0,00
Reaseguro aceptado proporcional - Bruto	R0320	0,00	0,00	0,00	0,00	0,00	0,00
Reaseguro cedido (Participación del reaseguro)	R0340	7.616.291,33	11.121,44	0,00	0,00	0,00	0,00
Importe neto	R0400	18.160.995,26	55.077,15	0,00	0,00	0,00	0,00
Variación de otras provisiones técnicas							
Seguro directo - bruto	R0410	0,00	0,00	0,00	0,00	0,00	0,00
Reaseguro aceptado proporcional - Bruto	R0420	0,00	0,00	0,00	0,00	0,00	0,00
Reaseguro cedido (Participación del reaseguro)	R0440	0,00	0,00	0,00	0,00	0,00	0,00
Importe neto	R0500	0,00	0,00	0,00	0,00	0,00	0,00
Gastos técnicos							
Importe neto	R0550	607.325,91	0,00	0,00	0,00	0,00	0,00
Gastos administrativos							
Importe bruto - Seguro directo	R0610	267.411,93	0,00	0,00	0,00	0,00	0,00
Importe bruto - Reaseguro proporcional aceptado	R0620	0,00	0,00	0,00	0,00	0,00	0,00
Cuota de los reaseguradores	R0640	0,00	0,00	0,00	0,00	0,00	0,00
Importe neto	R0700	267.411,93	0,00	0,00	0,00	0,00	0,00
Gastos de gestión de inversiones							
Importe bruto - Seguro directo	R0710	6.300,48	0,00	0,00	0,00	0,00	0,00
Importe bruto - Reaseguro proporcional aceptado	R0720	0,00	0,00	0,00	0,00	0,00	0,00
Cuota de los reaseguradores	R0740	0,00	0,00	0,00	0,00	0,00	0,00
Importe neto	R0800	6.300,48	0,00	0,00	0,00	0,00	0,00
Gastos de gestión de siniestros							
Importe bruto - Seguro directo	R0810	224.943,59	0,00	0,00	0,00	0,00	0,00
Importe bruto - Reaseguro proporcional aceptado	R0820	0,00	0,00	0,00	0,00	0,00	0,00
Cuota de los reaseguradores	R0840	0,00	0,00	0,00	0,00	0,00	0,00
Importe neto	R0900	224.943,59	0,00	0,00	0,00	0,00	0,00
Gastos de adquisición							
Importe bruto - Seguro directo	R0910	71.652,26	0,00	0,00	0,00	0,00	0,00
Importe bruto - Reaseguro proporcional aceptado	R0920	0,00	0,00	0,00	0,00	0,00	0,00
Cuota de los reaseguradores	R0940	0,00	0,00	0,00	0,00	0,00	0,00
Importe neto	R1000	71.652,26	0,00	0,00	0,00	0,00	0,00
Gastos generales							
Importe bruto - Seguro directo	R1010	37.017,65	0,00	0,00	0,00	0,00	0,00
Importe bruto - Reaseguro proporcional aceptado	R1020	0,00	0,00	0,00	0,00	0,00	0,00
Cuota de los reaseguradores	R1040	0,00	0,00	0,00	0,00	0,00	0,00
Importe neto	R1100	37.017,65	0,00	0,00	0,00	0,00	0,00

Modelo S.05.01. Primas, siniestralidad y gastos, por líneas de negocio

Ejercicio 2022

		Obligaciones de seguro y de reaseguro proporcional distinto del seguro de vida					
		Seguro de incendio y otros daños a los bienes C0070	Seguro de responsabilidad civil general C0080	Seguro de crédito y caución C0090	Seguro de defensa jurídica C0100	Seguro de asistencia C0110	Pérdidas pecuniarias diversas C0120
Primas devengadas							
Seguro directo - bruto	R0110						
Reaseguro aceptado proporcional - Bruto	R0120						
Reaseguro cedido (Participación del reaseguro)	R0140						
Importe neto	R0200						
Primas imputadas							
Seguro directo - bruto	R0210						
Reaseguro aceptado proporcional - Bruto	R0220						
Reaseguro cedido (Participación del reaseguro)	R0240						
Importe neto	R0300						
Siniestralidad (Siniestros incurridos)							
Seguro directo - bruto	R0310						
Reaseguro aceptado proporcional - Bruto	R0320						
Reaseguro cedido (Participación del reaseguro)	R0340						
Importe neto	R0400						
Variación de otras provisiones técnicas							
Seguro directo - bruto	R0410						
Reaseguro aceptado proporcional - Bruto	R0420						
Reaseguro cedido (Participación del reaseguro)	R0440						
Importe neto	R0500						
Gastos técnicos	R0550						
Gastos administrativos							
Importe bruto - Seguro directo	R0610						
Importe bruto - Reaseguro proporcional aceptado	R0620						
Importe bruto - Reaseguro no proporcional aceptado	R0630						
Cuota de los reaseguradores	R0640						
Importe neto	R0700						
Gastos de gestión de inversiones							
Importe bruto - Seguro directo	R0710						
Importe bruto - Reaseguro proporcional aceptado	R0720						
Cuota de los reaseguradores	R0740						
Importe neto	R0800						
Gastos de gestión de siniestros							
Importe bruto - Seguro directo	R0810						
Importe bruto - Reaseguro proporcional aceptado	R0820						
Cuota de los reaseguradores	R0840						
Importe neto	R0900						
Gastos de adquisición							
Importe bruto - Seguro directo	R0910						
Importe bruto - Reaseguro proporcional aceptado	R0920						
Cuota de los reaseguradores	R0940						
Importe neto	R1000						
Gastos generales							
Importe bruto - Seguro directo	R1010						
Importe bruto - Reaseguro proporcional aceptado	R1020						
Cuota de los reaseguradores	R1040						
Importe neto	R1100						

Modelo S.05.01. Primas, siniestralidad y gastos, por líneas de negocio

Ejercicio 2022

		Obligaciones de reaseguro no proporcional distinto del seguro de vida				Total C0200
		Reaseguro no proporcional de enfermedad C0130	Reaseguro no proporcional de responsabilidad civil por daños C0140	Reaseguro no proporcional marítimo, de aviación y transporte C0150	Reaseguro no proporcional de daños a los bienes C0160	
Primas devengadas						
Seguro directo - bruto	R0110					26.366.409,15
Reaseguro aceptado proporcional - Bruto	R0120					0,00
Reaseguro aceptado no proporcional - Bruto	R0130	0,00	0,00	0,00	0,00	0,00
Reaseguro cedido (Participación del reaseguro)	R0140	0,00	0,00	0,00	0,00	8.257.976,36
Importe neto	R0200	0,00	0,00	0,00	0,00	18.108.432,79
Primas imputadas						
Seguro directo - bruto	R0210					26.325.122,02
Reaseguro aceptado proporcional - Bruto	R0220					0,00
Reaseguro aceptado no proporcional - Bruto	R0230	0,00	0,00	0,00	0,00	0,00
Reaseguro cedido (Participación del reaseguro)	R0240	0,00	0,00	0,00	0,00	8.257.976,36
Importe neto	R0300	0,00	0,00	0,00	0,00	18.067.145,66
Siniestralidad (Siniestros incurridos)						
Seguro directo - bruto	R0310					25.843.485,18
Reaseguro aceptado proporcional - Bruto	R0320					0,00
Reaseguro aceptado no proporcional - Bruto	R0330	0,00	0,00	0,00	0,00	0,00
Reaseguro cedido (Participación del reaseguro)	R0340	0,00	0,00	0,00	0,00	7.627.412,77
Importe neto	R0400	0,00	0,00	0,00	0,00	18.216.072,41
Variación de otras provisiones técnicas						
Seguro directo - bruto	R0410					0,00
Reaseguro aceptado proporcional - Bruto	R0420					0,00
Reaseguro aceptado no proporcional - Bruto	R0430	0,00	0,00	0,00	0,00	0,00
Reaseguro cedido (Participación del reaseguro)	R0440	0,00	0,00	0,00	0,00	0,00
Importe neto	R0500	0,00	0,00	0,00	0,00	0,00
Gastos técnicos	R0550	0,00	0,00	0,00	0,00	607.325,91
Gastos administrativos						
Importe bruto - Seguro directo	R0610					267.411,93
Importe bruto - Reaseguro proporcional aceptado	R0620					0,00
Importe bruto - Reaseguro no proporcional aceptado	R0630	0,00	0,00	0,00	0,00	0,00
Cuota de los reaseguradores	R0640	0,00	0,00	0,00	0,00	0,00
Importe neto	R0700	0,00	0,00	0,00	0,00	267.411,93
Gastos de gestión de inversiones						
Importe bruto - Seguro directo	R0710					6.300,48
Importe bruto - Reaseguro proporcional aceptado	R0720					0,00
Importe bruto - Reaseguro no proporcional aceptado	R0730	0,00	0,00	0,00	0,00	0,00
Cuota de los reaseguradores	R0740	0,00	0,00	0,00	0,00	0,00
Importe neto	R0800	0,00	0,00	0,00	0,00	6.300,48
Gastos de gestión de siniestros						
Importe bruto - Seguro directo	R0810					224.943,59
Importe bruto - Reaseguro proporcional aceptado	R0820					0,00
Importe bruto - Reaseguro no proporcional aceptado	R0830	0,00	0,00	0,00	0,00	0,00
Cuota de los reaseguradores	R0840	0,00	0,00	0,00	0,00	0,00
Importe neto	R0900	0,00	0,00	0,00	0,00	224.943,59
Gastos de adquisición						
Importe bruto - Seguro directo	R0910					71.652,26
Importe bruto - Reaseguro proporcional aceptado	R0920					0,00
Importe bruto - Reaseguro no proporcional aceptado	R0930	0,00	0,00	0,00	0,00	0,00
Cuota de los reaseguradores	R0940	0,00	0,00	0,00	0,00	0,00
Importe neto	R1000	0,00	0,00	0,00	0,00	71.652,26
Gastos generales						
Importe bruto - Seguro directo	R1010					37.017,65
Importe bruto - Reaseguro proporcional aceptado	R1020					0,00
Importe bruto - Reaseguro no proporcional aceptado	R1030	0,00	0,00	0,00	0,00	0,00
Cuota de los reaseguradores	R1040	0,00	0,00	0,00	0,00	0,00
Importe neto	R1100	0,00	0,00	0,00	0,00	37.017,65
Otros gastos	R1200					1.179,83
Total gastos	R1300					608.505,74

Modelo S.05.01. Primas, siniestralidad y gastos, por líneas de negocio

Ejercicio 2022

	Obligaciones de seguro de vida					
	Seguro de enfermedad	Seguro con participación en beneficios	Seguro vinculado a índices y a fondos de inversión	Otro seguro de vida	Rentas derivadas de contratos de seguro distinto del de vida y correspondientes a obligaciones de seguro de enfermedad	Rentas derivadas de contratos de seguro distinto del de vida y correspondientes a obligaciones de seguro distintas de las obligaciones de seguro de enfermedad
	C0210	C0220	C0230	C0240	C0250	C0260
Primas devengadas						
Importe bruto	R1410	0,00	515.373.498,34	0,00	129.593.395,76	0,00
Reaseguro cedido (Participación del reaseguro)	R1420	0,00	24.564.993,75	0,00	159.185,08	0,00
Importe neto	R1500	0,00	490.808.504,59	0,00	129.434.210,68	0,00
Primas imputadas						
Importe bruto	R1510	0,00	515.375.134,84	0,00	129.444.933,40	0,00
Reaseguro cedido (Participación del reaseguro)	R1520	0,00	24.564.993,75	0,00	159.185,08	0,00
Importe neto	R1600	0,00	490.810.141,09	0,00	129.285.748,32	0,00
Siniestralidad (Siniestros incurridos)						
Importe bruto	R1610	0,00	204.939.039,40	0,00	126.476.572,71	0,00
Reaseguro cedido (Participación del reaseguro)	R1620	0,00	17.935.722,89	0,00	63.294,83	0,00
Importe neto	R1700	0,00	187.003.316,51	0,00	126.413.277,88	0,00
Variación de otras provisiones técnicas						
Importe bruto	R1710	0,00	493.473.813,27	0,00	91.409.785,93	0,00
Reaseguro cedido (Participación del reaseguro)	R1720	0,00	328.408,54	0,00	0,00	0,00
Importe neto	R1800	0,00	493.145.404,73	0,00	91.409.785,93	0,00
Gastos técnicos	R1900	0,00	99.085.567,27	0,00	14.809.548,65	0,00
Gastos administrativos						
Importe bruto	R1910	0,00	2.546.227,85	0,00	380.564,86	0,00
Cuota de los reaseguradores	R1920	0,00	0,00	0,00	0,00	0,00
Importe neto	R2000	0,00	2.546.227,85	0,00	380.564,86	0,00
Gastos de gestión de inversiones						
Importe bruto	R2010	0,00	84.578.598,82	0,00	12.641.304,97	0,00
Cuota de los reaseguradores	R2020	0,00	0,00	0,00	0,00	0,00
Importe neto	R2100	0,00	84.578.598,82	0,00	12.641.304,97	0,00
Gastos de gestión de siniestros						
Importe bruto	R2110	0,00	2.141.855,27	0,00	320.126,44	0,00
Cuota de los reaseguradores	R2120	0,00	0,00	0,00	0,00	0,00
Importe neto	R2200	0,00	2.141.855,27	0,00	320.126,44	0,00
Gastos de adquisición						
Importe bruto	R2210	0,00	7.784.831,57	0,00	1.163.538,19	0,00
Cuota de los reaseguradores	R2220	0,00	0,00	0,00	0,00	0,00
Importe neto	R2300	0,00	7.784.831,57	0,00	1.163.538,19	0,00
Gastos generales						
Importe bruto	R2310	0,00	2.034.053,76	0,00	304.014,19	0,00
Cuota de los reaseguradores	R2320	0,00	0,00	0,00	0,00	0,00
Importe neto	R2400	0,00	2.034.053,76	0,00	304.014,19	0,00
Importe total de los rescates	R2700	0,00	61.195.839,51	0,00	17.326.565,28	0,00

Modelo S.05.01. Primas, siniestralidad y gastos, por líneas de negocio

Ejercicio 2022

		Obligaciones de reaseguro de vida		TOTAL C0300
		Reaseguro de enfermedad C0270	Reaseguro de vida C0280	
Primas devengadas				
Importe bruto	R1410	0,00	0,00	644.966.894,10
Reaseguro cedido (Participación del reaseguro)	R1420	0,00	0,00	24.724.178,83
Importe neto	R1500	0,00	0,00	620.242.715,27
Primas imputadas				
Importe bruto	R1510	0,00	0,00	644.820.068,24
Reaseguro cedido (Participación del reaseguro)	R1520	0,00	0,00	24.724.178,83
Importe neto	R1600	0,00	0,00	620.095.889,41
Siniestralidad (Siniestros incurridos)				
Importe bruto	R1610	0,00	0,00	331.415.612,11
Reaseguro cedido (Participación del reaseguro)	R1620	0,00	0,00	17.999.017,72
Importe neto	R1700	0,00	0,00	313.416.594,39
Variación de otras provisiones técnicas				
Importe bruto	R1710	0,00	0,00	584.883.599,20
Reaseguro cedido (Participación del reaseguro)	R1720	0,00	0,00	328.408,54
Importe neto	R1800	0,00	0,00	584.555.190,66
Gastos técnicos				
Importe bruto	R1900	0,00	0,00	113.895.115,92
Gastos administrativos				
Importe bruto	R1910	0,00	0,00	2.926.792,71
Cuota de los reaseguradores	R1920	0,00	0,00	0,00
Importe neto	R2000	0,00	0,00	2.926.792,71
Gastos de gestión de inversiones				
Importe bruto	R2010	0,00	0,00	97.219.903,79
Cuota de los reaseguradores	R2020	0,00	0,00	0,00
Importe neto	R2100	0,00	0,00	97.219.903,79
Gastos de gestión de siniestros				
Importe bruto	R2110	0,00	0,00	2.461.981,71
Cuota de los reaseguradores	R2120	0,00	0,00	0,00
Importe neto	R2200	0,00	0,00	2.461.981,71
Gastos de adquisición				
Importe bruto	R2210	0,00	0,00	8.948.369,76
Cuota de los reaseguradores	R2220	0,00	0,00	0,00
Importe neto	R2300	0,00	0,00	8.948.369,76
Gastos generales				
Importe bruto	R2310	0,00	0,00	2.338.067,95
Cuota de los reaseguradores	R2320	0,00	0,00	0,00
Importe neto	R2400	0,00	0,00	2.338.067,95
Otros gastos				
Importe bruto	R2500			378.197,41
Total gastos				
Importe bruto	R2600			114.273.313,33
Importe total de los rescates				
Importe bruto	R2700	0,00	0,00	78.522.404,79

Modelo S.22.01.21 Impacto de las medidas de garantías a largo plazo y las medidas transitorias

Ejercicio 2022

		Importe con medidas de garantías a largo plazo y medidas transitorias C0010	Impacto de las medidas de garantías a largo plazo y las medidas transitorias (enfoque gradual)								
			Sin medida transitoria sobre las provisiones técnicas C0020	Impacto de la medida transitoria sobre las provisiones técnicas C0030	Sin medida transitoria sobre el tipo de interés C0040	Impacto de la medida transitoria sobre el tipo de interés C0050	Sin ajuste por volatilidad y sin otras medidas transitorias C0060	Impacto del ajuste por volatilidad fijado en cero C0070	Sin ajuste por casamiento ni todas las demás medidas transitorias C0080	Impacto del ajuste por casamiento fijado en cero C0090	Impacto de todas las medidas de garantías a largo plazo y las medidas transitorias C0100
Provisiones técnicas	R0010	8.603.225.622,23	8.603.225.622,23	0,00	8.603.225.622,23	0,00	8.749.199.389,79	145.973.767,56	8.749.199.389,79	0,00	145.973.767,56
Fondos propios básicos	R0020	1.003.976.152,58	1.003.976.152,58	0,00	1.003.976.152,58	0,00	895.682.994,02	-108.293.158,56	895.682.994,02	0,00	-108.293.158,56
Excedente de los activos respecto a los pasivos	R0030	1.007.562.683,00	1.007.562.683,00	0,00	1.007.562.683,00	0,00	899.269.524,44	-108.293.158,56	899.269.524,44	0,00	-108.293.158,56
Fondos propios restringidos debido a fondos de disponibilidad limitada y carteras sujetas a ajuste por casamiento	R0040	0,00	0,00	0,00	0,00	0,00	0,00	0,00	0,00	0,00	0,00
Fondos propios admisibles para cubrir el capital de solvencia obligatorio	R0050	1.003.976.152,58	1.003.976.152,58	0,00	1.003.976.152,58	0,00	895.682.994,02	-108.293.158,56	895.682.994,02	0,00	-108.293.158,56
Nivel 1	R0060	1.003.976.152,58	1.003.976.152,58	0,00	1.003.976.152,58	0,00	895.682.994,02	-108.293.158,56	895.682.994,02	0,00	-108.293.158,56
Nivel 2	R0070	0,00	0,00	0,00	0,00	0,00	0,00	0,00	0,00	0,00	0,00
Nivel 3	R0080	0,00	0,00	0,00	0,00	0,00	0,00	0,00	0,00	0,00	0,00
Capital de solvencia obligatorio	R0090	660.009.711,27	660.009.711,27	0,00	660.009.711,27	0,00	695.363.303,12	35.353.591,85	695.363.303,12	0,00	35.353.591,85

Modelo S.23.01.21 Fondos Propios

Ejercicio 2022

Fondos propios básicos		Total	Nivel 1	Nivel 1	Nivel 2	Nivel 3
		C0010	No restringido C0020	Restringido C0030	C0040	C0050
Capital social ordinario (incluidas las acciones propias)	R0010	0,00	0,00		0,00	
Capital social exigido, pero no desembolso, no disponible a nivel de grupo	R0020	0,00	0,00		0,00	
Prima de emisión correspondientes al capital social ordinario	R0030	0,00	0,00		0,00	
Fondo mutual inicial	R0040	205.560.000,00	205.560.000,00		0,00	
Cuentas mutuales subordinadas	R0050	0,00		0,00	0,00	0,00
Cuentas mutuales subordinadas no disponibles a nivel de grupo	R0060	0,00		0,00	0,00	0,00
Fondos excedentarios	R0070	0,00	0,00			
Fondos excedentarios no disponibles a nivel de grupo	R0080	0,00	0,00			
Acciones preferentes	R0090	0,00		0,00	0,00	0,00
Acciones preferentes no disponibles a nivel de grupo	R0100	0,00		0,00	0,00	0,00
Primas de emisión de acciones y participaciones preferentes	R0110	0,00		0,00	0,00	0,00
Primas de emisión de acciones y participaciones preferentes no disponibles a nivel de grupo	R0120	0,00		0,00	0,00	0,00
Reserva de conciliación (grupo)	R0130	802.002.683,00	802.002.683,00			
Pasivos subordinados	R0140	0,00		0,00	0,00	0,00
Pasivos subordinados no disponibles a nivel de grupo	R0150	0,00		0,00	0,00	0,00
Importe equivalente al valor de los activos por impuestos diferidos netos	R0160	0,00				0,00
Activos por impuestos diferidos no disponibles a nivel de grupo	R0170	0,00				0,00
Otros elementos aprobados por la autoridad supervisora como fondos propios básicos no especificados anteriormente	R0180	0,00	0,00	0,00	0,00	0,00
Fondos propios no disponibles asociados a entidades no pertenecientes al EEE, debido a restricciones locales, reglamentarias o de otra índole a nivel de grupo	R0190	0,00	0,00	0,00	0,00	0,00
Intereses minoritarios a nivel de grupo	R0200	0,00	0,00	0,00	0,00	0,00
Intereses minoritarios no disponibles a nivel de grupo	R0210	3.586.530,42	3.586.530,42	0,00	0,00	0,00

Modelo S.23.01.21 Fondos Propios

Ejercicio 2022

Fondos propios básicos

Fondos propios de los estados financieros que no deban estar representados mediante la reserva de conciliación y no cumplan los criterios para su clasificación como fondos propios de Solvencia II		Total
		C0010
Fondos propios de los estados financieros que no deban estar representados mediante la reserva de conciliación y no cumplan los criterios para su clasificación como fondos propios de Solvencia II	R0220	0,00

Deducciones no incluidas en la reserva de conciliación		Total	Nivel 1 No restringido	Nivel 1 Restringido	Nivel 2	Nivel 3
		C0010	C0020	C0030	C0040	C0050
Deducciones por participaciones en otras empresas financieras incluidas las empresas no reguladas que desarrollan actividades financieras	R0230	0,00	0,00	0,00	0,00	0,00
De las cuales: deducciones de conformidad con el artículo 228 de la Directiva 2009/138/CE	R0240	0,00	0,00	0,00	0,00	
Deducciones por participaciones en caso de indisponibilidad de información (Artículo 229)	R0250	0,00	0,00	0,00	0,00	0,00
Deducción por participaciones incluidas por el método de deducción y agregación cuando se utiliza una combinación de métodos	R0260	0,00	0,00	0,00	0,00	0,00
Total de elementos de los fondos propios no disponibles a nivel de grupo	R0270	3.586.530,42	3.586.530,42	0,00	0,00	0,00
Total de deducciones	R0280	3.586.530,42	3.586.530,42	0,00	0,00	0,00

Total fondos propios básicos después de deducciones (Grupo)		Total	Nivel 1 No restringido	Nivel 1 Restringido	Nivel 2	Nivel 3
		C0010	C0020	C0030	C0040	C0050
Total fondos propios básicos después de deducciones (grupo)	R0290	1.003.976.152,58	1.003.976.152,58	0,00	0,00	0,00

Modelo S.23.01.21 Fondos Propios

Ejercicio 2022

Fondos propios complementarios

Fondos propios complementarios		Total	Nivel 1 No restringido	Nivel 1 Restringido	Nivel 2	Nivel 3
		C0010	C0020	C0030	C0040	C0050
Capital social ordinario no desembolsado ni exigido	R0300	0,00			0,00	
Fondo mutual inicial no desembolsado ni exigido	R0310	0,00			0,00	
Capital social de acciones preferentes no desembolsado ni exigido	R0320	0,00			0,00	0,00
Compromiso jurídicamente vinculante de suscribir y pagar pasivos subordinados a la vista	R0330	0,00			0,00	0,00
Cartas de crédito y garantías establecidas en el artículo 96.2 de la Directiva	R0340	0,00			0,00	
Cartas de crédito y garantías distintas de las previstas en el artículo 96.2 de la Directiva	R0350	0,00			0,00	0,00
Derramas adicionales exigidas a los miembros previstas en el artículo 96, apartado 3, párrafo primero, de la Directiva 2009/138/CE	R0360	0,00			0,00	
Derramas adicionales exigidas a los miembros distintas de las previstas en el artículo 96, apartado 3, párrafo primero, de la Directiva 2009/138/CE	R0370	0,00			0,00	0,00
Fondos propios complementarios no disponibles, a nivel de grupo	R0380	0,00			0,00	0,00
Otros fondos propios complementarios	R0390	0,00			0,00	0,00
Total de fondos propios complementarios	R0400	0,00			0,00	0,00

Fondos propios de otros sistemas financieros

Fondos propios de otros sectores financieros		Total	Nivel 1 No restringido	Nivel 1 Restringido	Nivel 2	Nivel 3
		C0010	C0020	C0030	C0040	C0050
Empresas de inversión y entidades de crédito	R0410	0,00	0,00	0,00	0,00	
Fondos de pensiones de empleo	R0420	0,00	0,00	0,00	0,00	0,00
Entidades no reguladas que desarrollan actividades financieras	R0430	0,00	0,00	0,00	0,00	
Total de fondos propios de otros sectores financieros	R0440	0,00	0,00	0,00	0,00	0,00

Fondos propios cuando se utiliza el método de deducción y agregación, exclusivamente o en combinación con el método 1

Fondos propios cuando se utiliza el método de deducción y agregación, exclusivamente o en combinación con el método 1		Total	Nivel 1 No restringido	Nivel 1 Restringido	Nivel 2	Nivel 3
		C0010	C0020	C0030	C0040	C0050
Fondos propios agregados cuando se utiliza el método de deducción y agregación y una combinación de métodos	R0450	0,00	0,00	0,00	0,00	0,00
Fondos propios agregados cuando se utiliza el método de deducción y agregación y una combinación de métodos sin operaciones intragrupo	R0460	0,00	0,00	0,00	0,00	0,00

Modelo S.23.01.21 Fondos Propios

Ejercicio 2022

Fondos propios disponibles y admisibles

Fondos propios disponibles y admisibles		Total	Nivel 1 No restringido	Nivel 1 Restringido	Nivel 2	Nivel 3
		C0010	C0020	C0030	C0040	C0050
Total de fondos propios disponibles para cubrir el CSO del grupo consolidado	R0520	1.003.976.152,58	1.003.976.152,58	0,00	0,00	0,00
Total de fondos propios disponibles para cubrir el CSO del grupo consolidado mínimo	R0530	1.003.976.152,58	1.003.976.152,58	0,00	0,00	
Total de fondos propios admisibles para cubrir el CSO del grupo consolidado	R0560	1.003.976.152,58	1.003.976.152,58	0,00	0,00	0,00
Total de fondos propios admisibles para cubrir el CSO del grupo consolidado mínimo	R0570	1.003.976.152,58	1.003.976.152,58	0,00	0,00	
CSO consolidado del grupo	R0590	660.009.711,27				
CSO del grupo consolidado mínimo	R0610	165.002.427,82				
Ratio entre fondos propios admisibles y CSO del grupo consolidado (excluidos otros sectores financieros y las empresas incluidas por el método de deducción y agregación)	R0630	1,5211				
Ratio entre fondos propios admisibles y CSO del grupo consolidado	R0650	6,08				
Total de fondos propios admisibles para cubrir el CSO del grupo consolidado (incluidos los fondos propios de otros sectores financieros y de las empresas incluidas por el método de deducción y agregación)	R0660	1.003.976.152,58	1.003.976.152,58	0,00	0,00	0,00
CSO de las entidades incluidas por el método de deducción y agregación	R0670	0,00				
CSO del grupo	R0680	660.009.711,27				
Ratio entre fondos propios admisibles y CSO del grupo (incluidos otros sectores financieros y las empresas incluidas por el método de deducción y agregación)	R0690	1,52				

Reserva de reconciliación

Reserva de reconciliación	Total
	C0060
Exceso de los activos respecto a los pasivos	R0700 1.007.562.683,00
Acciones propias (poseídas directa e indirectamente)	R0710 0,00
Dividendos y distribuciones previsibles	R0720 0,00
Otros elementos de los fondos propios básicos	R0730 205.560.000,00
Ajuste de elementos de fondos propios restringidos respecto a fondos de disponibilidad limitada	R0740 0,00
Total Reserva de reconciliación	R0760 802.002.683,00

Beneficios esperados incluidos en primas futuras

Beneficios esperados	Total
	C0060
Beneficios previstos incluidos en primas futuras (BPIPF) - Actividades de seguros de vida	R0770 248.525.127,89
Beneficios previstos incluidos en primas futuras (BPIPF) - Actividades de seguros distintos del seguro de vida	R0780 0,00
Total BPIPF	R0790 248.525.127,89

Modelo S.25.01.21 Capital de solvencia obligatorio para entidades que utilicen la fórmula estándar

Ejercicio 2022

Nombre del Fondo de disponibilidad limitada/Cartera sujeta a ajuste por casamiento o parte restante X0010C0050 Entidad GRP2131
Número del fondo/cartera NF GRP2131

Nombre del Fondo de disponibilidad limitada/Cartera sujeta a ajuste por casamiento o parte restante		Capital de solvencia obligatorio neto	Capital de solvencia obligatorio bruto	Asignación del ajuste por FDL y CSAC
		C0030	C0040	C0050
Riesgo de mercado	R0010	764.149.454,84	753.851.384,85	0,00
Riesgo de incumplimiento de contraparte	R0020	25.920.541,25	25.920.541,25	0,00
Riesgo de suscripción de seguro de vida	R0030	239.069.570,35	127.011.256,88	0,00
Riesgo de suscripción de seguros de salud	R0040	1.473.580,42	1.473.580,42	0,00
Riesgo de suscripción de seguros distintos del seguro de vida	R0050	0,00	0,00	0,00
Diversificación	R0060	-166.405.194,08	-105.103.011,71	
Riesgo del inmovilizado intangible	R0070	0,00	0,00	
Capital de solvencia obligatorio básico	R0100	864.207.952,78	803.153.751,69	

Cálculo del Capital de Solvencia Obligatorio		Importe
		C0100
Ajuste por la agregación del CSO nocional para FDL/CSAC	R0120	0,00
Riesgo operacional	R0130	38.364.577,50
Capacidad de absorción de pérdidas de las PPTT	R0140	0,00
Capacidad de absorción de pérdidas de los impuestos diferidos	R0150	-181.508.617,92
Requerimiento de capital para actividades desarrolladas de acuerdo con el Artículo 4 de la Directiva 2003/41/EC	R0160	0,00
Capital de Solvencia Obligatorio excluida la adición de capital	R0200	660.009.711,27
Adición de capital	R0210	0,00
Capital de Solvencia Obligatorio	R0220	660.009.711,27
Otra información sobre el CSO:		C0100
Requisito de capital para el riesgo del submódulo de renta variable por duraciones	R0400	0,00
Importe total CSO nocional para la parte restante	R0410	0,00
Importe total CSO nocional para los FDL	R0420	0,00
Importe total CSO nocional para las CSAC	R0430	0,00
Diversificación por la agregación de FDL y CSAC bajo el artículo 304	R0440	0,00
Método utilizado para calcular el ajuste por la agregación del CSO nocional para FDL y CSAC	R0450	Sin ajuste
Beneficios discrecionales futuros netos	R0460	248.525.127,89
Capital de Solvencia Obligatorio mínimo del grupo consolidado mínimo	R0470	165.002.427,82
Información sobre otras entidades		C0100
Capital obligatorio para otros sectores financieros (capital obligatorio para empresas no de seguros)	R0500	0,00
Capital obligatorio para empresas no de seguros - Entidades de crédito, empresas de inversión y entidades financieras, gestores de fondos de inversión alternativos, sociedades de gestión de OICVM	R0510	0,00
Capital obligatorio empresas no de seguros - Fondos de pensiones de empleo	R0520	0,00
Capital obligatorio para empresas no de seguros - Capital obligatorio para empresas no reguladas que desarrollen actividades financieras	R0530	0,00
Capital obligatorio para participaciones no de control	R0540	0,00
Capital obligatorio para las restantes empresas	R0550	0,00
CSO global		
CSO para empresas incluidas por el método de deducción y agregación	R0560	0,00
Capital de solvencia obligatorio	R0570	660.009.711,27

Modelo S.32.01.04 Entidades en el ámbito del Grupo

Ejercicio 2022

ENTIDADES EN EL ÁMBITO DEL GRUPO (Cuadro resumen)

Razón social de la empresa C0040	Código de identificación C0020	País C0010	Tipo de la empresa C0050	Forma jurídica C0060	Categoría de la empresa C0070
MUTUALIDAD GENERAL DE LA ABOGACÍA, MUTUALIDAD DE PREVISIÓN SOCIAL A PRIMA FIJA	SC/P2131	España	Empresa mixta	MUTUALIDAD DE PREVISIÓN SOCIAL A PRIMA FIJA	Mutua
INGENIERIA MEDIACIÓN, AGENCIA DE SEGUROS EXCLUSIVA S.L.	SC/C0809B83162321	España	Otras	SOCIEDAD LIMITADA	No mutua
Avanza Previsión, Compañía de Seguros, S.A.	SC/C0809	España	Empresa mixta	SOCIEDAD ANONIMA	No mutua
VALUE PLUS PROPERTIES	SC/A67699934	España	Empresa de servicios auxiliares, como se define en el art.1.52 del Reglamento delegado (UE) 2015/35	SOCIEDAD ANONIMA	No mutua

Modelo S.32.01.04 Entidades en el ámbito del Grupo

Ejercicio 2022

ENTIDADES EN EL ÁMBITO DEL GRUPO (Cuadro resumen)

Razón social de la empresa	Total del balance (para empresas de (re)seguros)	Total del balance (para otras empresas reguladas)	Total del balance (para empresas no reguladas)	Primas devengadas netas de reaseguro cedido, de acuerdo con las NIIF o los PCGA locales, de las empresas de (rea)seguros	Volumen de negocios definido como los ingresos ordinarios brutos, de otros tipos de empresas o sociedades de cartera de seguros	Resultados de suscripción	Resultados de las inversiones	Resultados totales
C0040	C0090	C0100	C0110	C0120	C0130	C0140	C0150	C0160
MUTUALIDAD GENERAL DE LA ABOGACÍA, MUTUALIDAD DE PREVISIÓN SOCIAL A PRIMA FIJA	9.720.041.329,33	0,00	0,00	673.539.595,99	0,00	44.624.677,80	-718.616,74	34.426.995,06
INGENIERIA MEDIACIÓN, AGENCIA DE SEGUROS EXCLUSIVA S.L.	0,00	1.130.010,63	0,00	0,00	403.758,79	0,00	0,00	145.470,51
Avanza Previsión, Compañía de Seguros, S.A.	185.311.127,33	0,00	0,00	74.013.937,58	0,00	1.097.817,61	165.616,30	705.589,92
VALUE PLUS PROPERTIES	0,00	0,00	20.954.113,24	0,00	0,00	0,00	0,00	-427.861,49

Modelo S.32.01.04 Entidades en el ámbito del Grupo

Ejercicio 2022

Razón social de la empresa	Criterios de influencia						Inclusión en el ámbito de supervisión del grupo (S/N)	Fecha de la decisión, si se aplica el artículo 214	Método utilizado y, con arreglo al método 1, tratamiento de la empresa
	% de capital social	% utilizado para la elaboración de cuentas consolidadas	% derechos de voto	Otros criterios	Nivel de influencia	Cuota proporcional utilizada para el cálculo de la solvencia del grupo			
C0040	C0180	C0190	C0200	C0210	C0220	C0230	C0240	C0250	C0260
MUTUALIDAD GENERAL DE LA ABOGACÍA, MUTUALIDAD DE PREVISIÓN SOCIAL A PRIMA FIJA	0,0000	0,0000	0,0000	0	Dominante	0,0000	Incluido en el perímetro de supervisión del grupo	30/12/1899 0:00:00	Método 1: integración global
INGENIERIA MEDIACIÓN, AGENCIA DE SEGUROS EXCLUSIVA S.L.	0,7600	0,7600	0,7600	0	Dominante	1,0000	Incluido en el perímetro de supervisión del grupo	30/12/1899 0:00:00	Método 1: integración global
Avanza Previsión, Compañía de Seguros, S.A.	0,7600	0,7600	0,7600	0	Dominante	1,0000	Incluido en el perímetro de supervisión del grupo	30/12/1899 0:00:00	Método 1: integración global
VALUE PLUS PROPERTIES	0,9500	0,9500	0,9500	0	Dominante	1,0000	Incluido en el perímetro de supervisión del grupo	30/12/1899 0:00:00	Método 1: integración global

Modelo S.32.01.04 Entidades en el ámbito del Grupo

Ejercicio 2022

Para cada una de las empresas incluidas en el ámbito del grupo deberá reflejar los siguientes datos:

Identificación de la empresa:		
País	C0010	España
Código de identificación de la empresa	Y0019	P2131
Tipo de código de identificación de la empresa	Y0018	Código Local
Razón social de la empresa	C0040	MUTUALIDAD GENERAL DE LA ABOGACÍA, MUTUALIDAD DE PREVISIÓN SOCIAL A PRIMA FIJA
Tipo de empresa	C0050	Empresa mixta
Forma jurídica	C0060	MUTUALIDAD DE PREVISIÓN SOCIAL A PRIMA FIJA
Categoría (mutua/ no mutua)	C0070	Mutua
Autoridad de supervisión	C0080	Dirección General de Seguros y Fondos de Pensiones
Criterios de clasificación (en la moneda del grupo):		
Total del balance (para las empresas de (rea)seguros)	C0090	9.720.041.329,33
Total del balance (para otras empresas reguladas)	C0100	0,00
Total del balance (para las empresas no reguladas)	C0110	0,00
Primas devengadas netas de reaseguro cedido, de acuerdo con las NIIF o los PCGA locales, de las empresas de (rea)seguros	C0120	673.539.595,99
Volumen de negocios definido como los ingresos ordinarios brutos, de acuerdo con las NIIF o los PCGA locales, de otros tipos de empresas o sociedades de cartera de seguros	C0130	0,00
Resultados de suscripción	C0140	44.624.677,80
Resultados de las inversiones	C0150	-718.616,74
Resultados totales	C0160	34.426.995,06
Norma contable	C0170	PGCEA: La Entidad utiliza el PGCEA
Criterios de influencia:		
% de capital social	C0180	0,0000
% utilizado para la elaboración de cuentas consolidadas	C0190	0,0000
% de los derechos de voto	C0200	0,0000
Otros criterios	C0210	0
Nivel de influencia	C0220	Dominante
Cuota proporcional utilizada para el cálculo de la solvencia del grupo	C0230	0,0000
Inclusión en el ámbito de la supervisión del grupo:		
SI/NO	C0240	Incluido en el perímetro de supervisión del grupo
Fecha de la decisión, si se aplica el artículo 214	C0250	30/12/1899
Cálculo de la solvencia del grupo:		
Método utilizado y, con arreglo al método 1, tratamiento de la empresa	C0260	Método 1: integración global

Modelo S.32.01.04 Entidades en el ámbito del Grupo

Ejercicio 2022

Para cada una de las empresas incluidas en el ámbito del grupo deberá reflejar los siguientes datos:

Identificación de la empresa:		
País	C0010	España
Código de identificación de la empresa	Y0019	C0809B83162321
Tipo de código de identificación de la empresa	Y0018	Código Local
Razón social de la empresa	C0040	INGENIERIA MEDIACIÓN, AGENCIA DE SEGUROS EXCLUSIVA S.L.
Tipo de empresa	C0050	Otras
Forma jurídica	C0060	SOCIEDAD LIMITADA
Categoría (mutua/ no mutua)	C0070	No mutua
Autoridad de supervisión	C0080	Dirección General de Seguros y Fondos de Pensiones
Criterios de clasificación (en la moneda del grupo):		
Total del balance (para las empresas de (rea)seguros)	C0090	0,00
Total del balance (para otras empresas reguladas)	C0100	1.130.010,63
Total del balance (para las empresas no reguladas)	C0110	0,00
Primas devengadas netas de reaseguro cedido, de acuerdo con las NIIF o los PCGA locales, de las empresas de (rea)seguros	C0120	0,00
Volumen de negocios definido como los ingresos ordinarios brutos, de acuerdo con las NIIF o los PCGA locales, de otros tipos de empresas o sociedades de cartera de seguros	C0130	403.758,79
Resultados de suscripción	C0140	0,00
Resultados de las inversiones	C0150	0,00
Resultados totales	C0160	145.470,51
Norma contable	C0170	PGCEA: La Entidad utiliza el PGCEA
Criterios de influencia:		
% de capital social	C0180	0,7600
% utilizado para la elaboración de cuentas consolidadas	C0190	0,7600
% de los derechos de voto	C0200	0,7600
Otros criterios	C0210	0
Nivel de influencia	C0220	Dominante
Cuota proporcional utilizada para el cálculo de la solvencia del grupo	C0230	1,0000
Inclusión en el ámbito de la supervisión del grupo:		
SI/NO	C0240	Incluido en el perímetro de supervisión del grupo
Fecha de la decisión, si se aplica el artículo 214	C0250	30/12/1899
Cálculo de la solvencia del grupo:		
Método utilizado y, con arreglo al método 1, tratamiento de la empresa	C0260	Método 1: integración global

Modelo S.32.01.04 Entidades en el ámbito del Grupo

Ejercicio 2022

Para cada una de las empresas incluidas en el ámbito del grupo deberá reflejar los siguientes datos:

Identificación de la empresa:		
País	C0010	España
Código de identificación de la empresa	Y0019	C0809
Tipo de código de identificación de la empresa	Y0018	Código Local
Razón social de la empresa	C0040	Avanza Previsión, Compañía de Seguros, S.A.
Tipo de empresa	C0050	Empresa mixta
Forma jurídica	C0060	SOCIEDAD ANONIMA
Categoría (mutua/ no mutua)	C0070	No mutua
Autoridad de supervisión	C0080	Dirección General de Seguros y Fondos de Pensiones
Criterios de clasificación (en la moneda del grupo):		
Total del balance (para las empresas de (rea)seguros)	C0090	185.311.127,33
Total del balance (para otras empresas reguladas)	C0100	0,00
Total del balance (para las empresas no reguladas)	C0110	0,00
Primas devengadas netas de reaseguro cedido, de acuerdo con las NIIF o los PCGA locales, de las empresas de (rea)seguros	C0120	74.013.937,58
Volumen de negocios definido como los ingresos ordinarios brutos, de acuerdo con las NIIF o los PCGA locales, de otros tipos de empresas o sociedades de cartera de seguros	C0130	0,00
Resultados de suscripción	C0140	1.097.817,61
Resultados de las inversiones	C0150	165.616,30
Resultados totales	C0160	705.589,92
Norma contable	C0170	PGCEA: La Entidad utiliza el PGCEA
Criterios de influencia:		
% de capital social	C0180	0,7600
% utilizado para la elaboración de cuentas consolidadas	C0190	0,7600
% de los derechos de voto	C0200	0,7600
Otros criterios	C0210	0
Nivel de influencia	C0220	Dominante
Cuota proporcional utilizada para el cálculo de la solvencia del grupo	C0230	1,0000
Inclusión en el ámbito de la supervisión del grupo:		
SI/NO	C0240	Incluido en el perímetro de supervisión del grupo
Fecha de la decisión, si se aplica el artículo 214	C0250	30/12/1899
Cálculo de la solvencia del grupo:		
Método utilizado y, con arreglo al método 1, tratamiento de la empresa	C0260	Método 1: integración global

Modelo S.32.01.04 Entidades en el ámbito del Grupo

Ejercicio 2022

Para cada una de las empresas incluidas en el ámbito del grupo deberá reflejar los siguientes datos:

Identificación de la empresa:		
País	C0010	España
Código de identificación de la empresa	Y0019	A67699934
Tipo de código de identificación de la empresa	Y0018	Código Local
Razón social de la empresa	C0040	VALUE PLUS PROPERTIES
Tipo de empresa	C0050	Empresa de servicios auxiliares, como se define en el art.1.52 del Reglamento delegado (UE) 2015/35
Forma jurídica	C0060	SOCIEDAD ANONIMA
Categoría (mutua/ no mutua)	C0070	No mutua
Autoridad de supervisión	C0080	0
Criterios de clasificación (en la moneda del grupo):		
Total del balance (para las empresas de (rea)seguros)	C0090	0,00
Total del balance (para otras empresas reguladas)	C0100	0,00
Total del balance (para las empresas no reguladas)	C0110	20.954.113,24
Primas devengadas netas de reaseguro cedido, de acuerdo con las NIIF o los PCGA locales, de las empresas de (rea)seguros	C0120	0,00
Volumen de negocios definido como los ingresos ordinarios brutos, de acuerdo con las NIIF o los PCGA locales, de otros tipos de empresas o sociedades de cartera de seguros	C0130	0,00
Resultados de suscripción	C0140	0,00
Resultados de las inversiones	C0150	0,00
Resultados totales	C0160	-427.861,49
Norma contable	C0170	PGCEA: La Entidad utiliza el PGCEA
Criterios de influencia:		
% de capital social	C0180	0,9500
% utilizado para la elaboración de cuentas consolidadas	C0190	0,9500
% de los derechos de voto	C0200	0,9500
Otros criterios	C0210	0
Nivel de influencia	C0220	Dominante
Cuota proporcional utilizada para el cálculo de la solvencia del grupo	C0230	1,0000
Inclusión en el ámbito de la supervisión del grupo:		
SI/NO	C0240	Incluido en el perímetro de supervisión del grupo
Fecha de la decisión, si se aplica el artículo 214	C0250	30/12/1899
Cálculo de la solvencia del grupo:		
Método utilizado y, con arreglo al método 1, tratamiento de la empresa	C0260	Método 1: integración global



C/ Alcalá, 63
28014 – Madrid

+34 915 624 030
www.mazars.es

MUTUALIDAD GENERAL DE LA ABOGACÍA, Mutualidad De Previsión Social a Prima Fija y sus sociedades dependientes

Informe Especial de Revisión Independiente

Informe sobre la Situación Financiera y Solvencia
del Grupo correspondiente al ejercicio finalizado el
31 de diciembre de 2022

Oficinas en: Alicante, Barcelona, Bilbao, Madrid, Málaga, Valencia, Vigo

MAZARS Auditores, S.L.P. Domicilio Social: C/Diputació, 260 - 08007 Barcelona
Registro Mercantil de Barcelona. Tomo 30 734, Folio 212, Hoja B-180111. Inscripción 1ª, N.I.F. B-61622262
Inscrita con el número S1189 en el Registro Oficial de Auditores de Cuentas (ROAC)

Informe Especial de Revisión Independiente

A los Administradores de **MUTUALIDAD GENERAL DE LA ABOGACÍA, Mutualidad de Previsión Social a Prima Fija**:

Objetivo y alcance de nuestro trabajo

Hemos llevado a cabo el trabajo de revisión, con alcance de seguridad razonable, de los siguientes aspectos de la información contenida en el informe adjunto sobre la situación financiera y de solvencia de **MUTUALIDAD GENERAL DE LA ABOGACÍA, Mutualidad de Previsión Social a Prima Fija (en adelante la Entidad Dominante), y sus sociedades dependientes (el Grupo)**, al 31 de diciembre de 2022, según lo dispuesto en el artículo 6 de Circular 1/2017, de 22 de febrero, de la Dirección General de Seguros y Fondos de Pensiones, por la que se fija el contenido del informe especial de revisión sobre la situación financiera y de solvencia, individual y de grupos, y el responsable de su elaboración:

- a) El alcance y la estructura del Grupo sujeto a supervisión de conformidad con el artículo 132 de la Ley 20/2015, de 14 de julio, de ordenación, supervisión y solvencia de las entidades aseguradoras y reaseguradoras.
- b) Las entidades excluidas de tal supervisión, de acuerdo con el artículo 133 de la Ley 20/2015, de 14 de julio.
- c) La adecuación del método aplicado para el cálculo de la solvencia del grupo y del tratamiento empleado para cada empresa conforme a lo dispuesto en los artículos 145 y siguientes de la Ley 20/2015, de 14 de julio, así como la normativa de la Unión Europea de directa aplicación.

No se han revisado otros aspectos, distintos de los anteriores, incluidos en el informe sobre la situación financiera y de solvencia del Grupo.

El objetivo de nuestro trabajo es verificar que los aspectos mencionados en los apartados a), b) y c) anteriores de la información presentada por los administradores de **MUTUALIDAD GENERAL DE LA ABOGACÍA, Mutualidad de Previsión Social a Prima Fija**, sociedad dominante del Grupo, cumplen los requisitos establecidos en la Ley 20/2015, de 14 de julio, su normativa de desarrollo reglamentario y la normativa de la Unión Europea de directa aplicación, con la finalidad de suministrar una información completa y fiable.

Este trabajo no constituye una auditoría de cuentas ni se encuentra sometido a la normativa reguladora de la actividad de la auditoría vigente en España, por lo que no expresamos una opinión de auditoría en los términos previstos en la citada normativa.

Responsabilidad de los Administradores de **MUTUALIDAD GENERAL DE LA ABOGACÍA, Mutualidad de Previsión Social a Prima Fija**

Los Administradores de **MUTUALIDAD GENERAL DE LA ABOGACÍA, Mutualidad de Previsión Social a Prima Fija**, son responsables de la preparación, presentación y contenido del informe sobre la situación financiera y de solvencia, de conformidad con la Ley 20/2015, de 14 de julio, de ordenación, supervisión y solvencia de las entidades aseguradoras y reaseguradoras, y su normativa de desarrollo y con la normativa de la Unión Europea de directa aplicación.

Dichos Administradores también son responsables de definir, implantar, adaptar y mantener los sistemas de gestión y control interno de los que se obtiene la información necesaria para la preparación del citado informe. Estas responsabilidades incluyen el establecimiento de los controles que consideren necesarios para permitir que la preparación de los apartados "Valoración a efectos de solvencia" y "Gestión del capital" del informe sobre la situación financiera y de solvencia del grupo, objeto del presente informe de revisión, estén libres de incorrecciones significativas debidas a incumplimiento o error.

Nuestra independencia y control de calidad

Hemos realizado nuestro trabajo de acuerdo con las normas de independencia y control de calidad requeridas por la Circular 1/2017, de 22 de febrero, de la Dirección General de Seguros y Fondos de Pensiones, por la que se fija el contenido del informe especial de revisión de la situación financiera y de solvencia, individual y de grupos, y el responsable de su elaboración, y por la Circular 1/2018, de 17 de abril, de la Dirección General de Seguros y Fondos de Pensiones, por la que se desarrollan los modelos de informes, las guías de actuación y la periodicidad del alcance del informe especial de revisión sobre la situación financiera y de solvencia, individual y de grupos, y el responsable de su elaboración.

Nuestra responsabilidad

Nuestra responsabilidad es llevar a cabo una revisión destinada a proporcionar un nivel de aseguramiento razonable sobre los aspectos mencionados en la sección "Objetivo y alcance de nuestro trabajo" contenidos en el informe sobre la situación financiera y de solvencia correspondiente al 31 de diciembre de 2022 del Grupo adjunto y expresar una conclusión basada en el trabajo realizado y las evidencias que hemos obtenido.

No se han revisado otros aspectos distintos de los anteriores incluidos en el informe sobre la situación financiera y de solvencia del Grupo.

Nuestro trabajo de revisión depende de nuestro juicio profesional, e incluye la evaluación de los riesgos debidos a errores significativos sobre los aspectos mencionados.

Nuestro trabajo de revisión se ha basado en la aplicación de los procedimientos dirigidos a recopilar evidencias que se describen en la Circular 1/2017, de 22 de febrero, de la Dirección General de Seguros y Fondos de Pensiones, por la que se fija el contenido del informe especial de revisión de la situación financiera y de solvencia, individual y de grupos, y el responsable de su elaboración, y en la Circular 1/2018, de 17 de abril, de la Dirección General de Seguros y Fondos de Pensiones, por la que se desarrollan los modelos de informes, las guías de actuación y la periodicidad del alcance del informe especial de revisión sobre la situación financiera y de solvencia, individual y de grupos, y el responsable de su elaboración.

Los responsables de la revisión del informe sobre la situación financiera y de solvencia han sido los siguientes:

- Revisor principal: Isabel Velázquez Rivas, quien ha revisado los aspectos de índole financiero contable, y es responsable de las labores de coordinación encomendadas por las mencionadas circulares.
- Profesional: Enrique Sánchez Rodríguez, quien ha revisado todos los aspectos de índole actuarial.

Tanto el auditor como el actuario asumen total responsabilidad por las conclusiones por ellos manifestadas en el informe especial de revisión.


Consideramos que la evidencia que hemos obtenido proporciona una base suficiente y adecuada para nuestra conclusión.


Conclusión

En nuestra opinión, en relación con el informe adjunto sobre la situación financiera y de solvencia del Grupo, al 31 de diciembre de 2022, son conforme lo dispuesto en la Ley 20/2015, de 14 de julio, así como en su normativa de desarrollo reglamentario y en la normativa de la Unión Europea de directa aplicación, en todos sus aspectos significativos, las cuestiones siguientes:

- a) El alcance y la estructura del Grupo, sujeto a supervisión por la Dirección General de Seguros y Fondos de Pensiones, que consta en el informe adjunto.
- b) Las entidades excluidas de tal supervisión de grupo.
- c) El método aplicado para el cálculo de la solvencia del grupo y el tratamiento empleado para cada empresa.

Madrid, 18 de mayo de 2023

REVISOR PRINCIPAL		
Mazars Auditores S.L.P.	C/ Diputació, 260 08007 Barcelona	ROAC N° S1189 CIF B-61622262
Isabel Velázquez Rivas 	C/ Alcalá, 63 28014 Madrid	ROAC N° 21449 NIF 00835671N

PROFESIONAL		
Mazars Auditores S.L.P.	C/ Diputació, 260 08007 Barcelona	ROAC N° S1189 CIF B-61622262
Enrique Sánchez Rodríguez 	C/ Alcalá, 63 28014 Madrid	Colegiado N° 1640 NIF 35046713A





grupo

**MUTUALIDAD
ABOGACÍA**